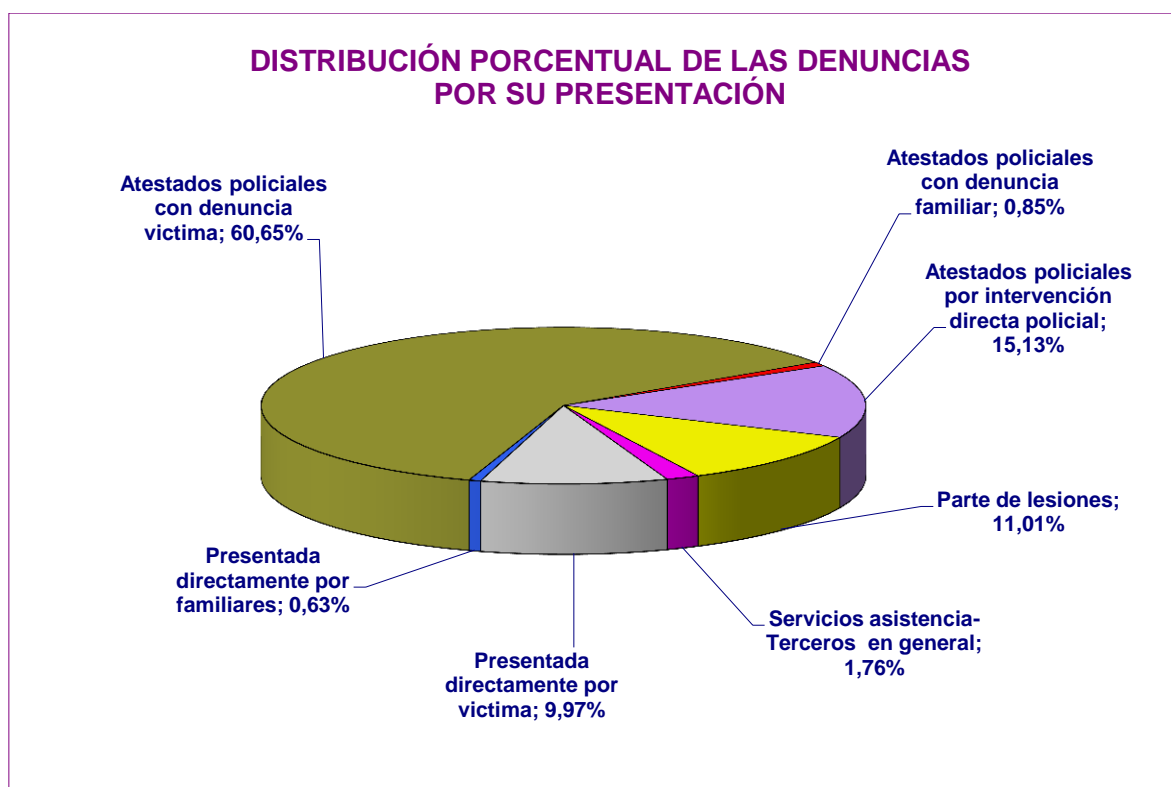


DATOS DE DENUNCIAS, PROCEDIMIENTOS PENALES Y CIVILES REGISTRADOS, ÓRDENES DE PROTECCIÓN SOLICITADAS EN LOS JUZGADOS DE VIOLENCIA SOBRE LA MUJER (JVM)¹ Y SENTENCIAS DICTADAS POR LOS ÓRGANOS JURISDICCIONALES EN ESTA MATERIA EN EL CUARTO TRIMESTRE DEL AÑO 2012

I. JUZGADOS DE VIOLENCIA SOBRE LA MUJER

DATOS DENUNCIAS RECIBIDAS EN EL CUARTO TRIMESTRE DEL AÑO 2012

Total Denuncias	Presentada directamente por víctima	Presentada directamente por familiares	Atestados policiales			Parte de lesiones	Servicios asistencia-Terceros en general
			Con denuncia víctima	Con denuncia familiar	Por intervención directa policial		
31.064	3.096	197	18.839	264	4.701	3.419	548
	9,97%	0,63%	60,65%	0,85%	15,13%	11,01%	1,76%

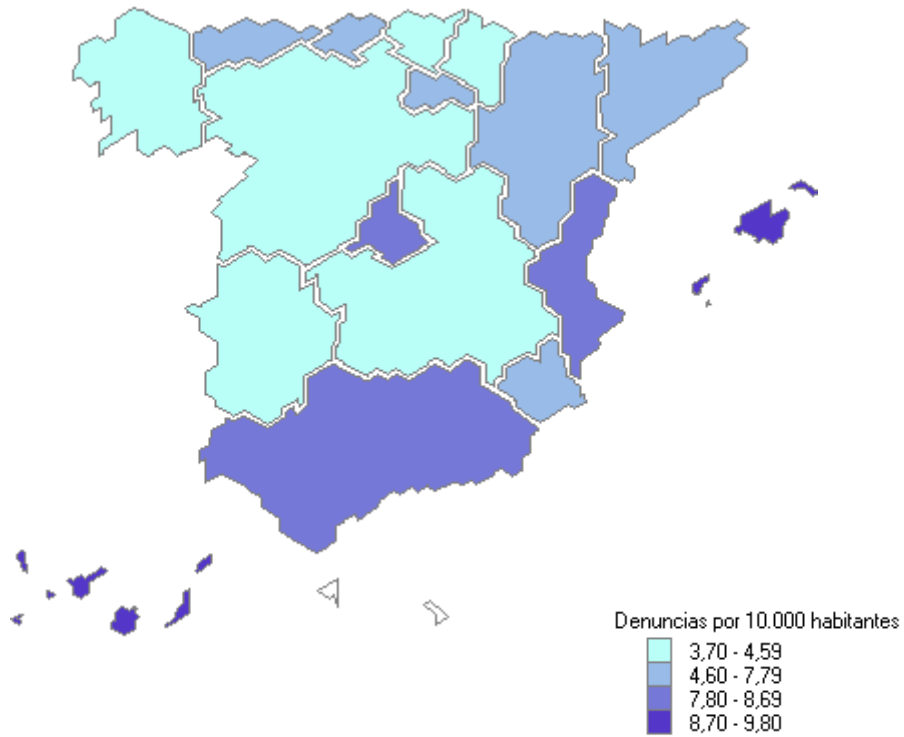


¹ Datos referidos tanto a los Juzgados exclusivos de Violencia sobre la Mujer (106) como a los que compatibilizaron en el conocimiento de esta materia con otras, en número de 355

NACIONALIDAD MUJERES QUE DENUNCIAN

ESPAÑOLAS	20.567	66%
EXTRANJERAS	10.497	34%

Denuncias por cada 10.000 habitantes



Población a 1 de enero de 2012. Fuente INE

RENUNCIAS AL PROCESO²

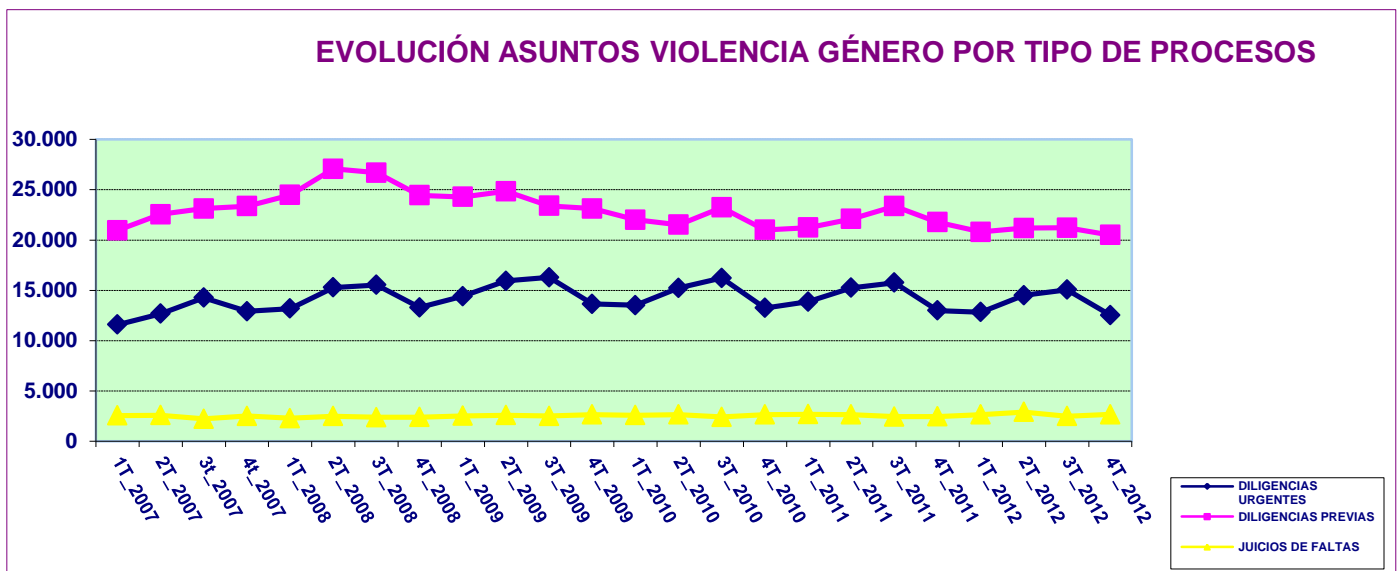
RENUNCIAS AL PROCESO	RATIO RENUNCIAS/DENUNCIAS
3.824	12,31%

NACIONALIDAD MUJERES RETIRAN		
ESPAÑOLAS	2.268	59%
EXTRANJERAS	1.556	41%

² En principio revelan sólo la posición de la víctima en algún momento de la tramitación de la denuncia sin que tenga que afectar al deber de investigación.

ASUNTOS PENALES REGISTRADOS³ EN LOS JVM⁴

	Asuntos Penales	Diligencias Urgentes ⁵	Sumarios ⁶	Diligencias Previas ⁷	Proced. Abreviados ⁸	Juicios de Faltas	Ley Orgánica Jurado
Ingresados Directamente	37.443	11.032	75	16.337	7.455	2.535	9
Ingresados Otros Órganos	5.845	1.501	2	4.159	44	139	0
Total	43.288	12.533	77	20.496	7.499	2.674	9
		28,95%	0,18%	47,35%	17,32%	6,18%	0,02%



³ Los datos incorporan la transformación que pueden sufrir los asuntos (inicial calificación como diligencias urgentes y posterior transformación a diligencias previas..., así como las relativas a las diferentes fases del procedimiento) por lo que no resultan equivalentes a número de denuncias.

⁴ En todos estos asuntos penales la víctima es mujer –salvo denuncias cruzadas- y el hecho delictivo ha sido cometido en el ámbito de la pareja o ex pareja.

⁵ Asuntos tramitados por la vía de Juicio Rápido

⁶ Procedimiento seguido para el enjuiciamiento de delitos penados con pena privativa de libertad superior a 9 años

⁷ Fase de instrucción de los procedimientos abreviados

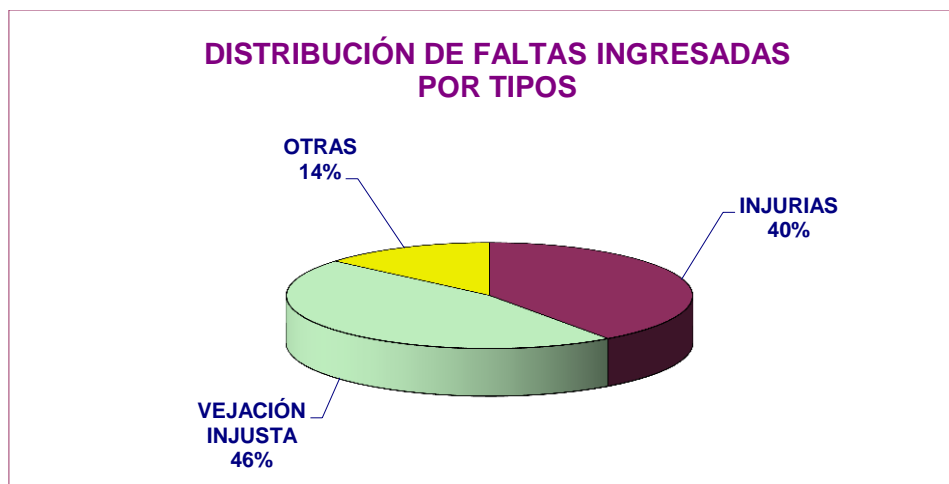
⁸ Procedimiento seguido para el enjuiciamiento de delitos penados con pena privativa de libertad hasta 9 años

JUICIOS DE FALTAS Y JUICIOS RÁPIDOS DE FALTAS CELEBRADOS EN LOS JUZGADOS DE VIOLENCIA SOBRE LA MUJER

TOTAL JUICIOS FALTAS CELEBRADOS	JUICIOS RÁPIDOS DE FALTAS	RESTO JUICIOS DE FALTAS
2.427	961	1.466
	40%	60%

DISTRIBUCIÓN FALTAS INGRESADAS POR TIPO

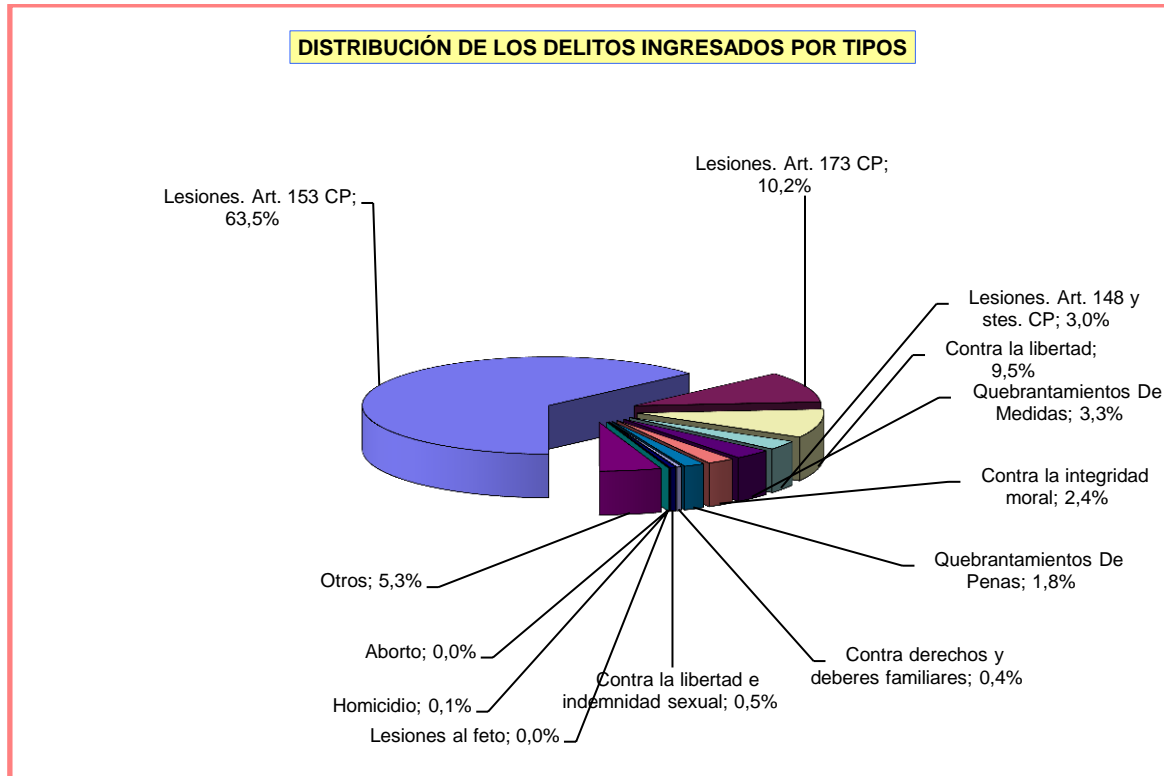
TOTAL	INJURIAS	VEJACION INJUSTA	OTRAS
2.914	1.169	1.344	401
	40%	46%	14%



TIPO DE DELITOS INSTRUIDOS⁹

	DELITOS	
Lesiones. Art. 153 CP	20.886	63,5%
Lesiones. Art. 173 CP	3.358	10,2%
Contra la libertad	3.118	9,5%
Lesiones. Art. 148 y stes. CP	988	3,0%
Quebrantamientos De Medidas	1.074	3,3%
Contra la integridad moral	774	2,4%
Quebrantamientos De Penas	596	1,8%
Contra derechos y deberes familiares	139	0,4%
Contra la libertad e indemnidad sexual	158	0,5%
Homicidio	30	0,1%
Aborto	0	0,0%
Lesiones al feto	1	0,0%
Otros	1.757	5,3%
Total	32.879	

⁹ Corresponde a la precalificación inicial, que tiende, además, a englobar como lesiones el grueso de violencias denunciadas, previa a la acusación que se formule y al pronunciamiento que haga la sentencia.



PERSONAS ENJUICIADAS EN LOS JVM¹⁰

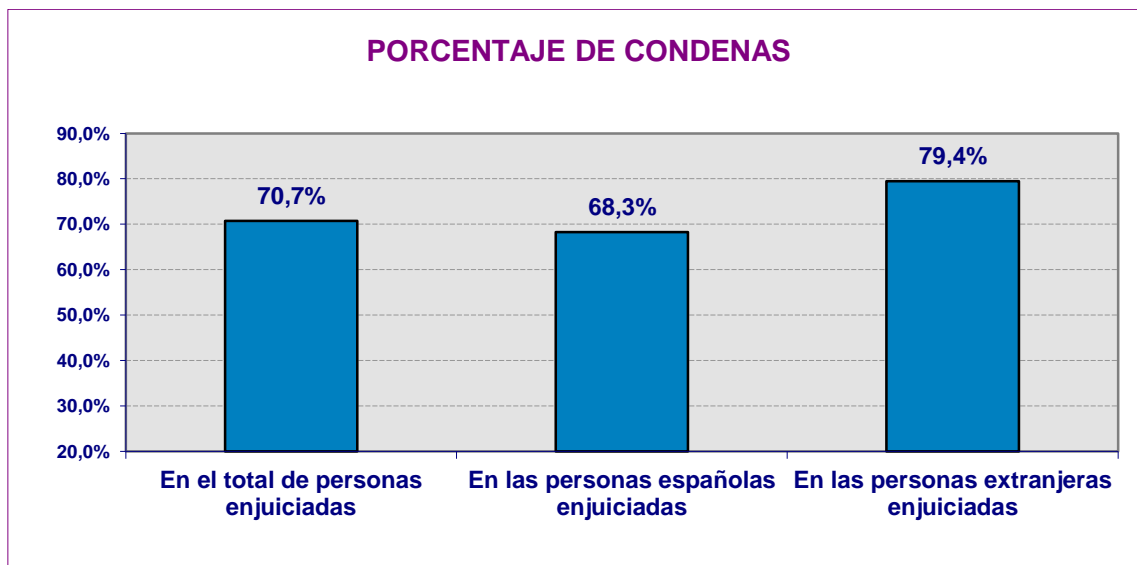
	Personas enjuiciadas Número	PERSONAS CONDENADAS		PERSONAS ABSUELTAS	
		Personas Españolas	Personas Extranjeras	Personas Españolas	Personas Extranjeras
Varones	4.622	2.467	805	1.144	206
Mujeres	42	24	3	12	3
Total	4.664	2.491	808	1.156	209

¹⁰ Referido a juicios de faltas y a sentencias por delito dictadas de conformidad. Las absoluciones, por ello, van referidas a faltas, ya que la sentencia de conformidad es siempre de condena.

PORCENTAJE DE CONDENAS

En el total de personas enjuiciadas	En las personas españolas enjuiciadas	En las personas extranjeras enjuiciadas
70,7%	68,3%	79,4%

Varones enjuiciados	Condenados entre los varones enjuiciados	Condenadas entre las mujeres enjuiciadas
99,1%	70,8%	64,3%



FORMA DE TERMINACIÓN

SENTENCIA ABSOLUTORIA	SENTENCIA CONDENATORIA	SOBRESEIMIENTO LIBRE	SOBRESEIMIENTO PROVISIONAL	ELEVACION AL ORGANO COMPETENTE	OTRAS
1.297	3.276	1.608	11.677	6.910	11.942
3,5%	8,9%	4,4%	31,8%	18,8%	32,5%

ASUNTOS CIVILES INGRESADOS EN LOS JVM

ASUNTOS CIVILES	DIVORCIOS CONSENSUADOS	DIVORCIOS NO CONSENSUADOS	MEDIDAS PREVIAS	MEDIDAS COETANEAS	GUARDA, CUSTODIA O ALIMENTOS HIJOS NO MATRIMONIALES	OTROS ¹¹
5.572	196	1.498	419	664	1.068	1.727
	3,52%	26,88%	7,52%	11,92%	19,17%	30,99%

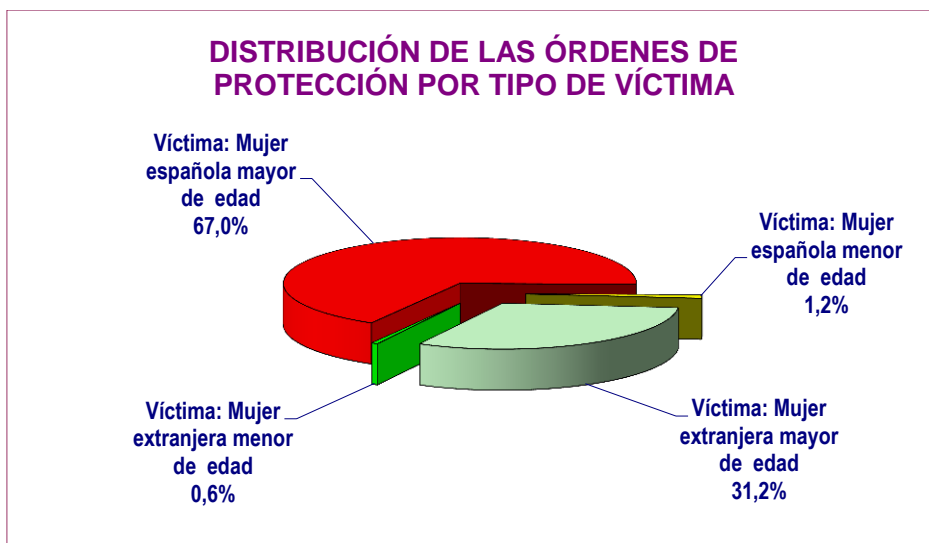
Se mantiene la baja proporción de los asuntos civiles ingresados respecto de las denuncias penales presentadas.

¹¹ Incluye procesos contenciosos, entre otros sobre filiación, maternidad y paternidad, relación paterno filial, nulidades matrimoniales, separación mutuo acuerdo y contenciosas, modificación de medidas o liquidación del régimen económico matrimonial.

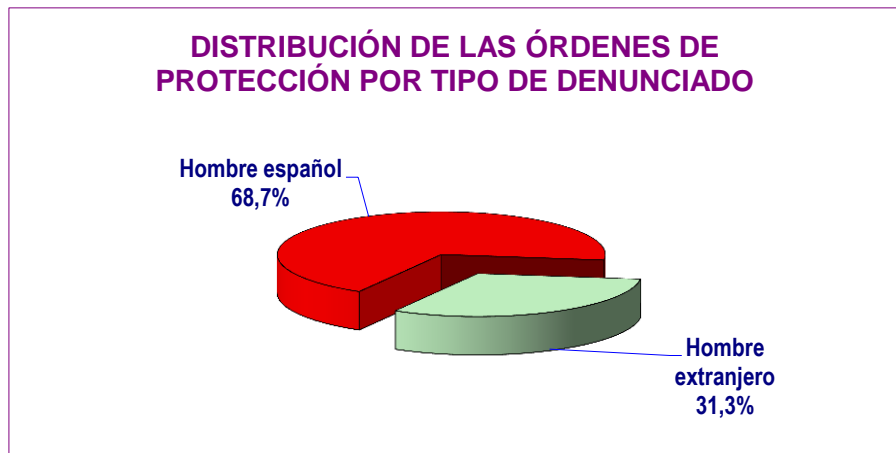
DATOS DE ÓRDENES DE PROTECCIÓN SOLICITADAS E INCOADAS EN LOS JUZGADOS DE VIOLENCIA SOBRE LA MUJER

ÓRDENES DE PROTECCIÓN	SOLICITADAS	ACORDADAS	NO ACORDADAS	Ratio Ordenes /denuncias
Totales	8.024	4.730	3.294	26%
		59%	41%	

TOTAL ÓRDENES	MUJERES ESPAÑOLAS	MUJERES EXTRANJERAS	MUJERES MAYOR EDAD	MUJERES MENOR EDAD
8.024	5.473	2.551	7.881	143
	68%	32%	98%	2%



DENUNCIADOS		
Hombre español	Hombre extranjero	Total
5.515	2.509	8.024
68,7%	31,3%	



RELACIÓN DE PARENTESCO

CÓNYUGE	EX-CÓNYUGE	REL. AFECTIVA	EX-RELACIÓN AFECTIVA
2.133	1.035	2.328	2.528
27%	13%	29%	32%

ÓRDENES DE PROTECCIÓN SOLICITADAS EN JUZGADOS DE GUARDIA

Se han solicitado ante los Juzgados de Guardia, fuera del horario de audiencia de los Juzgados de Violencia contra la Mujer las siguientes órdenes de protección:

Órdenes solicitadas	Acordadas	Denegadas
1.558	1.096	462
	70%	30%

VICTIMAS EN LAS ÓRDENES DE PROTECCIÓN SOLICITADAS EN JUZGADOS DE GUARDIA

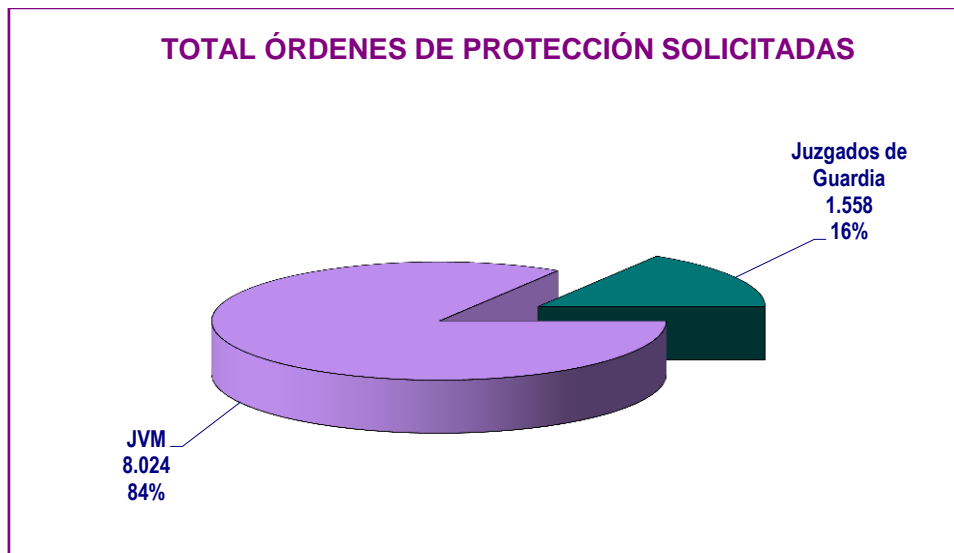
Mujeres españolas	Mujeres extranjeras	Mujeres mayores de edad	Mujeres menores de edad
1.558	1.109	449	1.526
	71%	29%	98%

DENUNCIADOS EN LAS ORDENES DE PROTECCIÓN SOLICITADAS EN JUZGADOS DE GUARDIA

Hombre español	Hombre extranjero
1.136	421
73%	27%

TOTAL ÓRDENES DE PROTECCIÓN

Total órdenes solicitadas	JVM	Juzgados de Guardia
9.582	8.024	1.558
	84%	16%



MEDIDAS PENALES DERIVADAS DE LAS ÓRDENES DE PROTECCIÓN Y DE OTRAS MEDIDAS CAUTELARES (De Seguridad y Protección)¹²:

14.800 (De ellas han sido acordadas en el ámbito de la Orden de Protección 10.564, el 71%, y 4.236, el 29%, como Medidas Cautelares).

MEDIDAS PENALES	PRIVATIVAS DE LIBERTAD	SALIDA DE DOMICILIO	ORDEN DE ALEJAMIENTO	PROHIBICIÓN DE COMUNICACIÓN	PROHIBICIÓN VOLVER AL LUGAR	SUSPENSIÓN TENENCIA Y USO ARMAS	OTRAS
OP	148	670	3.949	3.961	605	849	382
MC	243	180	1.556	1.499	333	248	177
% Medidas Penales OP adoptadas sobre total OP adoptadas	3,1%	14,2%	83,5%	83,7%	12,8%	17,9%	8,1%

MEDIDAS CIVILES DERIVADAS DE LAS ÓRDENES DE PROTECCIÓN Y DE OTRAS MEDIDAS CAUTELARES (De Seguridad y Protección):

3.626¹³. De ellas 3.442, el 95%, han sido acordadas en el ámbito de la OP y el resto, 184 el 5%, como Medidas Cautelares)

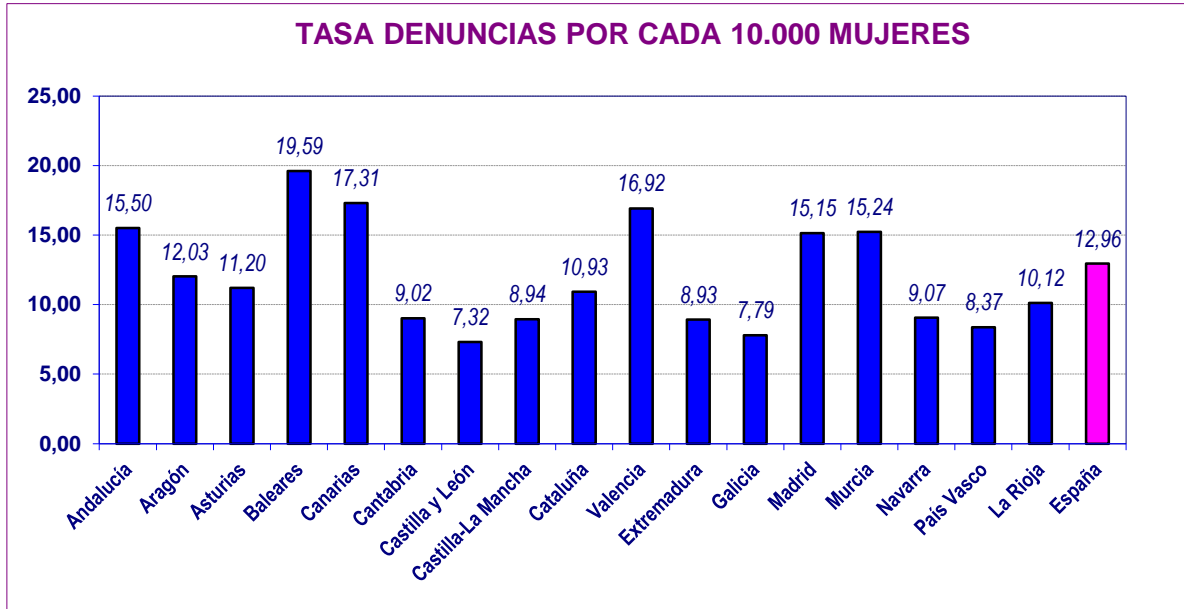
MEDIDAS CIVILES	ATRIBUCIÓN DE LA VIVIENDA	PERMUTA VIVIENDA	SUSPENSIÓN REGIMEN DE VISITAS	SUSPENSIÓN POTESTAD	SUSPENSIÓN GUARDA Y CUSTODIA	PRESTACIÓN DE ALIMENTOS	PROTECCIÓN DEL MENOR PARA EVITAR UN PELIGRO O PERJUICIO	OTRAS
OP	944	4	152	6	329	1.132	26	849
MC	62	0	9	1	16	58	3	35
% Medidas Civiles adoptadas sobre total OP adoptadas	20,0%	0,1%	3,2%	0,1%	7,0%	23,9%	0,5%	17,9%

¹² Cada resolución puede incorporar más de una medida.

¹³ Se mantiene la baja proporción de las medidas cautelares civiles respecto de las penales.

ÓRDENES DE PROTECCIÓN POR ADOPTADAS Y DENEGADAS POR CC.AA.					
CC.AA.	Incoadas	Resueltas. Adoptadas	%	Resueltas. Denegadas	%
Andalucía	1.508	907	60%	601	40%
Aragón	132	102	77%	30	23%
Asturias	216	89	41%	127	59%
Baleares	158	129	82%	29	18%
Canarias	578	291	50%	287	50%
Cantabria	70	32	46%	38	54%
Castilla y León	305	193	63%	112	37%
Castilla-La Mancha	393	285	73%	108	27%
Cataluña	1.356	547	40%	809	60%
Valencia	921	730	79%	191	21%
Extremadura	170	134	79%	36	21%
Galicia	316	193	61%	123	39%
Madrid	1.316	659	50%	657	50%
Murcia	252	231	92%	21	8%
Navarra	63	37	59%	26	41%
País Vasco	209	115	55%	94	45%
La Rioja	61	56	92%	5	8%
España	8.024	4.730	59%	3.294	41%

DENUNCIAS Y RENUNCIAS PRESENTADAS POR CC.AA. TASA POR CADA 10.000 MUJERES Y RATIO DE SOLICITUDES DE OP SOBRE TOTAL DENUNCIAS PRESENTADAS					
	Denuncias recibidas	Renuncias al proceso	Denuncias por cada 10.000 mujeres	Ratio renuncias / denuncias	Ratio ordenes / denuncias
Andalucía	6.741	783	15,50	11,62%	22,37%
Aragón	815	38	12,03	4,66%	16,20%
Asturias	628	221	11,20	35,19%	34,39%
Baleares	1.096	114	19,59	10,40%	14,42%
Canarias	1.838	171	17,31	9,30%	31,45%
Cantabria	274	28	9,02	10,22%	25,55%
Castilla y León	941	135	7,32	14,35%	32,41%
Castilla-La Mancha	941	113	8,94	12,01%	41,76%
Cataluña	4.187	519	10,93	12,40%	32,39%
Valencia	4.370	421	16,92	9,63%	21,08%
Extremadura	498	34	8,93	6,83%	34,14%
Galicia	1.121	58	7,79	5,17%	28,19%
Madrid	5.102	690	15,15	13,52%	25,79%
Murcia	1.115	174	15,24	15,61%	22,60%
Navarra	293	54	9,07	18,43%	21,50%
País Vasco	940	243	8,37	25,85%	22,23%
La Rioja	164	28	10,12	17,07%	37,20%
España	31.064	3.824	12,96	12,31%	25,83%



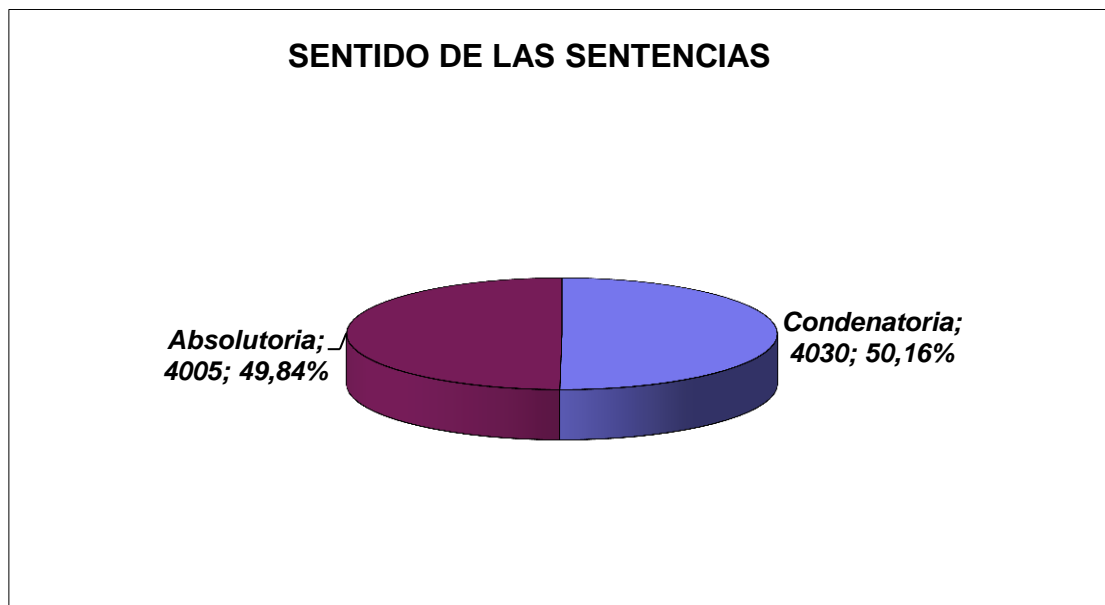
II. JUZGADOS DE LO PENAL

	Ingresados	Reabiertos	Resueltos trimestre	Asuntos en trámite
P. Oral	4.222	119	4.502	11.574
Juicios Rápidos ¹⁴	3.366	23	3.833	4.124
Total	7.588	142	8.335	15.698

FORMAS DE TERMINACIÓN

	Sentencia condenatoria con conformidad	Sentencia condenatoria sin conformidad	Sentencia absoluta	Sobreseimiento		Por otras causas	Total
				Libre	Provisional		
Val.							
Absolutos	1.800	2.230	4.005	22	48	230	8.335
Porcentajes	21,6%	26,8%	48,1%	0,3%	0,6%	2,8%	100,0%

Total sentencias dictadas: 8.035. Condenatorias: 4.030 (50,2%).



¹⁴ Siguen un procedimiento previsto para los delitos flagrantes y para los que la pena prevista de prisión no supere los 5 años, cuyo enjuiciamiento está previsto en 15 días.

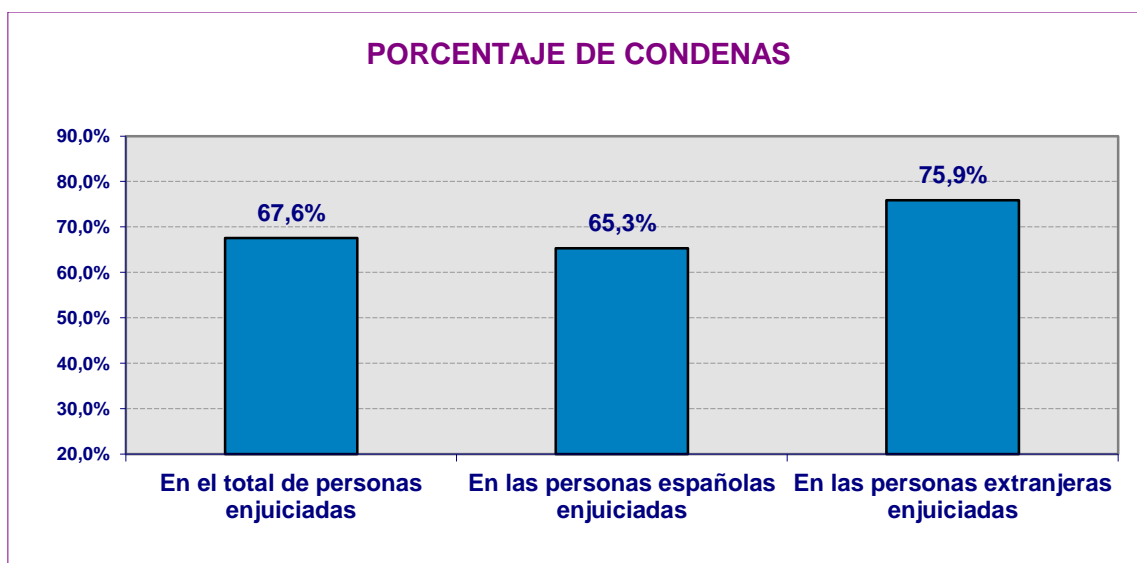
PERSONAS ENJUICIADAS

Persona enjuiciadas		PERSONAS CONDENADAS		PERSONAS ABSUELTAS	
		Españolas	Extranjeras	Españolas	Extranjeras
Varones	4.839	2.467	805	1.313	254
Mujeres	42	24	3	12	3
Total	4.881	2.491	808	1.325	257

PORCENTAJE DE CONDENAS SOBRE PERSONAS ENJUICIADAS

Entre el total de Enjuiciados	Entre los españoles enjuiciados	Entre los extranjeros enjuiciados
67,6%	65,3%	75,9%

Varones enjuiciados	Condenados entre los varones enjuiciados	Condenadas entre las mujeres enjuiciadas
99,1%	67,6%	64,3%



III. AUDIENCIAS PROVINCIALES

SECCIONES ESPECIALIZADAS EN VIOLENCIA SOBRE LA MUJER

PROCEDIMIENTOS EN ÚNICA INSTANCIA

	Registrados	Reabiertos o reiniciados	Resueltos	Asuntos en trámite
Sumarios	69	3	61	180
Procedimientos abreviados ¹⁵	15	0	18	45
Jurado ¹⁶	10	0	13	23
Total	94	3	92	248

TERMINACIÓN DE LOS PROCEDIMIENTOS EN ÚNICA INSTANCIA

	Sentencia condenatoria	Sentencia absolutoria	Sobreseimiento		Por otras causas	Total
			Libre	Provisional		
Sumarios	42	9	1	6	3	61
Procedimientos abreviados	13	5	0	0	0	18
Procedimientos Jurado	12	0	0	1	0	13
Total	67	14	1	7	3	92

Total sentencias dictadas: 81. Condenatorias: 67 (82,7%)

	Sentencia condenatoria	Sentencia absolutoria	Sobreseimiento		Por otras causas
			Libre	Provisional	
Sumarios	68,9%	14,8%	1,6%	9,8%	4,9%
Procedimientos abreviados	72,2%	27,8%	0,0%	0,0%	0,0%
Procedimientos Jurado	92,3%	0,0%	0,0%	7,7%	0,0%
Total	72,8%	15,2%	1,1%	7,6%	3,3%

¹⁵ Procedimiento previsto para el enjuiciamiento de delitos cuya pena no exceda de 9 años de prisión.

¹⁶ En materia de violencia de género, se siguen por esta vía los homicidios consumados y los delitos de amenazas condicionales y allanamiento de morada.

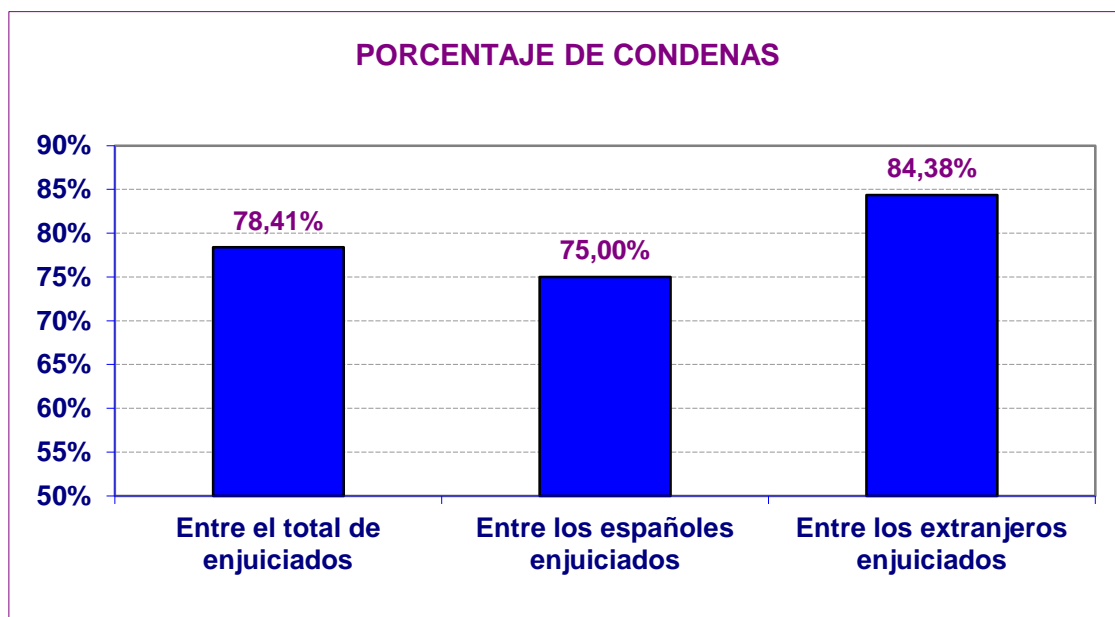
PERSONAS ENJUICIADAS

Personas enjuiciadas	PERSONAS CONDENADAS		PERSONAS ABSUELTAS		Total Condenadas	Total Absueltas	
	Españolas	Extranjeras	Españolas	Extranjeras			
	Varones	84	41	26			13
Mujeres	4	1	1	1	1		
Total	88	42	27	14	5	69	19

PORCENTAJE DE CONDENAS SOBRE PERSONAS ENJUICIADAS

Entre el total de enjuiciados	Entre los españoles enjuiciados	Entre los extranjeros enjuiciados
78,41%	75,00%	84,38%

Varones enjuiciados	Condenados entre los varones enjuiciados
100%	79,76%



RECURSOS DE APELACIÓN CONTRA SENTENCIAS

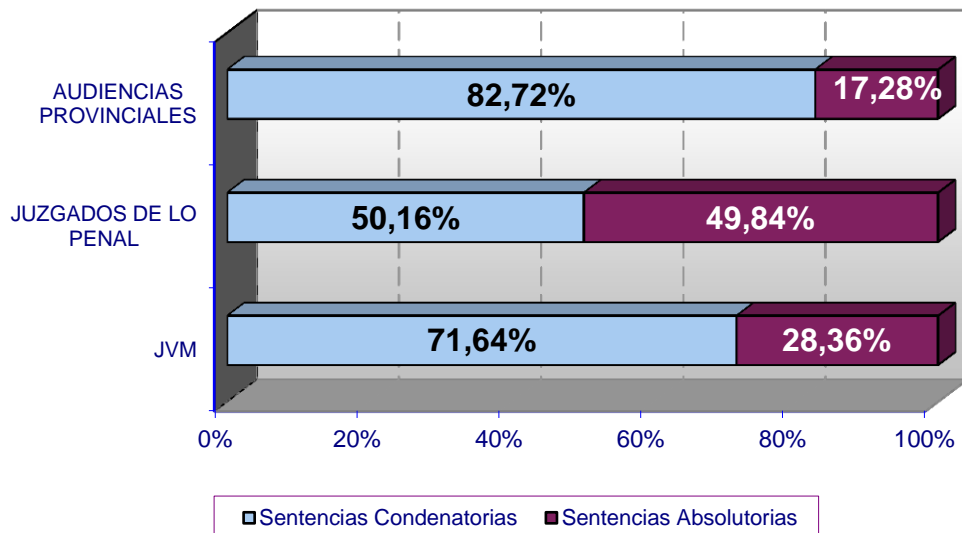
Recursos de apelación de sentencias	Ingresados trimestre	Resueltos trimestre	Pendientes final trimestre
Juicios de faltas	226	245	97
Procedimientos abreviados	2.240	2.493	3.221
Total	2.466	2.738	3.318

	% estimación recursos contras sentencias condenatorias	% estimación recursos contras sentencias absolutorias	Estimatoria		Desestimatoria	
			Sentencia condenatoria	Sentencia absoluta	Sentencia condenatoria	Sentencia absoluta
Juicios de faltas	23,6%	29,0%	39	20	126	49
Procedimientos abreviados	25%	34%	425	249	1.267	491

TOTAL SENTENCIAS DICTADAS ENTRE OCTUBRE-DICIEMBRE DE 2012 EN EL ÁMBITO DE LA VIOLENCIA DE GÉNERO

ÓRGANO	TOTAL SENTENCIAS	SENTENCIAS CONDENATORIAS	%	SENTENCIAS ABSOLUTORIAS	%
JVM	4.573	3.276	71,64%	1.297	28,36%
JUZGADOS DE LO PENAL	8.035	4.030	50,16%	4.005	49,84%
AUDIENCIAS PROVINCIALES	81	67	82,72%	14	17,28%
TOTAL	12.689	7.373	58,11%	5.316	41,89%

% SENTIDO SENTENCIAS SEGÚN ÓRGANO JURISDICCIONAL



IV. JUZGADOS DE MENORES¹⁷

DATOS DE VIOLENCIA SOBRE LA MUJER

<i>Menores Enjuiciados</i>			
<i>Con imposición de medidas¹⁸</i>		<i>Sin imposición de medidas¹⁹</i>	
<i>españoles</i>	<i>extranjeros</i>	<i>españoles</i>	<i>extranjeros</i>
26	9	5	0
65,00%	22,50%	12,50%	0,00%
87,50%		12,50%	

¹⁷ Se contabilizan los datos de los 82 Juzgados de Menores de todo el territorio

¹⁸ Se equiparan a sentencias condenatorias

¹⁹ Se equiparan a sentencias absolutorias

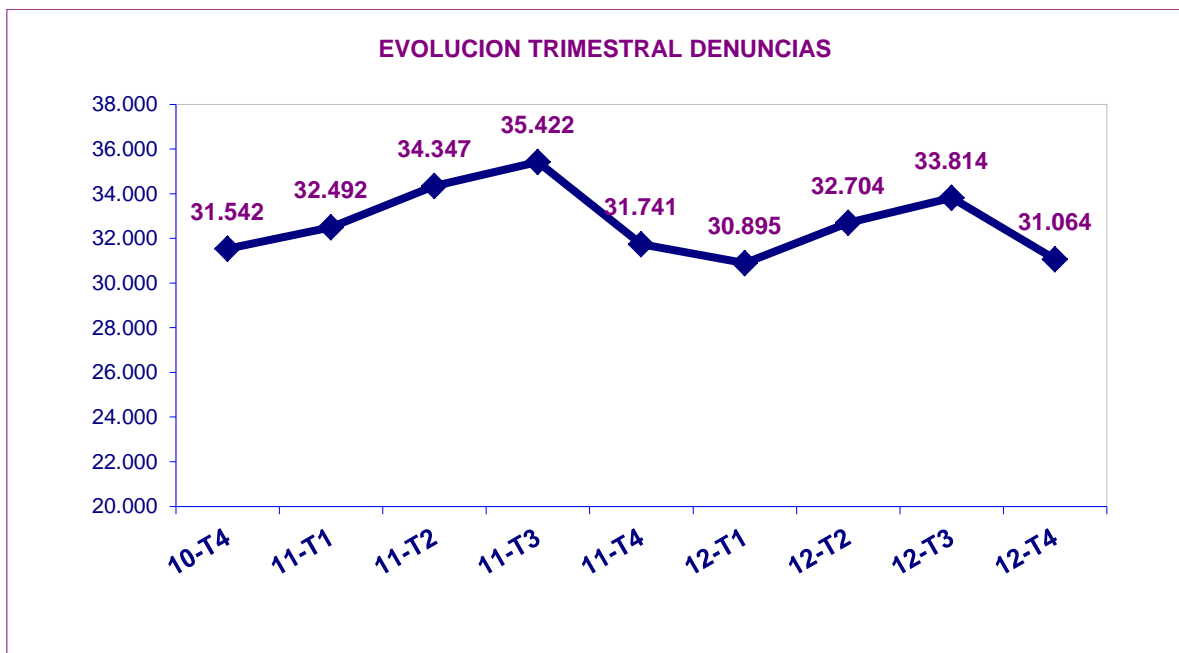


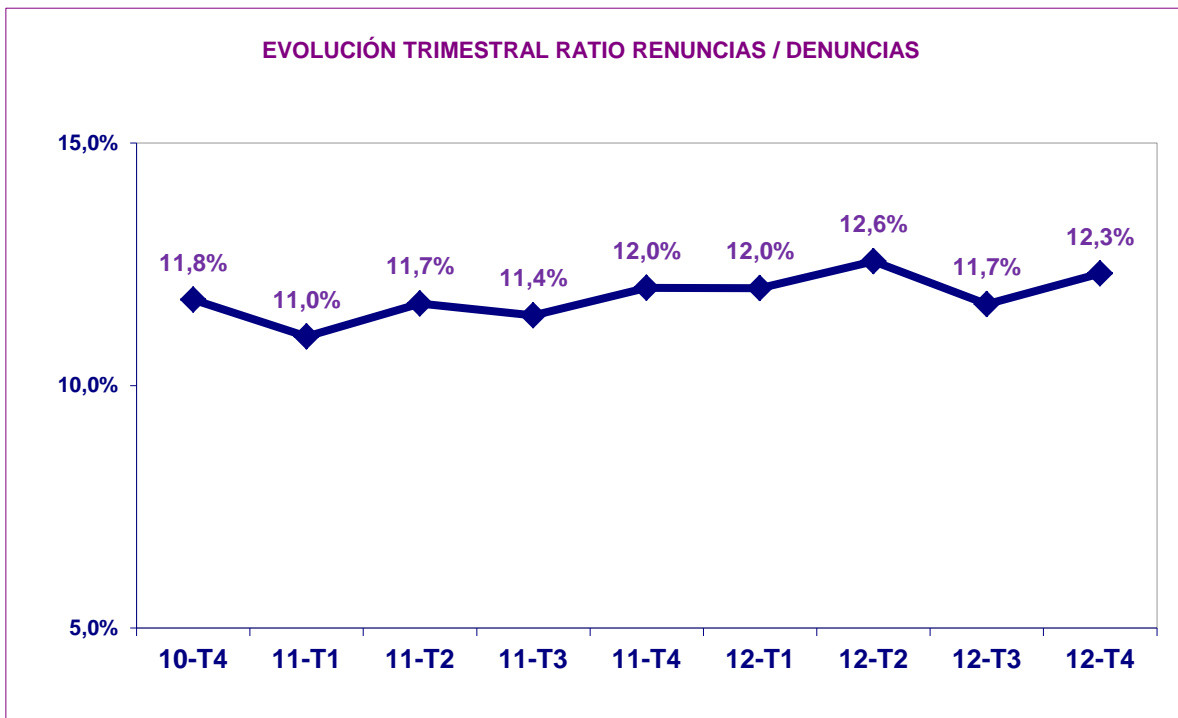
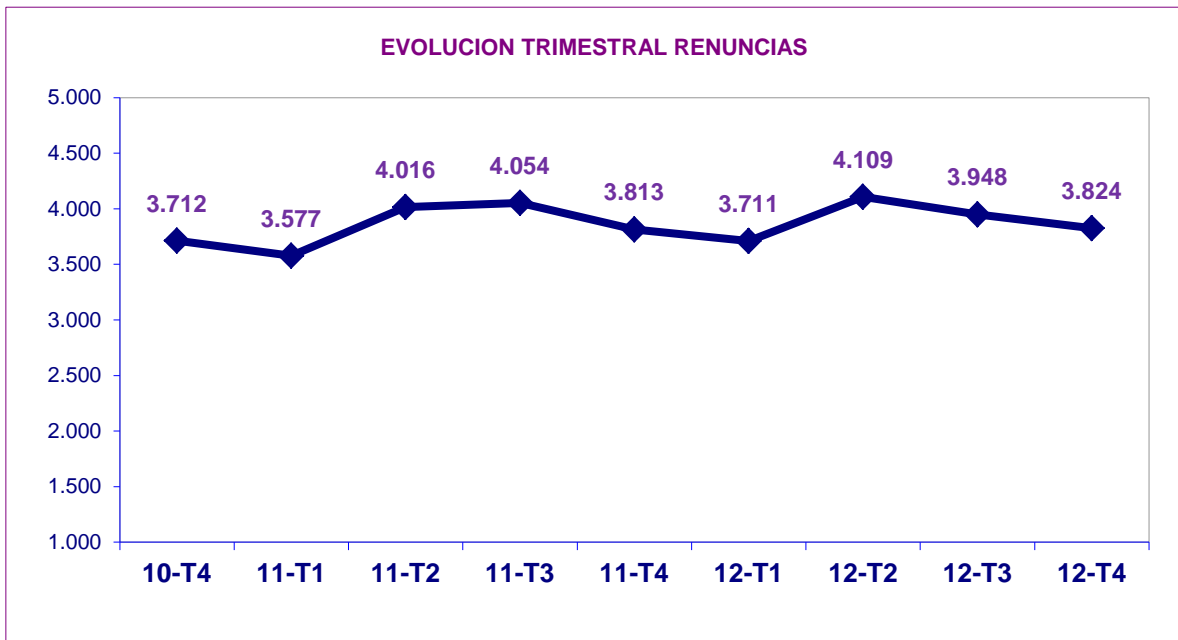
CONSEJO GENERAL DEL PODER JUDICIAL

RESUMEN TENDENCIAS

DIFERENCIA DENUNCIAS – RENUNCIAS A LA CONTINUACIÓN DEL PROCESO RESPECTO AL TRIMESTRE ANTERIOR

	3º trimestre 2012	4º trimestre 2012	% Variación
Denuncias	33.814	31.064	-8,1%
Renuncias	3.948	3.824	-3,1%
Ratio renuncias denuncias	11,7%	12,3%	5,4%

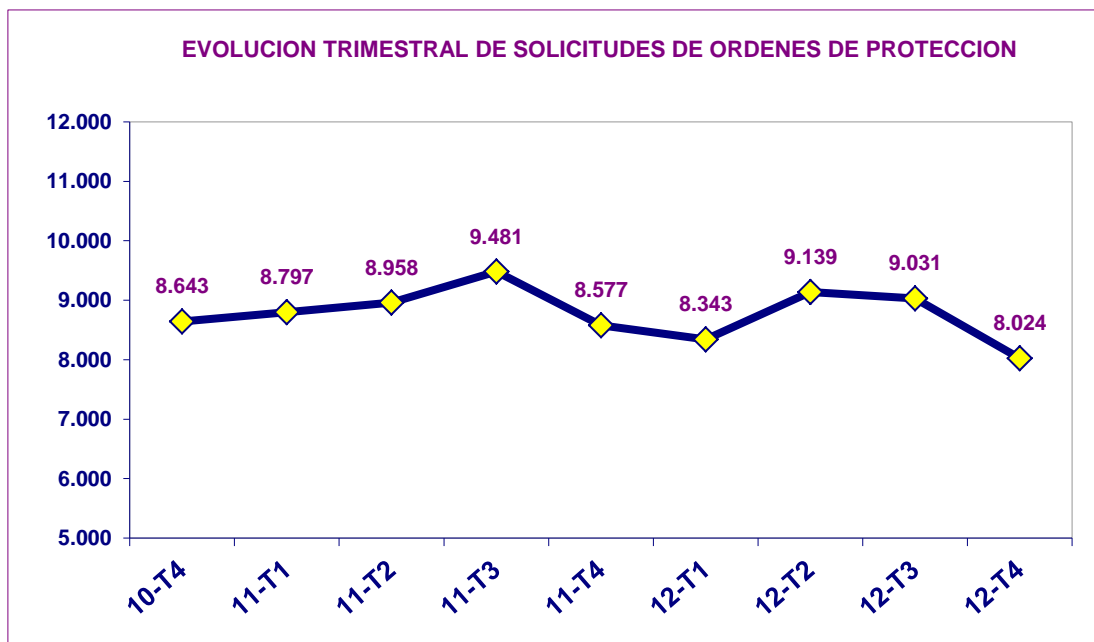




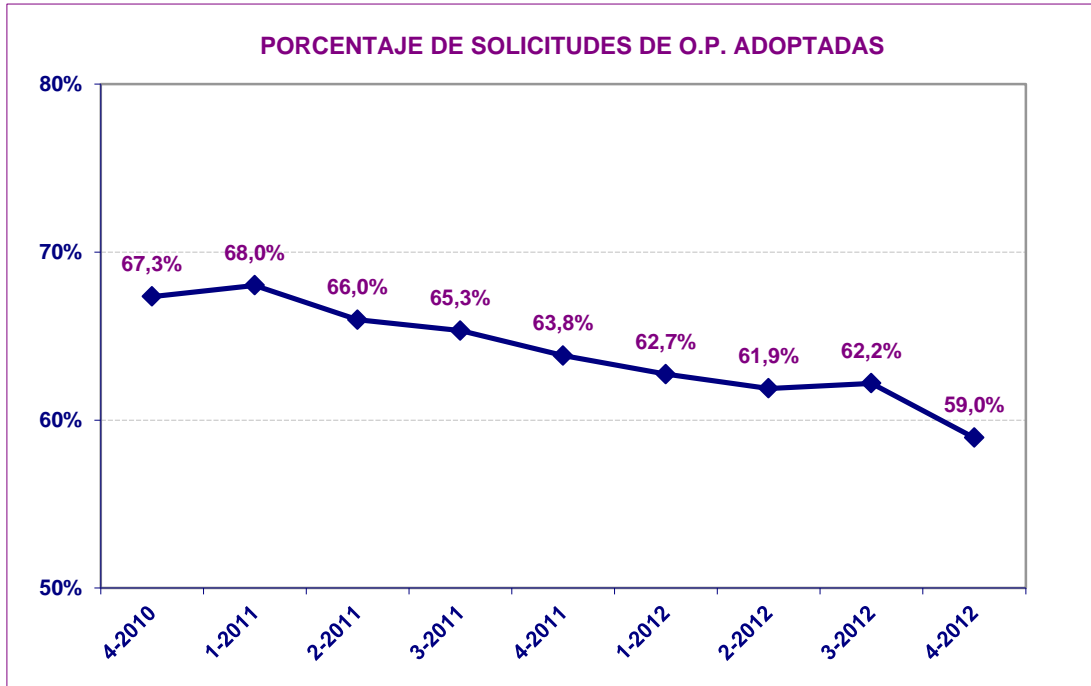
En este cuarto trimestre del 2012 disminuye el número de **Órdenes de Protección** solicitadas con respecto al mismo trimestre del año anterior:

Solicitud Ordenes Protección 4º trimestre 2011	Solicitud Ordenes Protección 4º trimestre 2012	Variación	% Variación
8.577	8.024	-553	-6,45%

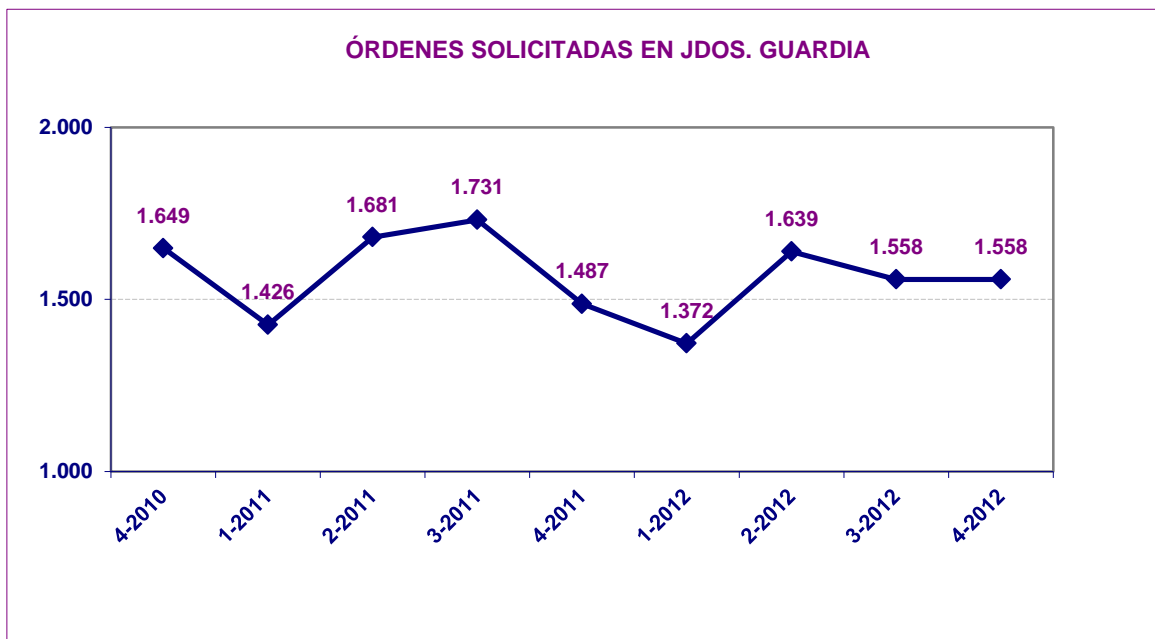
El siguiente gráfico muestra la evolución de las órdenes de protección solicitadas en los Juzgados de Violencia contra la Mujer:



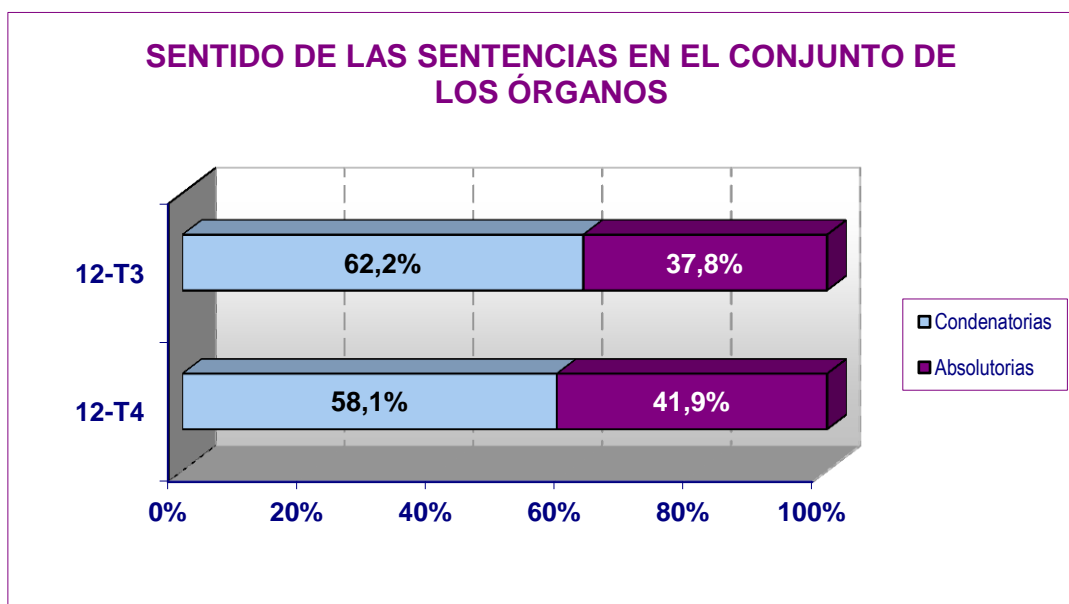
También se presenta la evolución de las solicitudes de órdenes de protección adoptadas:



La evolución real de las órdenes de protección solicitadas en los juzgados de guardia viene dada por el siguiente gráfico:



Considerando el conjunto de sentencias en primera instancia (tanto los juicios de faltas y procesos por delito en los juzgados de violencia contra la mujer, como los procesos abreviados en los juzgados de lo penal, y los procedimientos abreviados, sumarios y de jurado en las audiencias provinciales) el porcentaje de condenatorias tiene un leve descenso.



Siendo la Evolución desde 2008

