



CONSEJO GENERAL DEL PODER JUDICIAL  
SECCIÓN DE ESTADÍSTICA

# LA VIOLENCIA SOBRE LA MUJER EN LA ESTADÍSTICA JUDICIAL

SEGUNDO TRIMESTRE DE 2.007

Datos provisionales por Tribunales Superiores de Justicia

JULIO 2.007

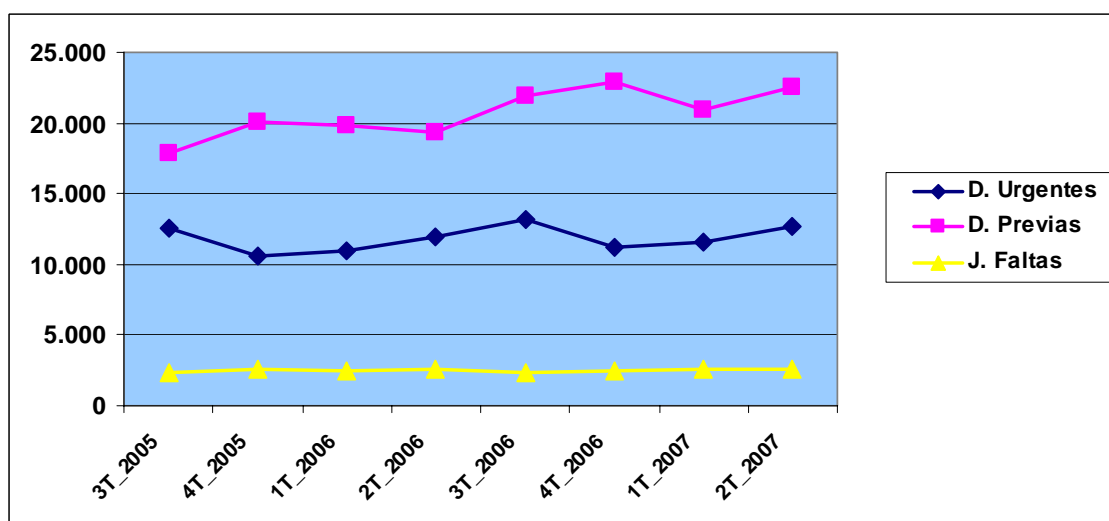
## **DATOS NACIONALES**

## Juzgados de Violencia sobre la Mujer

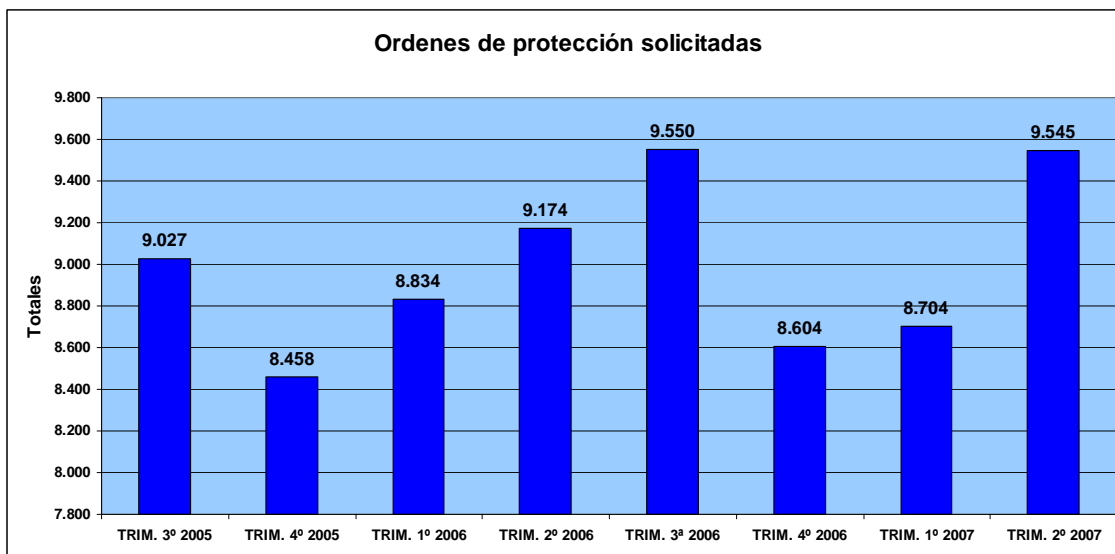
### Asuntos ingresados en el segundo trimestre de 2.007

	INGRESADOS	
	DIRECTAMENTE	OTROS ORGANOS
DILIGENCIAS URGENTES	11.667	1.015
SUMARIOS	75	1
DILIGENCIAS PREVIAS	19.276	3.280
PROC. ABREVIADOS	5.797	37
JUICIOS DE FALTAS	2.532	63
LEY ORGANICA JURADO	17	1
<b>TOTAL</b>	<b>39.364</b>	<b>4.397</b>

### Evolución de los asuntos ingresados



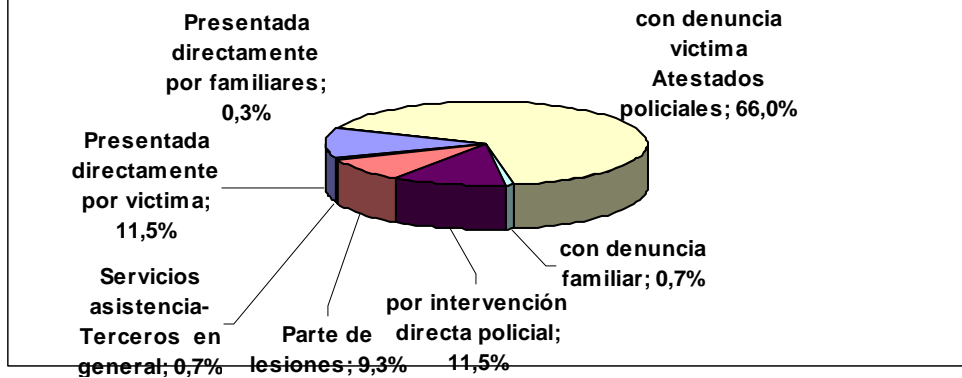
## Evolución de las órdenes de protección solicitadas en lo juzgados de VM



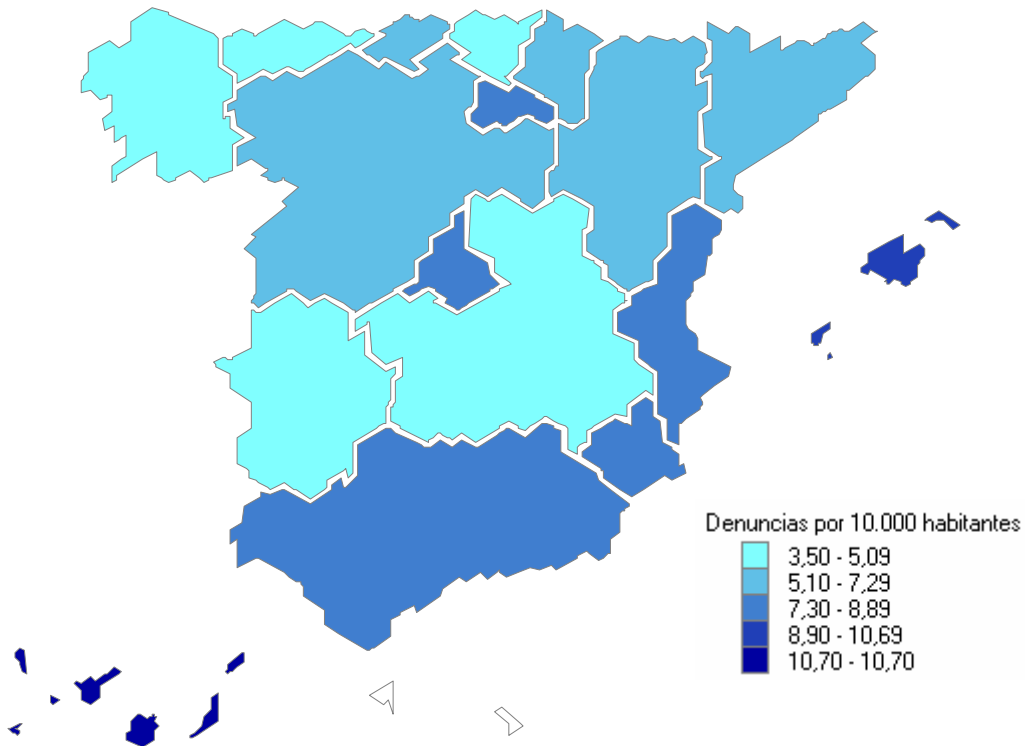
## Denuncias

	<u>Atestados policiales</u>						Total	
	Presentada directamente por víctima	Presentada directamente por familiares	con denuncia víctima	con denuncia familiar	por intervención directa policial	Parte de lesiones		Servicios asistencia-Terceros en general
<b>Número</b>	3.649	109	20.971	234	3.667	2.952	207	31.789
<b>Porcentaje</b>	11,5%	0,3%	66,0%	0,7%	11,5%	9,3%	0,7%	100,0%

### Distribución porcentual de las denuncias por su presentación

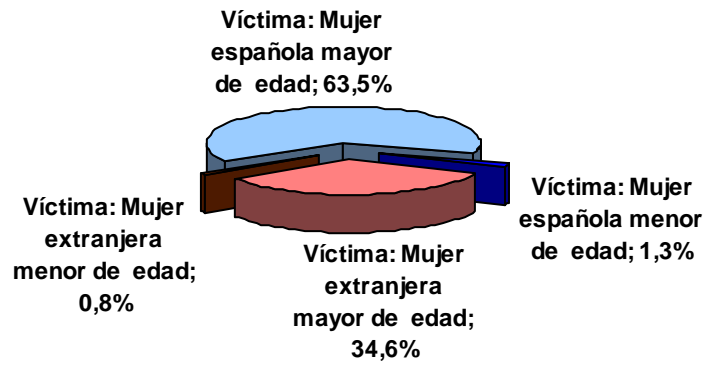


### Denuncias por cada 10.000 habitantes



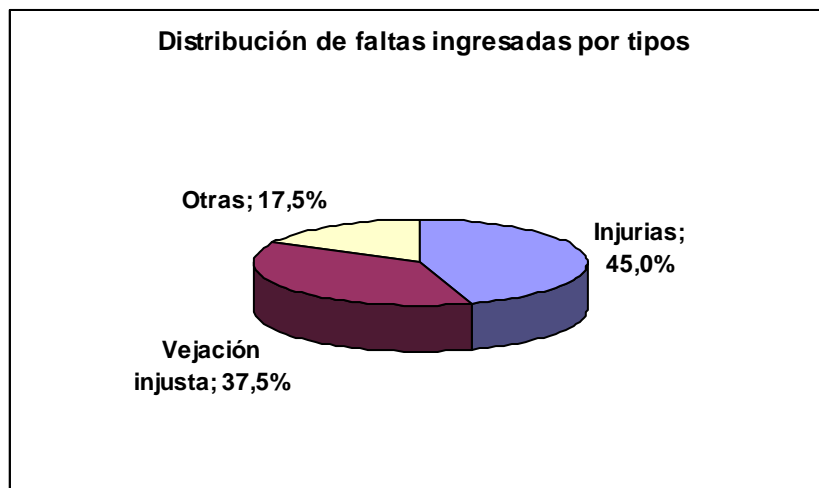
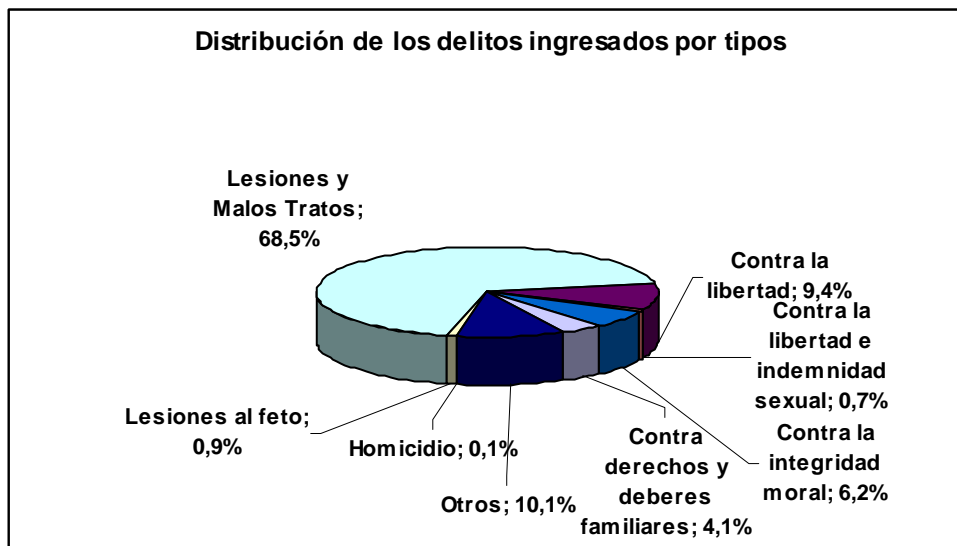
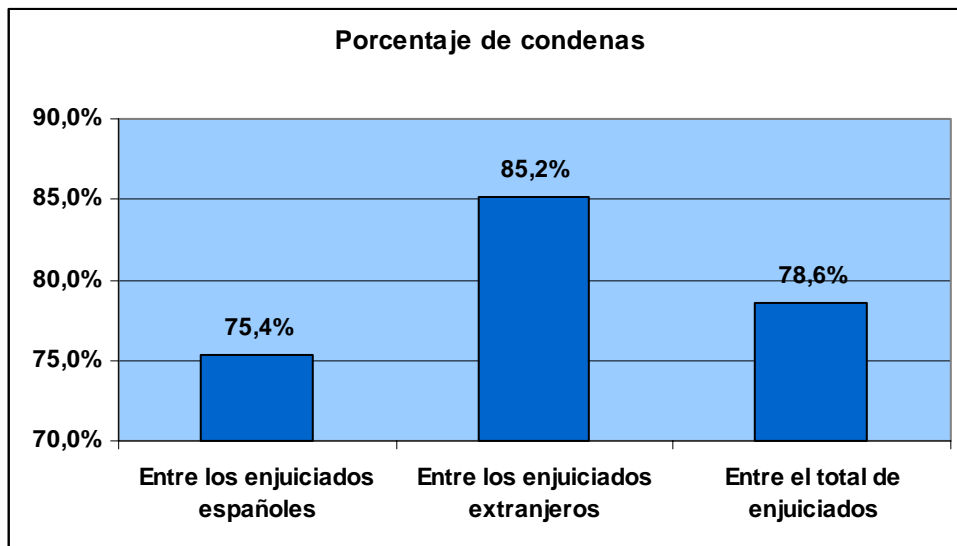
Poblaciones provisionales a 1 de enero de 2.007 Fuente INE.

### Distribución de las ordenes de protección por tipo de victima



### Distribución de las ordenes de protección por tipo de denunciado

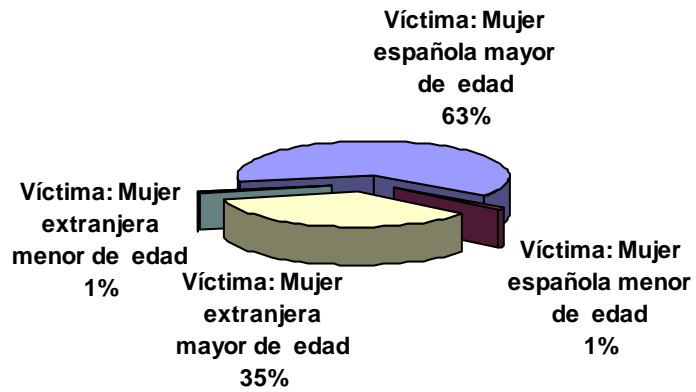




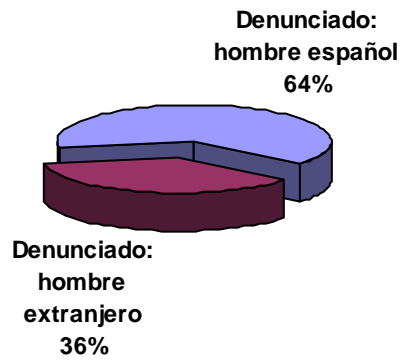
## Juzgados de Guardia

3.524 ordenes solicitadas

### Distribución de las ordenes por tipo de victima



### Distribución de las ordenes por nacionalidad del denunciado





## Audiencias Provinciales. Datos de Violencia sobre la mujer

### Procedimientos en Única Instancia

	Registrados	Reabiertos o reiniciados	Resueltos	Pendientes al finalizar
Sumarios	74	3	47	158
Procedimientos abreviados	29	0	21	31
Ley de Jurado	9	0	4	14
<b>Total</b>	<b>112</b>	<b>3</b>	<b>72</b>	<b>203</b>

### Terminación de los procedimientos en única instancia

	Sentencia condenatoria	Sentencia absolutoria	Sobreseimiento		Por otras causas
			Libre	Provisional	
Sumarios	76,6%	10,6%	0,0%	2,1%	10,6%
Procedimientos abreviados	66,7%	19,0%	0,0%	0,0%	14,3%
Procedimientos Jurado	100,0%	0,0%	0,0%	0,0%	0,0%
<b>Total</b>	<b>75,0%</b>	<b>12,5%</b>	<b>0,0%</b>	<b>1,4%</b>	<b>11,1%</b>

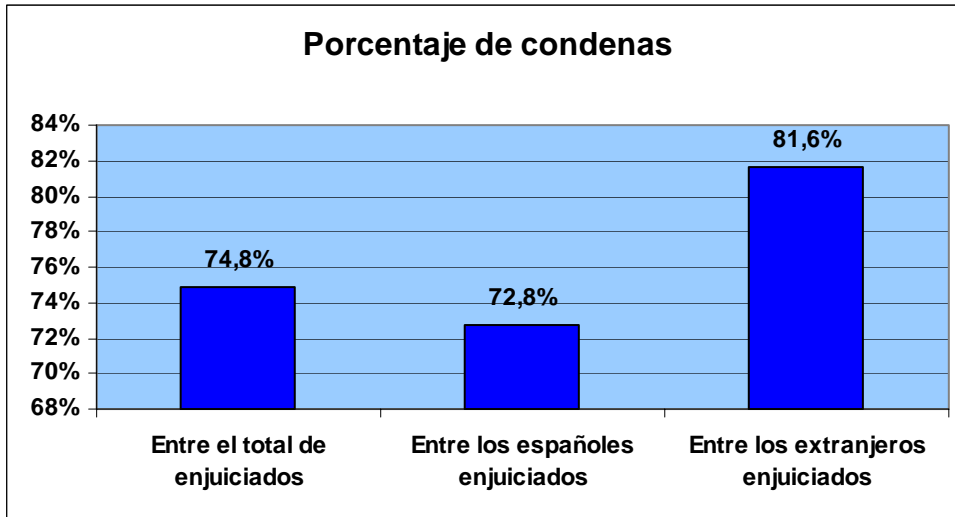
### Recursos de apelación contra sentencias

Recursos de apelación de sentencias	Ingresados trimestre	Resueltos trimestre	Pendientes final trimestre
Juicios de faltas	1.563	1.255	1.762
Procedimientos abreviados	168	184	128
<b>Total</b>	<b>1.731</b>	<b>1.439</b>	<b>1.890</b>

	% estimación recursos contra sentencias condenatorias	% estimación recursos contra sentencias absolutorias
Procedimientos abreviados	27,20%	32,49%
Juicios de faltas	29,36%	54,84%

**Personas enjuiciadas (tanto en procesos única instancia como en recursos)**

Persona enjuiciadas	Número	CONDENADO		ABSUELTO	
		Español	Extranjero	Español	Extranjero
Varones	761	424	147	157	33
Mujeres	26	14	4	7	1
<b>Total</b>	<b>787</b>	<b>438</b>	<b>151</b>	<b>164</b>	<b>34</b>



## Juzgados de lo Penal. Datos de Violencia sobre la mujer

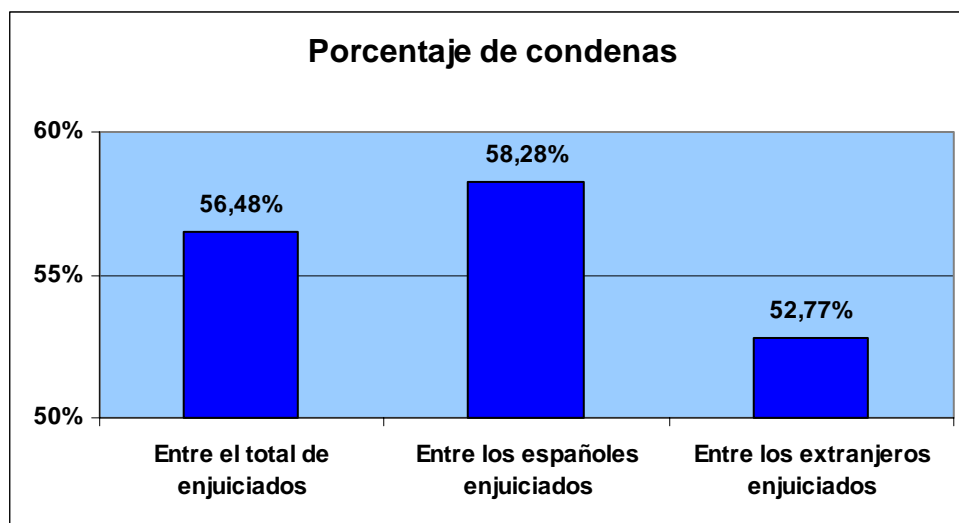
	Ingresados trimestre	Reabiertos	Resueltos trimestre	Pendientes final trimestre
P. Oral	3.605	118	3.008	4.328
Juicios Rápidos	2.787	23	2.772	985
<b>Total</b>	<b>6.392</b>	<b>141</b>	<b>5.780</b>	<b>5.313</b>

### Formas de terminación

Sentencia condenatoria con conformidad	Sentencia condenatoria sin conformidad	Sentencia absoluta	Sobreseimiento		Por otras causas
			Libre	Provisional	
22,8%	32,3%	42,4%	0,1%	0,2%	2,2%

### Personas enjuiciadas

Persona enjuiciadas	Número	CONDENADO		ABSUELTO	
		Español	Extranjero	Español	Extranjero
Varones	5.503	2.287	958	1.480	778
Mujeres	213	74	34	64	41
<b>Total</b>	<b>5.716</b>	<b>2.361</b>	<b>992</b>	<b>1.544</b>	<b>819</b>



RESUMEN POR TRIBUNALES  
SUPERIORES DE JUSTICIA

VIOLENCIA SOBRE LA MUJER  
MOVIMIENTO DE ASUNTOS

Segundo trimestre 2007

	ASUNTOS PENALES. Por tipos de procesos					Diligencias Urgentes				
	Ingresados Directamente	Ingresados procedentes otros organos	Reabiertos	Resueltos	Pendientes al finalizar	Ingresados Directamente	Ingresados procedentes otros organos	Reabiertos	Resueltos	Pendientes al finalizar
Andalucía	8.170	1.290	63	10.090	8.205	2.098	165	1	2.267	72
Aragón	804	54	2	870	539	293	3	1	297	9
Asturias	534	55	0	602	383	227	0	0	224	10
Baleares	1.300	311	0	2.134	1.530	301	31	0	329	15
Canarias	2.266	388	10	2.671	1.423	1.054	133	2	1.184	19
Cantabria	347	74	2	386	266	155	35	0	189	2
Castilla y León	1.644	139	15	1.574	1.795	311	15	0	326	20
Castilla-La Mancha	1.305	66	1	1.328	1.464	473	11	0	484	9
Cataluña	6.623	810	33	7.072	9.894	1.957	220	0	2.170	100
Valencia	5.222	299	16	5.888	5.623	1.626	99	2	1.844	117
Extremadura	530	7	0	508	482	167	0	0	148	44
Galicia	1.503	153	4	1.527	1.938	414	46	1	463	15
Madrid	6.104	473	9	5.782	8.902	1.527	133	1	1.481	254
Murcia	1.167	82	0	1.227	540	612	32	0	646	4
Navarra	447	4	2	395	394	51	0	1	51	1
País Vasco	1.221	163	9	1.264	1.329	321	69	1	376	26
La Rioja	177	29	2	231	113	80	23	0	103	2
España	39.364	4.397	168	43.549	44.820	11.667	1.015	10	12.582	719

Segundo trimestre 2007

	Sumarios					Diligencias previas					Procedimientos abreviados				
	Ingresados Directamente	Ingresados procedentes otros organos	Reabiertos	Resueltos	Pendientes al finalizar	Ingresados Directamente	Ingresados procedentes otros organos	Reabiertos	Resueltos	Pendientes al finalizar	Ingresados Directamente	Ingresados Por Transformación	Reabiertos	Resueltos	Pendientes al finalizar
Andalucía	12	0	1	15	30	4.501	1.113	28	6.280	5.703	955	1	33	914	2.052
Aragón	0	0	0	3	6	318	51	1	387	405	140	0	0	135	103
Asturias	0	0	0	2	0	184	55	0	251	270	66	0	0	71	89
Baleares	2	0	0	1	6	565	274	0	1.541	713	363	0	0	189	752
Canarias	6	0	0	9	5	699	247	3	943	929	224	0	5	240	436
Cantabria	0	0	0	1	0	105	36	2	128	159	75	1	0	52	102
Castilla y León	6	0	0	3	6	955	122	13	882	1.258	294	2	2	288	470
Castilla-La Mancha	1	0	0	2	7	581	38	1	617	882	194	15	0	173	538
Cataluña	18	0	0	11	31	2.920	576	25	3.518	6.610	1.391	1	6	993	2.873
Valencia	11	0	2	6	23	2.630	196	11	3.140	4.076	582	1	1	521	1.169
Extremadura	1	0	0	0	2	244	6	0	239	281	70	0	0	83	136
Galicia	3	0	0	1	7	814	102	3	801	1.444	202	5	0	201	427
Madrid	5	1	0	7	17	3.342	313	5	3.327	6.497	867	11	3	589	1.979
Murcia	2	0	0	2	6	402	50	0	426	318	89	0	0	101	175
Navarra	1	0	0	1	3	322	4	0	250	258	60	0	1	80	121
País Vasco	7	0	0	9	7	625	91	8	605	867	204	0	0	205	399
La Rioja	0	0	1	2	0	69	6	1	106	64	21	0	0	10	44
España	75	1	4	75	156	19.276	3.280	101	23.441	30.734	5.797	37	51	4.845	11.865

Segundo trimestre 2007

	Juicios de faltas					Ley Orgánica 5/95 Jurado				
	Ingresados Directamente	Ingresados procedentes otros organos	Reabiertos	Resueltos	Pendientes al finalizar	Ingresados Directamente	Ingresados procedentes otros organos	Reabiertos	Resueltos	Pendientes al finalizar
Andalucía	603	11	0	611	341	1	0	0	3	7
Aragón	53	0	0	47	16	0	0	0	1	0
Asturias	56	0	0	54	12	1	0	0	0	2
Baleares	69	6	0	73	41	0	0	0	1	3
Canarias	283	8	0	294	32	0	0	0	1	2
Cantabria	12	2	0	16	3	0	0	0	0	0
Castilla y León	78	0	0	74	39	0	0	0	1	2
Castilla-La Mancha	55	2	0	52	26	1	0	0	0	2
Cataluña	334	12	2	378	267	3	1	0	2	13
Valencia	372	3	0	373	236	1	0	0	4	2
Extremadura	46	1	0	37	16	2	0	0	1	3
Galicia	67	0	0	61	41	3	0	0	0	4
Madrid	359	15	0	376	149	4	0	0	2	6
Murcia	62	0	0	52	35	0	0	0	0	2
Navarra	12	0	0	12	11	1	0	0	1	0
País Vasco	64	3	0	69	29	0	0	0	0	1
La Rioja	7	0	0	10	3	0	0	0	0	0
España	2.532	63	2	2.589	1.297	17	1	0	17	49

VIOLENCIA SOBRE LA MUJER  
DELITOS

Segundo trimestre 2007

Resumen general por tipos de delitos ingresados										
	Total	Homicidio	Aborto	Lesiones al feto	Lesiones y Malos Tratos	Contra la libertad	Contra la libertad e indemnidad sexual	Contra la integridad moral	Contra derechos y deberes familiares	Otros
Andalucía	6.982	6	0	288	4.750	587	47	658	127	519
Aragón	627	0	0	0	477	79	5	30	3	33
Asturias	407	1	0	0	320	64	0	0	1	21
Baleares	1.148	0	0	0	936	78	3	16	1	114
Canarias	2.062	2	0	0	1.348	307	12	115	18	260
Cantabria	323	1	0	0	212	53	7	20	11	19
Castilla y León	1.202	0	0	0	546	160	7	33	85	371
Castilla-La Mancha	999	2	0	1	699	90	7	60	47	93
Cataluña	5.814	10	0	0	3.371	325	71	401	927	709
Valencia	4.235	7	0	0	3.391	171	19	175	47	425
Extremadura	403	1	0	0	256	85	6	30	3	22
Galicia	1.070	2	0	0	697	124	14	94	20	119
Madrid	4.792	4	0	0	3.516	629	21	195	30	397
Murcia	1.079	0	0	0	818	148	0	68	4	41
Navarra	352	1	0	0	251	60	4	0	2	34
País Vasco	981	2	0	0	662	114	5	115	14	69
La Rioja	173	0	0	0	127	0	3	3	1	39
España	32.649	39	0	289	22.377	3.074	231	2.013	1.341	3.285



VIOLENCIA SOBRE LA MUJER

FALTAS

Segundo trimestre de 2007

	Resumen por tipos de faltas ingresadas				Juicios de faltas de enjuiciamiento rapido e inmediato				Ejecutorias de juicios de faltas			
	Total	Injurias	Vejación injusta	Otras	Ingresados Directamente	Reabiertos	Resueltos	Pendientes al finalizar	Ingresados Directamente	Reabiertos	Resueltos	Pendientes al finalizar
Andalucía	515	239	204	72	205	0	199	52	158	1	155	464
Aragón	49	29	10	10	20	0	20	4	31	0	7	45
Asturias	47	13	16	18	41	0	40	3	18	0	15	35
Baleares	66	36	16	14	13	0	14	2	11	0	7	25
Canarias	287	82	187	18	250	0	242	14	125	9	139	312
Cantabria	17	8	5	4	7	0	7	0	2	0	1	13
Castilla y León	132	52	46	34	29	0	29	0	25	0	21	60
Mancha	50	31	11	8	13	0	11	2	11	0	7	32
Cataluña	328	150	74	104	148	0	149	24	79	0	51	239
Valencia	364	139	169	56	140	0	147	24	154	0	139	331
Extremadura	44	26	10	8	17	0	18	1	6	0	12	15
Galicia	60	32	7	21	24	0	25	0	15	2	13	39
Madrid	371	189	128	54	92	0	94	17	61	0	43	174
Murcia	62	42	16	4	36	0	36	0	24	0	34	77
Navarra	23	12	6	5	2	0	2	0	6	0	4	15
País Vasco	58	34	22	2	36	0	34	4	19	6	18	50
La Rioja	7	2	2	3	4	0	4	0	3	0	3	10
España	2.480	1.116	929	435	1.077	0	1.071	147	748	18	669	1.936

VIOLENCIA SOBRE LA MUJER  
ASUNTOS CIVILES

Segundo trimestre 2007

	ASUNTOS CIVILES. Procesos contenciosos					Sobre filiación, maternidad y paternidad					Reación paterno filial				
	Ingresados Directamente	Ingresados Por Transformación	Reabiertos	Resueltos	Pendientes al finalizar	Ingresados Directamente	Ingresados Por Transformación	Reabiertos	Resueltos	Pendientes al finalizar	Ingresados Directamente	Ingresados Por Transformación	Reabiertos	Resueltos	Pendientes al finalizar
Andalucía	740	30	0	660	1.346	3	0	0	2	3	7	0	0	4	10
Aragón	85	0	0	67	133	0	0	0	0	0	0	0	0	0	0
Asturias	51	1	0	42	54	0	0	0	0	0	0	0	0	0	0
Baleares	111	5	0	123	225	0	0	0	0	0	0	0	0	0	0
Canarias	160	2	0	179	259	0	0	0	0	3	0	0	0	0	0
Cantabria	50	1	0	42	69	0	0	0	0	0	1	0	0	0	5
Castilla y León	210	5	0	188	288	3	0	0	0	7	0	0	0	0	0
Castilla-La Mancha	86	5	0	96	181	0	0	0	0	0	1	0	0	1	2
Cataluña	635	16	0	713	1.370	0	0	0	0	2	0	0	0	0	0
Valencia	473	9	0	456	747	0	0	0	0	0	0	0	0	0	0
Extremadura	51	5	0	47	83	1	0	0	1	1	0	0	0	0	1
Galicia	170	5	0	168	297	0	0	0	0	0	0	0	0	0	1
Madrid	532	3	0	450	1.344	3	0	0	4	15	2	0	0	3	5
Murcia	112	2	0	73	204	0	0	0	1	0	1	0	0	0	1
Navarra	57	3	0	31	75	1	0	0	0	1	0	0	0	0	0
País Vasco	153	16	0	164	208	0	0	0	1	0	6	2	0	8	5
La Rioja	15	1	0	27	22	0	0	0	0	0	0	0	0	0	0
España	3.691	109	0	3.526	6.905	11	0	0	9	32	18	2	0	16	30

Segundo trimestre 2007

	Nulidades matrimoniales					Divorcios consensuados					Divorcios no consensuados				
	Ingresados Directamente	Ingresados Por Transformación	Reabierto	Resueltos	Pendientes al finalizar	Ingresados Directamente	Ingresados Por Transformación	Reabierto	Resueltos	Pendientes al finalizar	Ingresados Directamente	Ingresados Por Transformación	Reabierto	Resueltos	Pendientes al finalizar
Andalucía	0	0	0	0	0	23	21	0	41	25	267	1	0	246	608
Aragón	0	0	0	0	0	2	0	0	2	1	19	0	0	17	55
Asturias	0	0	0	0	0	3	1	0	3	1	20	0	0	13	29
Baleares	0	0	0	1	0	4	0	0	9	0	29	2	0	26	100
Canarias	1	0	0	0	1	1	2	0	0	4	55	0	0	70	95
Cantabria	0	0	0	0	0	1	1	0	5	0	22	0	0	10	35
Castilla y León	0	0	0	0	1	8	3	0	11	4	66	0	0	58	111
Castilla-La Mancha	0	0	0	0	0	5	5	0	6	4	33	0	0	30	80
Cataluña	0	0	0	1	3	42	9	0	49	58	189	0	0	229	519
Valencia	0	0	0	0	0	6	3	0	13	5	177	2	0	130	360
Extremadura	0	0	0	0	0	0	3	0	3	0	21	0	0	15	34
Galicia	0	0	0	1	0	7	3	0	10	5	65	0	0	67	138
Madrid	0	0	0	0	0	27	1	0	26	28	163	1	0	137	546
Murcia	0	0	0	0	0	7	2	0	6	4	35	0	0	25	87
Navarra	0	0	0	0	0	1	1	0	2	1	13	0	0	8	23
Pais Vasco	0	0	0	0	0	8	4	0	12	4	44	0	0	53	79
La Rioja	0	0	0	0	0	0	1	0	3	0	5	0	0	10	13
España	1	0	0	3	5	145	60	0	201	144	1.223	6	0	1.144	2.912

Segundo trimestre 2007

	Separaciones mutuo acuerdo					Separaciones contenciosas					Eficacia civil separación, disolución o divorcio				
	Ingresados Directamente	Ingresados Por Transformación	Reabiertos	Resueltos	Pendientes al finalizar	Ingresados Directamente	Ingresados Por Transformación	Reabiertos	Resueltos	Pendientes al finalizar	Ingresados Directamente	Ingresados Por Transformación	Reabiertos	Resueltos	Pendientes al finalizar
Andalucía	1	2	0	4	3	37	0	0	41	86	0	0	0	1	0
Aragón	0	0	0	0	0	0	0	0	3	3	0	0	0	0	0
Asturias	2	0	0	1	1	2	0	0	5	1	0	0	0	0	0
Baleares	0	0	0	3	3	5	0	0	1	10	0	0	0	0	0
Canarias	0	0	0	0	0	0	0	0	5	5	1	0	0	1	3
Cantabria	0	0	0	0	1	0	0	0	1	2	0	0	0	0	0
Castilla y León	2	2	0	5	1	15	0	0	17	26	0	0	0	0	0
Castilla-La Mancha	0	0	0	2	0	4	0	0	3	16	0	0	0	0	0
Cataluña	7	3	0	9	14	23	0	0	35	76	0	0	0	0	0
Valencia	4	1	0	7	3	19	1	0	31	44	0	0	0	0	0
Extremadura	0	0	0	0	0	2	0	0	1	9	0	0	0	0	0
Galicia	1	0	0	0	1	15	0	0	11	24	0	0	0	0	2
Madrid	5	0	0	2	5	25	0	0	32	89	0	0	0	0	0
Murcia	0	0	0	1	2	2	0	0	3	7	0	0	0	0	0
Navarra	0	1	0	1	0	0	0	0	2	0	0	0	0	0	0
Pais Vasco	1	0	0	0	1	8	0	0	4	15	0	0	0	0	0
La Rioja	1	0	0	2	0	0	0	0	0	0	0	0	0	0	0
España	24	9	0	37	35	157	1	0	195	413	1	0	0	2	5

Segundo trimestre 2007

	Medidas previas					Medidas coetaneas					Medidas posteriores				
	Ingresados Directamente	Ingresados Por Transformación	Reabiertos	Resueltos	Pendientes al finalizar	Ingresados Directamente	Ingresados Por Transformación	Reabiertos	Resueltos	Pendientes al finalizar	Ingresados Directamente	Ingresados Por Transformación	Reabiertos	Resueltos	Pendientes al finalizar
Andalucía	62	0	0	56	72	117	0	0	100	154	0	0	0	0	2
Aragón	7	0	0	11	3	12	0	0	7	9	0	0	0	0	0
Asturias	4	0	0	5	3	9	0	0	4	6	0	0	0	0	0
Baleares	16	0	0	31	27	7	0	0	7	3	0	0	0	0	0
Canarias	24	0	0	20	26	19	0	0	22	24	0	0	0	0	0
Cantabria	7	0	0	10	3	5	0	0	4	4	0	0	0	0	0
Castilla y León	17	0	0	24	21	31	0	0	20	32	0	0	0	1	0
Castilla-La Mancha	18	0	0	21	10	7	0	0	15	19	0	0	0	0	0
Cataluña	103	0	0	90	154	48	0	0	79	119	1	0	0	0	1
Valencia	55	0	0	65	38	64	0	0	63	56	1	0	0	1	3
Extremadura	3	2	0	5	3	10	0	0	7	8	0	0	0	0	0
Galicia	10	0	0	10	23	19	0	0	29	21	4	0	0	5	0
Madrid	70	0	0	78	79	31	0	0	34	90	5	0	0	7	5
Murcia	13	0	0	10	12	11	0	0	9	18	0	0	0	0	1
Navarra	3	0	0	2	5	14	0	0	3	13	1	0	0	2	0
Pais Vasco	12	5	0	21	11	18	0	0	14	20	0	0	0	0	0
La Rioja	5	0	0	3	2	0	0	0	0	0	0	0	0	0	0
España	429	7	0	462	492	422	0	0	417	596	12	0	0	16	12

Segundo trimestre 2007

	Modificación de medidas consensuadas					Modificación de medidas no consensuadas					Juicios ordinarios				
	Ingresados Directamente	Ingresados Por Transformación	Reabiertos	Resueltos	Pendientes al finalizar	Ingresados Directamente	Ingresados Por Transformación	Reabiertos	Resueltos	Pendientes al finalizar	Ingresados Directamente	Ingresados Por Transformación	Reabiertos	Resueltos	Pendientes al finalizar
Andalucía	0	0	0	0	1	14	0	0	11	32	0	0	0	2	1
Aragón	1	0	0	1	0	8	0	0	2	11	0	0	0	0	0
Asturias	0	0	0	0	0	1	0	0	1	5	0	0	0	0	0
Baleares	0	2	0	2	2	8	0	0	8	17	0	0	0	0	0
Canarias	0	0	0	0	0	7	0	0	5	10	0	0	0	0	1
Cantabria	0	0	0	0	0	0	0	0	1	0	0	0	0	0	0
Castilla y León	1	0	0	1	1	6	0	0	3	7	0	0	0	0	7
Castilla-La Mancha	0	0	0	0	2	4	0	0	2	8	0	0	0	0	0
Cataluña	4	0	0	3	4	21	0	0	15	40	9	0	0	6	11
Valencia	2	1	0	3	3	11	0	0	14	24	0	0	0	1	2
Extremadura	0	0	0	0	1	3	0	0	0	6	0	0	0	0	2
Galicia	0	0	0	1	0	5	0	0	5	5	1	0	0	0	3
Madrid	2	0	0	0	8	20	0	0	9	44	0	0	0	0	0
Murcia	0	0	0	0	0	0	0	0	2	2	1	0	0	0	1
Navarra	0	0	0	0	0	2	0	0	2	3	1	0	0	1	1
Pais Vasco	2	0	0	2	2	9	0	0	1	13	0	0	0	0	0
La Rioja	0	0	0	0	0	0	0	0	0	1	0	0	0	0	0
España	12	3	0	13	24	119	0	0	81	228	12	0	0	10	29

Segundo trimestre 2007

	Juicios Verbales					Asentimiento en adopción					Oposicion a la resolución administrativa en la protección de menores				
	Ingresados Directamente	Ingresados Por Transformación	Reabiertos	Resueltos	Pendientes al finalizar	Ingresados Directamente	Ingresados Por Transformación	Reabiertos	Resueltos	Pendientes al finalizar	Ingresados Directamente	Ingresados Por Transformación	Reabiertos	Resueltos	Pendientes al finalizar
Andalucía	15	0	0	8	38	0	0	0	0	0	0	0	0	0	0
Aragón	1	0	0	1	0	0	0	0	0	0	0	0	0	0	0
Asturias	3	0	0	1	3	0	0	0	0	0	0	0	0	0	0
Baleares	0	0	0	0	0	0	0	0	0	0	1	0	0	0	1
Canarias	0	0	0	0	2	0	0	0	0	0	0	0	0	0	0
Cantabria	1	0	0	2	3	0	0	0	0	0	0	0	0	0	0
Castilla y León	2	0	0	1	2	0	0	0	0	0	0	0	0	0	0
Castilla-La Mancha	5	0	0	5	2	0	0	0	0	0	0	0	0	0	0
Cataluña	45	0	0	37	77	0	0	0	0	0	0	0	0	0	0
Valencia	2	0	0	2	2	0	0	0	0	0	0	0	0	0	0
Extremadura	0	0	0	0	0	0	0	0	0	0	0	0	0	0	0
Galicia	3	0	0	1	5	0	0	0	0	0	0	0	0	0	1
Madrid	64	0	0	33	79	0	0	0	0	0	0	0	0	0	0
Murcia	0	0	0	0	1	0	0	0	0	0	0	0	0	0	1
Navarra	0	0	0	0	0	0	0	0	0	0	0	0	0	0	0
Pais Vasco	0	0	0	0	0	0	0	0	0	0	0	0	0	0	0
La Rioja	0	0	0	0	0	0	0	0	0	0	0	0	0	0	0
España	141	0	0	91	214	0	0	0	0	0	1	0	0	0	3

Segundo trimestre 2007

	Sobre la capacidad de las personas					Liquidación regimen economico matrimonial					Guardia, custodia o alim entos de hijos menores no matrimoniales consensuados				
	Ingresados Directamente	Ingresados Por Transformación	Reabiertos	Resueltos	Pendientes al finalizar	Ingresados Directamente	Ingresados Por Transformación	Reabiertos	Resueltos	Pendientes al finalizar	Ingresados Directamente	Ingresados Por Transformación	Reabiertos	Resueltos	Pendientes al finalizar
Andalucía	0	0	0	0	0	12	0	0	7	13	6	6	0	11	14
Aragón	0	0	0	0	0	2	0	0	0	2	0	0	0	0	3
Asturias	0	0	0	0	0	1	0	0	1	0	2	0	0	4	3
Baleares	0	0	0	0	0	0	0	0	0	0	7	1	0	12	2
Canarias	0	0	0	0	0	7	0	0	5	5	2	0	0	4	0
Cantabria	0	0	0	0	0	1	0	0	0	5	0	0	0	0	0
Castilla y León	0	0	0	2	0	5	0	0	1	11	2	0	0	1	3
Castilla-La Mancha	0	0	0	0	0	0	0	0	0	1	1	0	0	0	3
Cataluña	0	0	0	0	0	2	0	0	1	1	25	4	0	24	30
Valencia	0	0	0	0	0	5	0	0	2	7	9	1	0	6	4
Extremadura	0	0	0	0	0	0	0	0	1	0	0	0	0	2	4
Galicia	0	0	0	0	2	3	0	0	1	5	1	2	0	3	2
Madrid	0	0	0	0	2	4	0	0	3	22	15	1	0	18	10
Murcia	0	0	0	0	0	1	0	0	0	3	5	0	0	2	6
Navarra	0	0	0	0	0	1	0	0	1	3	0	1	0	1	0
Pais Vasco	0	0	0	0	0	5	0	0	3	13	4	2	0	4	7
La Rioja	0	0	0	0	0	0	0	0	1	0	0	0	0	0	0
España	0	0	0	2	4	49	0	0	27	91	79	18	0	92	91



Segundo trimestre 2007

	Guardia, custodia o alim entos de hijos menores no matrimoniales no consensuados					Incidentes					Otros contenciosos				
	Ingresados Directamente	Ingresados Por Transformación	Reabiertos	Resueltos	Pendientes al finalizar	Ingresados Directamente	Ingresados Por Transformación	Reabiertos	Resueltos	Pendientes al finalizar	Ingresados Directamente	Ingresados Por Transformación	Reabiertos	Resueltos	Pendientes al finalizar
Andalucía	138	0	0	103	232	8	0	0	5	4	30	0	0	18	48
Aragón	12	0	0	13	25	2	0	0	2	0	19	0	0	8	21
Asturias	2	0	0	2	2	2	0	0	2	0	0	0	0	0	0
Baleares	30	0	0	20	45	0	0	0	0	0	4	0	0	3	15
Canarias	38	0	0	43	73	2	0	0	1	3	3	0	0	3	4
Cantabria	6	0	0	5	7	4	0	0	3	2	2	0	0	1	2
Castilla y León	28	0	0	20	47	18	0	0	16	5	6	0	0	7	2
Castilla-La Mancha	8	0	0	11	33	0	0	0	0	0	0	0	0	0	1
Cataluña	106	0	0	121	240	7	0	0	11	5	3	0	0	3	16
Valencia	84	0	0	85	156	31	0	0	25	32	3	0	0	8	8
Extremadura	10	0	0	10	13	1	0	0	1	0	0	0	0	1	1
Galicia	18	0	0	9	35	3	0	0	6	8	15	0	0	9	16
Madrid	66	0	0	48	275	23	0	0	14	24	7	0	0	2	18
Murcia	30	0	0	11	50	6	0	0	2	4	0	0	0	1	4
Navarra	13	0	0	5	16	2	0	0	1	1	5	0	0	0	8
Pais Vasco	13	3	0	20	28	18	0	0	17	6	5	0	0	4	4
La Rioja	2	0	0	6	6	0	0	0	0	0	2	0	0	2	0
España	604	3	0	532	1.283	127	0	0	106	94	104	0	0	70	168

**VIOLENCIA SOBRE LA MUJER  
AUXILIO JUDICIAL**

Segundo Trimestre 2007

TODOS LOS JUZGADOS	DESPACHOS JUDICIALES PENALES			DESPACHOS JUDICIALES CIVILES.		
	Ingresados	Resueltos	Pendientes al finalizar	Ingresados	Resueltos	Pendientes al finalizar
Andalucía	319	312	88	18	18	1
Aragón	34	33	3	0	0	0
Asturias	13	12	1	0	0	0
Baleares	91	122	15	0	0	0
Canarias	61	64	5	6	4	6
Cantabria	17	16	5	0	0	0
Castilla y León	43	41	10	0	0	0
Castilla-La Mancha	70	69	1	2	3	0
Cataluña	251	241	55	15	13	5
Valencia	189	189	43	22	22	0
Extremadura	13	15	1	0	0	0
Galicia	42	39	6	0	0	2
Madrid	225	187	150	31	26	7
Murcia	60	51	29	0	0	0
Navarra	43	33	13	4	4	0
País Vasco	97	91	12	24	22	4
La Rioja	13	12	1	0	0	0
España	1.581	1.527	438	122	112	25

VIOLENCIA SOBRE LA MUJER  
SEÑALAMIENTOS

Segundo Trimestre 2007

	TOTAL SEÑALAMIENTOS PENALES			SEÑALAMIENTOS JUICIOS RAPIDOS DE FALTAS			SEÑALAMIENTOS RESTANTES JUICIOS DE FALTAS			TOTAL SEÑALAMIENTOS CIVILES		
	Señalados para el Trimestre	Suspendidos para el Trimestre	Celebrados para el Trimestre	Señalados para el Trimestre	Suspendidos para el Trimestre	Celebrados para el Trimestre	Señalados para el Trimestre	Suspendidos para el Trimestre	Celebrados para el Trimestre	Señalados para el Trimestre	Suspendidos para el Trimestre	Celebrados para el Trimestre
Andalucía	578	51	523	215	10	203	363	41	320	545	99	446
Aragón	50	5	45	20	0	20	30	5	25	52	26	26
Asturias	49	1	48	32	1	31	17	0	17	30	3	27
Baleares	59	10	49	11	1	10	48	9	39	58	7	51
Canarias	289	12	277	236	8	228	53	4	49	147	37	110
Cantabria	16	3	13	7	1	6	9	2	7	27	4	23
Castilla y León	87	3	84	34	0	34	53	3	50	146	32	114
Castilla-La Mancha	51	2	49	15	0	15	36	2	34	53	14	39
Cataluña	347	51	296	140	13	127	207	38	169	645	176	469
Valencia	311	23	288	158	6	152	153	17	136	372	54	318
Extremadura	36	1	35	21	1	20	15	0	15	37	5	32
Galicia	61	5	56	37	5	32	24	0	24	112	14	98
Madrid	358	23	335	85	3	82	273	20	253	387	73	314
Murcia	46	3	43	33	1	32	13	2	11	65	7	58
Navarra	11	1	10	2	0	2	9	1	8	30	13	17
País Vasco	70	1	69	32	0	32	38	1	37	147	22	125
La Rioja	7	0	7	4	0	4	3	0	3	13	1	12
España	2.426	195	2.227	1.082	50	1.030	1.344	145	1.197	2.866	587	2.279

VIOLENCIA SOBRE LA MUJER

PROCEDIMIENTOS ELEVADOS PARA SU ENJUICIAMIENTO

Segundo Trimestre 2007

	ELEVADOS AL JUZGADO DE LO PENAL					ELEVADOS A LA AUDIENCIA PROVINCIAL					TOTAL				
	Causas con preso. Juicios rapidos	Causas con preso Restantes	Causas sin preso. Juicios rapidos	Causas sin preso. Restantes	Total	Causas con preso. Juicios rapidos	Causas con preso. Restantes	Causas sin preso. Juicios rapidos	Causas sin preso. Restantes	Total	Causas con preso. Juicios rapidos	Causas con preso. Restantes	Causas sin preso. Juicios rapidos	Causas sin preso. Restantes	Total
Andalucía	26	13	567	691	1.297	0	4	0	5	9	26	17	567	696	1.306
Aragón	3	2	63	119	187	0	0	0	0	0	3	2	63	119	187
Asturias	0	5	26	59	90	0	0	0	0	0	0	5	26	59	90
Baleares	2	7	20	144	173	0	0	0	1	1	2	7	20	145	174
Canarias	12	2	210	114	338	0	2	0	1	3	12	4	210	115	341
Cantabria	1	0	91	5	97	0	0	0	0	0	1	0	91	5	97
Castilla y León	0	5	53	237	295	0	0	0	1	1	0	5	53	238	296
Castilla-La Mancha	6	1	113	152	272	0	1	0	0	1	6	2	113	152	273
Cataluña	100	89	814	620	1.623	0	3	0	7	10	100	92	814	627	1.633
Valencia	6	11	401	380	798	0	1	0	1	2	6	12	401	381	800
Extremadura	0	7	22	35	64	0	0	0	0	0	0	7	22	35	64
Galicia	1	3	70	189	263	0	0	0	3	3	1	3	70	192	266
Madrid	7	9	497	405	918	0	1	0	0	1	7	10	497	405	919
Murcia	4	1	164	67	236	0	0	0	0	0	4	1	164	67	236
Navarra	0	1	9	76	86	0	0	0	0	0	0	1	9	76	86
País Vasco	2	2	79	180	263	0	0	0	10	10	2	2	79	190	273
La Rioja	2	0	26	5	33	0	0	0	0	0	2	0	26	5	33
España	172	158	3.225	3.478	7.033	0	12	0	29	41	172	170	3.225	3.507	7.074

VIOLENCIA SOBRE LA MUJER  
ORDENES DE PROTECCIÓN A INSTANCIA

Segundo Trimestre 2007

	A instancia de la víctima/s				A instancia de otras personas				A instancia del Minist. Fiscal				De oficio				A instancia de la Administración				Total			
	Incoadas	Resueltas. Adoptadas	Resueltas. Denegadas	Pendientes final trimestre	Incoadas	Resueltas. Adoptadas	Resueltas. Denegadas	Pendientes final trimestre	Incoadas	Resueltas. Adoptadas	Resueltas. Denegadas	Pendientes final trimestre	Incoadas	Resueltas. Adoptadas	Resueltas. Denegadas	Pendientes final trimestre	Incoadas	Resueltas. Adoptadas	Resueltas. Denegadas	Pendientes final trimestre	Incoadas	Resueltas. Adoptadas	Resueltas. Denegadas	Pendientes final trimestre
Andalucía	1.415	1.092	293	47	4	3	1	0	34	29	1	6	9	7	2	1	0	0	0	0	1.462	1.131	297	54
Aragón	192	174	19	3	3	3	0	0	2	2	0	0	1	1	0	0	0	0	0	0	198	180	19	3
Asturias	157	113	45	0	1	1	0	0	2	2	0	0	14	14	0	0	0	0	0	0	174	130	45	0
Baleares	383	222	97	64	1	1	0	0	3	3	0	0	0	0	0	0	0	0	0	0	387	226	97	64
Canarias	631	444	187	0	0	0	0	0	13	13	0	0	5	5	0	0	0	0	0	0	649	462	187	0
Cantabria	94	74	20	0	0	0	0	0	2	2	0	0	0	0	0	0	0	0	0	0	96	76	20	0
Castilla y León	375	280	82	29	3	0	0	4	18	18	0	0	8	5	3	0	0	0	0	0	404	303	85	33
Castilla-La Mancha	402	360	56	23	1	0	1	0	15	15	0	0	5	5	0	0	0	0	0	0	423	380	57	23
Cataluña	1.481	950	512	104	8	7	1	0	46	24	4	18	3	2	1	0	0	0	0	0	1.538	983	518	122
Valencia	1.146	929	228	34	2	2	0	0	24	24	0	0	18	18	0	0	10	10	0	0	1.200	983	228	34
Extremadura	187	145	53	17	0	0	0	0	0	0	0	0	3	0	0	4	0	0	0	0	190	145	53	21
Galicia	362	274	81	37	3	3	0	0	11	8	0	4	6	3	1	2	0	0	0	0	382	288	82	43
Madrid	1.460	918	541	122	19	7	12	4	28	20	8	7	10	9	0	1	0	0	0	0	1.517	954	561	134
Murcia	412	450	66	0	0	0	0	0	3	3	0	0	1	1	0	0	0	0	0	0	416	454	66	0
Navarra	146	123	23	2	0	0	0	0	0	0	0	0	0	0	0	0	0	0	0	0	146	123	23	2
País Vasco	283	176	82	34	4	1	0	3	2	2	0	0	1	1	0	0	9	1	0	8	299	181	82	45
La Rioja	49	45	4	0	0	0	0	0	15	15	0	0	0	0	0	0	0	0	0	0	64	60	4	0
España	9.175	6.769	2.389	516	49	28	15	11	218	180	13	35	84	71	7	8	19	11	0	8	9.545	7.059	2.424	578

VIOLENCIA SOBRE LA MUJER  
ORDENES DE PROTECCIÓN A INSTANCIA

Segundo trimestre 2007

	Incoadas					Resueltas adoptadas					Resueltas denegadas				
	A instancia de la víctima/s	A instancia de otras personas	A instancia del Minist. Fiscal	De oficio	A instancia de la Administración	A instancia de la víctima/s	A instancia de otras personas	A instancia del Minist. Fiscal	De oficio	A instancia de la Administración	A instancia de la víctima/s	A instancia de otras personas	A instancia del Minist. Fiscal	De oficio	A instancia de la Administración
Andalucía	96,52%	0,27%	2,32%	0,61%	0,00%	96,30%	0,26%	2,56%	0,62%	0,00%	98,32%	0,34%	0,34%	0,67%	0,00%
Aragón	95,52%	1,49%	1,00%	0,50%	0,00%	95,08%	1,64%	1,09%	0,55%	0,00%	100,00%	0,00%	0,00%	0,00%	0,00%
Asturias	89,71%	0,57%	1,14%	8,00%	0,00%	86,26%	0,76%	1,53%	10,69%	0,00%	100,00%	0,00%	0,00%	0,00%	0,00%
Baleares	98,71%	0,26%	0,77%	0,00%	0,00%	97,80%	0,44%	1,32%	0,00%	0,00%	100,00%	0,00%	0,00%	0,00%	0,00%
Canarias	97,23%	0,00%	2,00%	0,77%	0,00%	96,10%	0,00%	2,81%	1,08%	0,00%	100,00%	0,00%	0,00%	0,00%	0,00%
Cantabria	97,92%	0,00%	2,08%	0,00%	0,00%	97,37%	0,00%	2,63%	0,00%	0,00%	100,00%	0,00%	0,00%	0,00%	0,00%
Castilla y León	92,14%	0,74%	4,42%	1,97%	0,00%	92,41%	0,00%	5,94%	1,65%	0,00%	96,47%	0,00%	0,00%	3,53%	0,00%
Castilla-La Mancha	94,81%	0,24%	3,54%	1,18%	0,00%	94,74%	0,00%	3,95%	1,32%	0,00%	96,55%	1,72%	0,00%	0,00%	0,00%
Cataluña	95,80%	0,52%	2,98%	0,19%	0,00%	95,96%	0,71%	2,42%	0,20%	0,00%	98,65%	0,19%	0,77%	0,19%	0,00%
Valencia	96,14%	0,17%	2,01%	1,51%	0,84%	95,28%	0,21%	2,46%	1,85%	1,03%	100,00%	0,00%	0,00%	0,00%	0,00%
Extremadura	98,42%	0,00%	0,00%	1,58%	0,00%	100,00%	0,00%	0,00%	0,00%	0,00%	100,00%	0,00%	0,00%	0,00%	0,00%
Galicia	94,03%	0,78%	2,86%	1,56%	0,00%	94,16%	1,03%	2,75%	1,03%	0,00%	98,78%	0,00%	0,00%	1,22%	0,00%
Madrid	95,05%	1,24%	1,82%	0,65%	0,00%	95,53%	0,73%	2,08%	0,94%	0,00%	94,42%	2,09%	1,40%	0,00%	0,00%
Murcia	99,04%	0,00%	0,72%	0,24%	0,00%	99,12%	0,00%	0,66%	0,22%	0,00%	100,00%	0,00%	0,00%	0,00%	0,00%
Navarra	100,00%	0,00%	0,00%	0,00%	0,00%	100,00%	0,00%	0,00%	0,00%	0,00%	100,00%	0,00%	0,00%	0,00%	0,00%
País Vasco	96,26%	1,36%	0,68%	0,34%	3,06%	97,24%	0,55%	1,10%	0,55%	0,55%	100,00%	0,00%	0,00%	0,00%	0,00%
La Rioja	76,56%	0,00%	23,44%	0,00%	0,00%	75,00%	0,00%	25,00%	0,00%	0,00%	100,00%	0,00%	0,00%	0,00%	0,00%
España	95,82%	0,51%	2,28%	0,88%	0,20%	95,66%	0,40%	2,54%	1,00%	0,16%	97,95%	0,62%	0,53%	0,29%	0,00%

VIOLENCIA SOBRE LA MUJER

MEDIDAS JUDICIALES DE PROTECCION. PENALES

Segundo Trimestre 2007

	Privativa de libertad		Salida del domicilio		Alejamiento		Prohibición de comunicacion		Prohibición volver lugar delito		Suspensión tenencia, uso armas		Penal. Otras		Total naturaleza penal	
	Con OP	SinOP	Con OP	SinOP	Con OP	SinOP	Con OP	SinOP	Con OP	SinOP	Con OP	SinOP	Con OP	SinOP	Con OP	SinOP
Andalucía	117	119	347	75	1.071	545	1.030	506	302	122	185	227	97	230	3.149	1.824
Aragón	17	12	18	0	171	24	166	24	69	0	17	6	9	0	467	66
Asturias	4	0	12	1	88	55	64	44	19	4	1	37	0	0	188	141
Baleares	26	0	19	0	205	43	215	38	4	0	62	34	0	0	531	115
Canarias	96	9	65	15	342	58	281	68	114	27	66	24	44	0	1.008	201
Cantabria	0	0	5	1	151	22	70	8	4	0	0	0	0	0	230	31
Castilla y León	6	17	128	128	259	172	266	112	30	2	70	11	26	21	785	463
Castilla-La Mancha	7	7	119	0	317	16	312	12	40	1	154	6	22	5	971	47
Cataluña	33	13	49	26	840	75	709	71	105	10	51	14	15	8	1.802	217
Valencia	22	9	92	28	737	261	676	231	117	97	163	10	120	15	1.927	651
Extremadura	20	4	59	5	126	24	116	24	46	2	11	0	7	0	385	59
Galicia	13	7	16	5	234	54	238	53	71	9	16	10	10	2	598	140
Madrid	37	8	54	89	724	199	738	196	165	4	35	1	36	4	1.789	501
Murcia	5	3	119	43	252	99	251	96	3	2	75	32	0	44	705	319
Navarra	1	0	0	0	122	0	121	0	0	0	3	0	0	0	247	0
País Vasco	7	0	9	0	163	23	159	23	4	0	30	5	5	5	377	56
La Rioja	14	5	7	1	34	19	29	16	0	1	9	4	8	1	101	47
España	425	213	1.118	417	5.836	1.689	5.441	1.522	1.093	281	948	421	399	335	15.260	4.878

MEDIDAS JUDICIALES DE PROTECCION. CIVILES

Segundo Trimestre 2007

	Atribucion de la vivienda		Permuta uso vivienda familiar		Suspension regimen visitas		Suspension patria potestad		Suspension guarda y custodia		Prestacion alimentos		Sobre proteccion menor		Civil. Otras		Total naturaleza civil	
	Con OP	SinOP	Con OP	SinOP	Con OP	SinOP	Con OP	SinOP	Con OP	SinOP	Con OP	SinOP	Con OP	SinOP	Con OP	SinOP	Con OP	SinOP
Andalucía	330	3	2	0	66	0	5	0	101	1	313	12	18	1	129	6	964	23
Aragón	36	1	0	0	9	0	0	0	22	0	34	0	0	0	22	0	123	1
Asturias	16	0	0	0	4	0	0	0	7	0	17	0	2	0	2	0	48	0
Baleares	28	1	0	0	1	3	0	0	28	0	38	0	0	0	29	0	124	4
Canarias	57	10	0	0	5	7	0	3	20	8	74	10	0	0	34	13	190	51
Cantabria	11	0	0	0	2	0	0	0	17	0	21	0	0	0	16	0	67	0
Castilla y León	88	6	0	0	15	1	1	0	15	1	121	1	1	0	101	0	342	9
Castilla-La Mancha	112	0	21	0	0	1	0	0	19	1	137	1	1	0	76	0	366	3
Cataluña	196	0	14	0	36	0	15	0	59	0	243	0	11	1	125	1	699	2
Valencia	163	18	0	0	15	2	0	0	38	0	189	6	28	0	104	14	537	40
Extremadura	52	2	1	0	6	0	0	0	9	1	54	1	0	0	3	0	125	4
Galicia	41	3	2	0	33	0	1	0	32	2	39	4	0	0	36	2	184	11
Madrid	192	15	0	0	19	0	8	0	54	2	166	14	8	2	102	12	549	45
Murcia	46	0	0	0	14	0	0	1	12	0	57	1	0	0	32	0	161	2
Navarra	21	1	0	0	0	0	1	0	1	0	29	0	0	0	0	0	52	1
País Vasco	13	1	0	0	5	0	0	0	4	0	12	2	0	0	3	3	37	6
La Rioja	6	2	1	0	1	0	0	0	4	0	11	2	1	0	13	0	37	4
España	1.408	63	41	0	231	14	31	4	442	16	1.555	54	70	4	827	51	4.605	206



**VIOLENCIA SOBRE LA MUJER**  
**ORDENES DE PROTECCION: SEXO Y NACIONALIDAD**

Segundo trimestre 2007

	Total Ordenes de proteccion						
	Nº Total	Víctima: Mujer Española mayor de edad	Víctima: Mujer Española menor de edad	Víctima: Mujer Extranjera mayor de edad	Víctima: Mujer Extranjera menor de edad	Denunciado-Hombre-Español	Denunciado-Hombre-Extranjero
Andalucía	1.462	1.128	18	313	3	1.143	312
Aragón	198	103	1	93	1	114	84
Asturias	174	126	7	39	2	141	31
Baleares	387	233	3	150	1	231	156
Canarias	649	498	9	142	0	489	134
Cantabria	96	77	2	20	0	86	15
Castilla y León	404	270	0	133	3	290	115
Castilla-La Mancha	423	256	11	154	2	283	141
Cataluña	1.538	895	47	573	23	921	612
Valencia	1.200	689	16	470	25	662	544
Extremadura	190	161	1	28	0	166	24
Galicia	382	316	4	61	1	340	41
Madrid	1.517	779	3	743	8	769	762
Murcia	416	218	3	194	1	208	185
Navarra	146	66	0	79	1	58	86
País Vasco	299	223	1	74	1	217	82
La Rioja	64	25	0	39	0	31	33
<b>España</b>	<b>9.545</b>	<b>6.063</b>	<b>126</b>	<b>3.305</b>	<b>72</b>	<b>6.149</b>	<b>3.357</b>

## VIOLENCIA SOBRE LA MUJER PROCESOS POR DELITO

Segundo trimestre 2007

	PROCESOS POR DELITO
Andalucía	673
Aragón	57
Asturias	92
Baleares	174
Canarias	166
Cantabria	23
Castilla y León	103
Castilla-La Mancha	102
Cataluña	279
Valencia	535
Extremadura	61
Galicia	96
Madrid	210
Murcia	190
Navarra	16
País Vasco	74
La Rioja	24
España	2.875

**VIOLENCIA SOBRE LA MUJER  
PERSONAS ENJUICIADAS**

Segundo Trimestre 2007

	VARONES					MUJERES				
	Número	Condenado Español	Condenado Extranjero	Absuelto Español	Absuelto Extranjero	Número	Condenado Español	Condenado Extranjero	Absuelto Español	Absuelto Extranjero
Andalucía	1.116	597	244	240	35	25	8	4	12	1
Aragón	99	46	36	12	5	1	1	0	0	0
Asturias	130	99	21	10	0	0	0	0	0	0
Baleares	225	120	79	19	7	1	1	0	0	0
Canarias	379	242	60	67	10	7	6	0	1	0
Cantabria	22	14	1	7	0	2	1	0	1	0
Castilla y León	200	111	47	36	6	1	1	0	0	0
Castilla-La Mancha	140	68	51	19	2	1	0	0	1	0
Cataluña	620	225	193	141	61	5	3	0	2	0
Valencia	792	376	306	71	39	12	5	4	2	1
Extremadura	106	77	12	17	0	0	0	0	0	0
Galicia	114	94	12	7	1	3	2	0	1	0
Madrid	407	141	129	89	48	13	3	4	3	3
Murcia	260	144	94	12	10	3	2	1	0	0
Navarra	23	8	12	3	0	0	0	0	0	0
País Vasco	140	73	30	32	5	2	0	0	0	2
La Rioja	33	13	15	5	0	0	0	0	0	0
España	4.806	2.448	1.342	787	229	76	33	13	23	7

Segundo Trimestre 2007

	TOTAL				
	Número	Condenado Español	Condenado Extranjero	Absuelto Español	Absuelto Extranjero
Andalucía	1.141	605	248	252	36
Aragón	100	47	36	12	5
Asturias	130	99	21	10	0
Baleares	226	121	79	19	7
Canarias	386	248	60	68	10
Cantabria	24	15	1	8	0
Castilla y León	201	112	47	36	6
Castilla-La Mancha	141	68	51	20	2
Cataluña	625	228	193	143	61
Valencia	804	381	310	73	40
Extremadura	106	77	12	17	0
Galicia	117	96	12	8	1
Madrid	420	144	133	92	51
Murcia	263	146	95	12	10
Navarra	23	8	12	3	0
País Vasco	142	73	30	32	7
La Rioja	33	13	15	5	0
España	4.882	2.481	1.355	810	236

Segundo Trimestre 2007

	% condenas entre los enjuiciados	% condenas entre los españoles enjuiciados	% condenas entre los extranjeros enjuiciados
Andalucía	74,76%	70,60%	87,32%
Aragón	83,00%	79,66%	87,80%
Asturias	92,31%	90,83%	100,00%
Baleares	88,50%	86,43%	91,86%
Canarias	79,79%	78,48%	85,71%
Cantabria	66,67%	65,22%	100,00%
Castilla y León	79,10%	75,68%	88,68%
Castilla-La Mancha	84,40%	77,27%	96,23%
Cataluña	67,36%	61,46%	75,98%
Valencia	85,95%	83,92%	88,57%
Extremadura	83,96%	81,91%	100,00%
Galicia	92,31%	92,31%	92,31%
Madrid	65,95%	61,02%	72,28%
Murcia	91,63%	92,41%	90,48%
Navarra	86,96%	72,73%	100,00%
País Vasco	72,54%	69,52%	81,08%
La Rioja	84,85%	72,22%	100,00%
España	78,57%	75,39%	85,17%

**VIOLENCIA SOBRE LA MUJER  
ACTOS DE VIOLENCIA**

Segundo trimestre 2007

	Total						
	Malos tratos. Artº 153 Físicos	Malos tratos. Artº 153 . Psiquicos	Malos tratos. Artº 173 Físicos	Malos tratos. Artº 173. Psiquicos	Malos tratos. Artº 148	Muertas Con protección	Muertas Sin protección
Andalucía	2.651	802	625	333	369	0	6
Aragón	264	73	17	23	165	0	0
Asturias	233	39	9	7	29	0	1
Baleares	175	24	20	1	80	0	0
Canarias	672	186	92	72	42	0	2
Cantabria	137	26	40	7	15	0	1
Castilla y León	332	70	43	19	10	1	0
Castilla-La Mancha	333	262	151	99	4	0	2
Cataluña	2.385	729	332	254	412	0	2
Valencia	1.708	928	202	104	204	2	2
Extremadura	212	63	15	17	31	0	0
Galicia	444	216	146	94	48	1	1
Madrid	2.994	467	241	198	68	2	3
Murcia	815	51	124	1	25	1	0
Navarra	195	77	25	0	20	0	1
País Vasco	485	174	105	137	22	0	1
La Rioja	84	43	13	2	3	0	0
España	14.119	4.230	2.200	1.368	1.547	7	22

**VIOLENCIA SOBRE LA MUJER  
RELACION**

Segundo Trimestre 2007	Número					Porcentaje			
	Cónyuge	Excónyuge	Relac. Afectiva	Exrelación afectiva	Total	Cónyuge	Excónyuge	Relac. Afectiva	Exrelación afectiva
Andalucía	588	210	343	321	1.462	40,22%	14,36%	23,46%	21,96%
Aragón	71	20	52	55	198	35,86%	10,10%	26,26%	27,78%
Asturias	58	33	31	52	174	33,33%	18,97%	17,82%	29,89%
Baleares	115	60	103	109	387	29,72%	15,50%	26,61%	28,17%
Canarias	181	94	164	210	649	27,89%	14,48%	25,27%	32,36%
Cantabria	25	12	26	36	99	25,25%	12,12%	26,26%	36,36%
Castilla y León	128	52	128	98	406	31,53%	12,81%	31,53%	24,14%
Castilla-La Mancha	164	50	127	82	423	38,77%	11,82%	30,02%	19,39%
Cataluña	477	205	470	386	1.538	31,01%	13,33%	30,56%	25,10%
Valencia	360	133	429	278	1.200	30,00%	11,08%	35,75%	23,17%
Extremadura	80	34	33	43	190	42,11%	17,89%	17,37%	22,63%
Galicia	165	42	91	84	382	43,19%	10,99%	23,82%	21,99%
Madrid	494	129	590	320	1.533	32,22%	8,41%	38,49%	20,87%
Murcia	148	32	167	69	416	35,58%	7,69%	40,14%	16,59%
Navarra	43	17	53	33	146	29,45%	11,64%	36,30%	22,60%
País Vasco	78	44	82	95	299	26,09%	14,72%	27,42%	31,77%
La Rioja	24	7	22	11	64	37,50%	10,94%	34,38%	17,19%
España	3.199	1.174	2.911	2.282	9.566	33,44%	12,27%	30,43%	23,86%

**VIOLENCIA SOBRE LA MUJER  
INCUMPLIMIENTOS**

Segundo trimestre 2007

**MEDIDAS ACORDADAS**

	Naturaleza Penal	Naturaleza Civil	Quebrantamientos condena
Andalucía	137	17	151
Aragón	18	4	12
Asturias	5	1	15
Baleares	18	0	32
Canarias	38	3	54
Cantabria	7	3	10
Castilla y León	33	2	49
Castilla-La Mancha	27	0	27
Cataluña	94	11	184
Valencia	58	4	96
Extremadura	14	1	24
Galicia	4	0	37
Madrid	125	16	74
Murcia	3	0	23
Navarra	19	0	25
País Vasco	24	5	90
La Rioja	15	9	20
España	639	76	923



Denuncias y Renuncias

Segundo trimestre 2007

	Denuncias recibidas	Presentada directamente por victima	Presentada directamente por familiares	Atestados policiales			Parte de lesiones	Servicios asistencia-Terceros en general	Renuncias al proceso	Denuncias por cada 10.000 habitantes	Ratio renuncias / denuncias	Ratio ordenes / denuncias
				con denuncia victima	con denuncia familiar	por intervención directa policial						
Andalucía	7.055	755	65	4.345	51	879	944	16	736	8,6	0,10	0,21
Aragón	660	67	3	471	3	51	55	10	72	5,1	0,11	0,30
Asturias	464	45	7	342	3	17	50	0	28	4,3	0,06	0,38
Baleares	915	120	2	705	2	42	44	0	269	8,9	0,29	0,42
Canarias	2.169	225	0	1.492	15	258	179	0	198	10,7	0,09	0,30
Cantabria	309	15	2	243	2	16	31	0	22	5,4	0,07	0,31
Castilla y León	1.355	167	6	862	8	186	104	22	160	5,4	0,12	0,30
Castilla-La Mancha	946	134	0	694	0	47	69	2	126	4,8	0,13	0,45
Cataluña	4.612	472	6	2.918	79	810	286	41	414	6,4	0,09	0,33
Valencia	4.181	902	8	2.163	13	332	736	27	339	8,6	0,08	0,29
Extremadura	385	16	0	305	0	5	59	0	35	3,5	0,09	0,49
Galicia	1.260	282	3	798	15	57	80	25	103	4,5	0,08	0,30
Madrid	4.983	216	6	3.859	24	765	99	14	407	8,2	0,08	0,30
Murcia	1.122	82	0	842	3	58	137	0	109	8,1	0,10	0,37
Navarra	380	25	0	305	5	8	24	13	51	6,3	0,13	0,38
País Vasco	769	53	1	571	11	68	28	37	112	3,6	0,15	0,39
La Rioja	224	73	0	56	0	68	27	0	47	7,3	0,21	0,29
<b>España</b>	<b>31.789</b>	<b>3.649</b>	<b>109</b>	<b>20.971</b>	<b>234</b>	<b>3.667</b>	<b>2.952</b>	<b>207</b>	<b>3.228</b>	<b>7,0</b>	<b>0,10</b>	<b>0,30</b>

Distribución porcentual de las denuncias presentadas por quien la presento

Segundo trimestre 2007

	Presentada directamente por víctima	Presentada directamente por familiares	Atestados policiales			Parte de lesiones	Servicios asistencia-Terceros en general
			con denuncia víctima	con denuncia familiar	por intervención directa policial		
Andalucía	10,7%	0,9%	61,6%	0,7%	12,5%	13,4%	0,2%
Aragón	10,2%	0,5%	71,4%	0,5%	7,7%	8,3%	1,5%
Asturias	9,7%	1,5%	73,7%	0,6%	3,7%	10,8%	0,0%
Baleares	13,1%	0,2%	77,0%	0,2%	4,6%	4,8%	0,0%
Canarias	10,4%	0,0%	68,8%	0,7%	11,9%	8,3%	0,0%
Cantabria	4,9%	0,6%	78,6%	0,6%	5,2%	10,0%	0,0%
Castilla y León	12,3%	0,4%	63,6%	0,6%	13,7%	7,7%	1,6%
Castilla-La Mancha	14,2%	0,0%	73,4%	0,0%	5,0%	7,3%	0,2%
Cataluña	10,2%	0,1%	63,3%	1,7%	17,6%	6,2%	0,9%
Valencia	21,6%	0,2%	51,7%	0,3%	7,9%	17,6%	0,6%
Extremadura	4,2%	0,0%	79,2%	0,0%	1,3%	15,3%	0,0%
Galicia	22,4%	0,2%	63,3%	1,2%	4,5%	6,3%	2,0%
Madrid	4,3%	0,1%	77,4%	0,5%	15,4%	2,0%	0,3%
Murcia	7,3%	0,0%	75,0%	0,3%	5,2%	12,2%	0,0%
Navarra	6,6%	0,0%	80,3%	1,3%	2,1%	6,3%	3,4%
País Vasco	6,9%	0,1%	74,3%	1,4%	8,8%	3,6%	4,8%
La Rioja	32,6%	0,0%	25,0%	0,0%	30,4%	12,1%	0,0%
España	11,5%	0,3%	66,0%	0,7%	11,5%	9,3%	0,7%

## Distribucion porcentual por la forma de terminación de los procedimientos

Segundo trimestre 2007

	Por Sentencia Absolutoria	Por Sentencia Condenatoria	Por Sobreseimiento Libre	Por Sobreseimiento Provisional	Por elevacion organo competente
Andalucía	6,8%	18,8%	5,1%	41,2%	28,0%
Aragón	2,8%	13,2%	9,8%	43,1%	31,0%
Asturias	3,3%	38,0%	6,3%	24,9%	27,5%
Baleares	2,3%	13,4%	0,5%	71,4%	12,4%
Canarias	5,9%	16,2%	3,0%	57,2%	17,8%
Cantabria	5,1%	17,7%	1,3%	14,6%	61,4%
Castilla y León	4,5%	15,8%	2,7%	42,7%	34,2%
Castilla-La Mancha	3,2%	15,1%	1,1%	45,8%	34,9%
Cataluña	5,2%	10,3%	5,1%	36,2%	43,3%
Valencia	3,9%	17,4%	2,8%	55,0%	20,9%
Extremadura	5,4%	25,8%	3,4%	44,0%	21,5%
Galicia	2,7%	16,5%	5,9%	39,5%	35,4%
Madrid	7,8%	13,6%	1,6%	40,5%	36,5%
Murcia	2,1%	30,2%	4,2%	30,7%	32,8%
Navarra	1,4%	7,1%	30,1%	32,1%	29,4%
País Vasco	4,4%	16,5%	1,5%	34,9%	42,7%
La Rioja	3,3%	18,7%	7,3%	48,0%	22,7%
<b>total</b>	<b>5,0%</b>	<b>16,2%</b>	<b>4,0%</b>	<b>44,9%</b>	<b>29,8%</b>

# **JUZGADOS DE GUARDIA**

**VIOLENCIA SOBRE LA MUJER EN LOS JUZGADOS DE GUARDIA  
ORDENES DE PROTECCION: SEXO Y NACIONALIDAD**

Segundo trimestre 2007

	Total Ordenes de proteccion						
	Nº Total	Víctima: Mujer Española mayor de edad	Víctima: Mujer Española menor de edad	Víctima: Mujer Extranjera mayor de edad	Víctima: Mujer Extranjera menor de edad	Denunciado-Hombre-Español	Denunciado-Hombre-Extranjero
Andalucía	1.970	1.309	33	665	12	1.289	662
Aragón	29	17	0	9	0	15	11
Asturias	18	14	0	5	0	16	4
Baleares	77	43	0	34	1	39	39
Canarias	98	77	2	25	0	78	25
Cantabria	7	5	0	2	0	4	3
Castilla y León	51	39	1	10	0	40	10
Castilla-La Mancha	43	32	0	19	0	22	15
Cataluña	378	234	6	149	4	235	147
Valencia	271	175	4	95	5	174	96
Extremadura	12	10	0	3	0	12	1
Galicia	46	39	0	6	0	40	4
Madrid	307	152	4	155	2	146	162
Murcia	57	32	0	25	0	33	23
Navarra	11	5	0	7	0	6	6
País Vasco	124	62	3	60	0	66	58
La Rioja	25	12	1	9	0	15	9
<b>España</b>	<b>3.524</b>	<b>2.257</b>	<b>54</b>	<b>1.278</b>	<b>24</b>	<b>2.230</b>	<b>1.275</b>

# **JUZGADOS DE LO PENAL**

Juzgados de lo Penal  
Procesos en única instancia

Segundo trimestre 2007

	Total procesos				Procedimientos orales				Juicios Rápidos				Ejecutorias			
	Registrados	Reabiertos o reiniciados	Resueltos	Pendientes al finalizar	Registrados	Reabiertos o reiniciados	Resueltos	Pendientes al finalizar	Registrados	Reabiertos o reiniciados	Resueltos	Pendientes al finalizar	Registrados	Reabiertos o reiniciados	Resueltos	Pendientes al finalizar
Andalucía	1.225	10	1.131	982	690	10	658	844	535	0	473	138	1.927	255	2.100	5.386
Aragón	143	0	171	165	78	0	109	118	65	0	62	47	236	72	298	689
Asturias	117	1	112	66	77	0	69	61	40	1	43	5	184	45	266	487
Baleares	140	1	129	84	111	1	99	74	29	0	30	10	370	14	215	1.387
Canarias	273	1	188	273	144	1	81	226	129	0	107	47	410	105	533	1.108
Cantabria	87	0	89	48	21	0	23	36	66	0	66	12	60	37	73	570
Castilla y León	316	1	252	221	276	1	212	218	40	0	40	3	365	104	302	870
Castilla-La Mancha	300	3	260	428	170	0	140	358	130	3	120	70	359	74	431	899
Cataluña	1.533	13	1.167	1.308	689	10	551	742	844	3	616	566	1.325	112	915	4.074
Valencia	779	1	662	744	451	1	352	624	328	0	310	120	872	45	646	2.977
Extremadura	94	0	91	90	86	0	80	90	8	0	11	0	222	64	223	378
Galicia	281	3	308	255	212	0	227	248	69	3	81	7	407	39	326	1.212
Madrid	1.113	10	979	1.114	522	1	413	878	591	9	566	236	679	95	509	2.527
Murcia	273	3	264	151	74	3	73	94	199	0	191	57	552	17	610	1.823
Navarra	71	0	68	114	61	0	57	112	10	0	11	2	64	0	45	213
País Vasco	257	1	237	216	208	1	186	197	49	0	51	19	326	52	303	823
La Rioja	41	0	50	18	15	0	23	16	26	0	27	2	107	0	87	159
España	7.043	48	6.158	6.277	3.885	29	3.353	4.936	3.158	19	2.805	1.341	8.465	1.130	7.882	25.582

Juzgados de lo Penal  
PERSONAS ENJUICIADAS

Segundo Trimestre 2007

	VARONES					MUJERES				
	Número	Condenado Español	Condenado Extranjero	Absuelto Español	Absuelto Extranjero	Número	Condenado Español	Condenado Extranjero	Absuelto Español	Absuelto Extranjero
Andalucía	1.107	541	102	404	60	21	11	0	9	1
Aragón	165	63	33	40	29	2	1	0	1	0
Asturias	109	58	10	31	10	6	1	0	4	1
Baleares	120	75	27	13	5	3	0	2	0	1
Canarias	180	72	35	61	12	23	5	2	12	4
Cantabria	92	36	14	33	9	0	0	0	0	0
Castilla y León	242	102	44	70	26	16	6	1	3	6
Castilla-La Mancha	247	98	35	77	37	13	5	2	3	3
Cataluña	1.104	368	234	282	220	47	13	8	16	10
Valencia	634	239	138	173	84	23	13	3	5	2
Extremadura	93	62	6	22	3	3	3	0	0	0
Galicia	293	195	17	71	10	10	5	0	4	1
Madrid	964	197	213	241	313	59	14	9	12	24
Murcia	250	79	55	74	42	14	1	5	4	4
Navarra	68	16	19	18	15	0	0	0	0	0
País Vasco	234	132	43	44	15	6	2	2	0	2
La Rioja	44	16	9	12	7	5	3	0	2	0
España	5.946	2.349	1.034	1.666	897	251	83	34	75	59



Juzgados de lo Penal  
PERSONAS ENJUICIADAS

Segundo Trimestre 2007

	TOTAL				
	Número	Condenado Español	Condenado Extranjero	Absuelto Español	Absuelto Extranjero
Andalucía	1.128	552	102	413	61
Aragón	167	64	33	41	29
Asturias	115	59	10	35	11
Baleares	123	75	29	13	6
Canarias	203	77	37	73	16
Cantabria	92	36	14	33	9
Castilla y León	258	108	45	73	32
Castilla-La Mancha	260	103	37	80	40
Cataluña	1.151	381	242	298	230
Valencia	657	252	141	178	86
Extremadura	96	65	6	22	3
Galicia	303	200	17	75	11
Madrid	1.023	211	222	253	337
Murcia	264	80	60	78	46
Navarra	68	16	19	18	15
País Vasco	240	134	45	44	17
La Rioja	49	19	9	14	7
España	6.197	2.432	1.068	1.741	956

Segundo Trimestre 2007

	% condenas entre los enjuiciados	% condenas entre los españoles enjuiciados	% condenas entre los extranjeros enjuiciados
Andalucía	57,98%	57,20%	62,58%
Aragón	58,08%	60,95%	53,23%
Asturias	60,00%	62,77%	47,62%
Baleares	84,55%	85,23%	82,86%
Canarias	56,16%	51,33%	69,81%
Cantabria	54,35%	52,17%	60,87%
Castilla y León	59,30%	59,67%	58,44%
Castilla-La Mancha	53,85%	56,28%	48,05%
Cataluña	54,13%	56,11%	51,27%
Valencia	59,82%	58,60%	62,11%
Extremadura	73,96%	74,71%	66,67%
Galicia	71,62%	72,73%	60,71%
Madrid	42,33%	45,47%	39,71%
Murcia	53,03%	50,63%	56,60%
Navarra	51,47%	47,06%	55,88%
País Vasco	74,58%	75,28%	72,58%
La Rioja	57,14%	57,58%	56,25%
España	56,48%	58,28%	52,77%

**Juzgados de lo Penal****Formas de terminacion procesos unica instancia****Segundo Trimestre 2007**

	<b>Sentencia condenatoria con conformidad</b>	<b>Sentencia condenatoria sin conformidad</b>	<b>Sentencia absolutoria</b>	<b>Sobreseimiento Libre</b>	<b>Sobreseimiento Provisional</b>	<b>Por otras</b>
Andalucía	266	380	464	0	0	21
Aragón	38	57	70	0	0	6
Asturias	28	40	42	0	0	2
Baleares	60	41	19	0	2	7
Canarias	37	57	86	0	0	8
Cantabria	10	39	40	0	0	0
Castilla y León	81	72	96	0	0	3
Castilla-La Mancha	51	78	121	0	5	5
Cataluña	252	357	524	3	4	27
Valencia	158	229	250	1	0	24
Extremadura	41	24	25	0	0	1
Galicia	98	115	83	0	0	12
Madrid	76	338	558	1	0	6
Murcia	87	46	119	1	0	11
Navarra	19	16	33	0	0	0
País Vasco	90	84	60	1	0	2
La Rioja	11	17	22	0	0	0
España	1.403	1.990	2.612	7	11	135

**Juzgados de lo Penal  
Incumplimientos**

**Segundo Trimestre 2007**

	<b>Medid. Prov. Orden Proteccion penal</b>	<b>Medid. Prov. Orden Proteccion civil</b>	<b>De penas art. 48 con relación Art. 57</b>
Andalucía	16	0	43
Aragón	2	0	8
Asturias	7	0	11
Baleares	3	0	2
Canarias	6	0	16
Cantabria	0	0	3
Castilla y León	17	4	4
Castilla-La Mancha	6	0	6
Cataluña	33	0	24
Valencia	11	0	17
Extremadura	5	0	1
Galicia	2	0	2
Madrid	6	0	0
Murcia	5	0	8
Navarra	5	0	0
País Vasco	13	3	14
La Rioja	1	0	4
España	138	7	163

**Juzgados de lo Penal**  
**Sentencias y Autos finales**

**Segundo Trimestre 2007**

	Condenatorias previa conformidad	Restantes sentencias		Autos Finales	
		Condenatoria	Absolutoria	Sobresimientos	Restantes.
Andalucía	266	380	464	0	14
Aragón	38	57	70	0	5
Asturias	28	40	42	0	0
Baleares	60	41	19	2	3
Canarias	37	57	86	0	6
Cantabria	10	39	40	0	0
Castilla y León	81	72	96	0	2
Castilla-La Mancha	51	78	121	5	4
Cataluña	252	357	524	7	33
Valencia	158	229	250	1	16
Extremadura	41	24	25	0	1
Galicia	98	115	83	0	0
Madrid	76	338	558	1	6
Murcia	87	46	119	1	4
Navarra	19	16	33	0	0
País Vasco	90	84	60	1	0
La Rioja	11	17	22	0	0
España	1.403	1.990	2.612	18	94

# **AUDIENCIAS PROVINCIALES**

Audiencias Provinciales  
Procesos en única instancia

Segundo trimestre 2007

	Total procesos en única instancia				Sumarios				Procedimientos abreviados				Jurado			
	Registrados	Reabiertos o reiniciados	Resueltos	Pendientes al finalizar	Registrados	Reabiertos o reiniciados	Resueltos	Pendientes al finalizar	Registrados	Reabiertos o reiniciados	Resueltos	Pendientes al finalizar	Registrados	Reabiertos o reiniciados	Resueltos	Pendientes al finalizar
Andalucía	31	1	16	50	18	1	9	38	9	0	6	9	4	0	1	3
Aragón	4	0	3	5	4	0	2	5	0	0	0	0	0	0	1	0
Asturias	1	0	2	5	1	0	0	4	0	0	2	0	0	0	0	1
Baleares	0	0	1	1	0	0	1	1	0	0	0	0	0	0	0	0
Canarias	9	0	5	11	9	0	5	11	0	0	0	0	0	0	0	0
Cantabria	2	0	2	1	2	0	1	1	0	0	1	0	0	0	0	0
Castilla y León	3	0	2	4	2	0	2	3	0	0	0	0	1	0	0	1
Castilla-La Mancha	0	0	1	4	0	0	1	3	0	0	0	1	0	0	0	0
Cataluña	31	0	15	57	18	0	9	40	11	0	5	12	2	0	1	5
Valencia	6	0	3	13	4	0	2	9	0	0	1	2	2	0	0	2
Extremadura	1	0	2	0	0	0	1	0	1	0	1	0	0	0	0	0
Galicia	0	0	1	5	0	0	1	5	0	0	0	0	0	0	0	0
Madrid	13	2	10	20	6	2	7	16	7	0	2	4	0	0	1	0
Murcia	4	0	3	12	4	0	2	9	0	0	1	1	0	0	0	2
Navarra	1	0	1	5	1	0	0	5	0	0	1	0	0	0	0	0
País Vasco	6	0	5	10	5	0	4	8	1	0	1	2	0	0	0	0
La Rioja	0	0	0	0	0	0	0	0	0	0	0	0	0	0	0	0
España	112	3	72	203	74	3	47	158	29	0	21	31	9	0	4	14

Audiencias provinciales  
Recursos

Segundo trimestre 2007

	Total de recursos				Procedimientos abreviados				Juicios de faltas			
	Registrados	Reabiertos o reiniciados	Resueltos	Pendientes al finalizar	Registrados	Reabiertos o reiniciados	Resueltos	Pendientes al finalizar	Registrados	Reabiertos o reiniciados	Resueltos	Pendientes al finalizar
Andalucía	273	0	238	182	34	0	37	15	239	0	201	167
Aragón	53	0	49	36	3	0	2	3	50	0	47	33
Asturias	36	0	35	6	3	0	2	2	33	0	33	4
Baleares	0	0	0	0	0	0	0	0	0	0	0	0
Canarias	66	0	74	3	11	0	14	1	55	0	60	2
Cantabria	36	0	40	30	0	0	0	0	36	0	40	30
Castilla y León	46	0	50	17	6	0	6	2	40	0	44	15
Castilla-La Mancha	37	0	28	30	6	0	5	2	31	0	23	28
Cataluña	416	0	294	697	39	0	41	49	377	0	253	648
Valencia	171	0	164	9	16	0	15	3	155	0	149	6
Extremadura	14	0	12	3	1	0	1	0	13	0	11	3
Galicia	69	0	66	42	4	0	5	4	65	0	61	38
Madrid	403	0	306	742	31	0	44	35	372	0	262	707
Murcia	40	0	35	43	1	0	0	9	39	0	35	34
Navarra	10	0	0	8	2	0	0	2	8	0	0	6
País Vasco	59	0	46	41	10	0	11	1	49	0	35	40
La Rioja	2	0	2	1	1	0	1	0	1	0	1	1
España	1.731	0	1.439	1.890	168	0	184	128	1.563	0	1.255	1.762



Audiencias provinciales  
PERSONAS ENJUICIADAS

Segundo Trimestre 2007

	VARONES					MUJERES				
	Número	Condenado Español	Condenado Extranjero	Absuelto Español	Absuelto Extranjero	Número	Condenado Español	Condenado Extranjero	Absuelto Español	Absuelto Extranjero
Andalucía	110	77	18	15	0	2	2	0	0	0
Aragón	8	4	2	2	0	0	0	0	0	0
Asturias	37	25	2	10	0	0	0	0	0	0
Baleares	1	1	0	0	0	0	0	0	0	0
Canarias	5	3	2	0	0	0	0	0	0	0
Cantabria	39	32	2	5	0	1	0	0	1	0
Castilla y León	39	22	5	11	1	2	0	1	0	1
Castilla-La Mancha	19	10	4	5	0	1	1	0	0	0
Cataluña	290	129	63	71	27	19	10	3	6	0
Valencia	67	25	21	17	4	0	0	0	0	0
Extremadura	12	9	0	3	0	0	0	0	0	0
Galicia	36	28	0	8	0	1	1	0	0	0
Madrid	8	3	5	0	0	0	0	0	0	0
Murcia	38	20	13	4	1	0	0	0	0	0
Navarra	1	1	0	0	0	0	0	0	0	0
País Vasco	49	33	10	6	0	0	0	0	0	0
La Rioja	2	2	0	0	0	0	0	0	0	0
España	761	424	147	157	33	26	14	4	7	1

Segundo Trimestre 2007

	TOTAL				
	Número	Condenado Español	Condenado Extranjero	Absuelto Español	Absuelto Extranjero
Andalucía	112	79	18	15	0
Aragón	8	4	2	2	0
Asturias	37	25	2	10	0
Baleares	1	1	0	0	0
Canarias	5	3	2	0	0
Cantabria	40	32	2	6	0
Castilla y León	41	22	6	11	2
Castilla-La Mancha	20	11	4	5	0
Cataluña	309	139	66	77	27
Valencia	67	25	21	17	4
Extremadura	12	9	0	3	0
Galicia	37	29	0	8	0
Madrid	8	3	5	0	0
Murcia	38	20	13	4	1
Navarra	1	1	0	0	0
País Vasco	49	33	10	6	0
La Rioja	2	2	0	0	0
España	787	438	151	164	34

Segundo Trimestre 2007

	% condenas entre los enjuiciados	% condenas entre los españoles enjuiciados	% condenas entre los extranjeros enjuiciados
Andalucía	86,61%	84,04%	100,00%
Aragón	75,00%	66,67%	100,00%
Asturias	72,97%	71,43%	100,00%
Baleares	100,00%	100,00%	-
Canarias	100,00%	100,00%	100,00%
Cantabria	85,00%	84,21%	100,00%
Castilla y León	68,29%	66,67%	75,00%
Castilla-La Mancha	75,00%	68,75%	100,00%
Cataluña	66,34%	64,35%	70,97%
Valencia	68,66%	59,52%	84,00%
Extremadura	75,00%	75,00%	-
Galicia	78,38%	78,38%	-
Madrid	100,00%	100,00%	100,00%
Murcia	86,84%	83,33%	92,86%
Navarra	100,00%	100,00%	-
País Vasco	87,76%	84,62%	100,00%
La Rioja	100,00%	100,00%	-
España	74,84%	72,76%	81,62%

Audiencias provinciales  
Formas de terminación porcesos unica instancia

Segundo Trimestre 2007

	SUMARIOS					PROCEDIMIENTOS ABREVIADOS				
	Sentencia condenatoria	Sentencia absoluta	Sobreseimiento. Libre	Sobreseimiento. Provisional	Por otras	Sentencia condenatoria	Sentencia absoluta	Sobreseimiento. Libre	Sobreseimiento. Provisional	Por otras
Andalucía	5	2	0	0	2	4	2	0	0	0
Aragón	1	1	0	0	0	0	0	0	0	0
Asturias	0	0	0	0	0	2	0	0	0	0
Baleares	1	0	0	0	0	0	0	0	0	0
Canarias	5	0	0	0	0	0	0	0	0	0
Cantabria	1	0	0	0	0	1	0	0	0	0
Castilla y León	1	0	0	0	1	0	0	0	0	0
Castilla-La Mancha	0	0	0	0	1	0	0	0	0	0
Cataluña	8	1	0	0	0	3	2	0	0	0
Valencia	1	1	0	0	0	1	0	0	0	0
Extremadura	1	0	0	0	0	0	0	0	0	1
Galicia	1	0	0	0	0	0	0	0	0	0
Madrid	7	0	0	0	0	0	0	0	0	2
Murcia	2	0	0	0	0	1	0	0	0	0
Navarra	0	0	0	0	0	1	0	0	0	0
País Vasco	2	0	0	1	1	1	0	0	0	0
La Rioja	0	0	0	0	0	0	0	0	0	0
España	36	5	0	1	5	14	4	0	0	3

Segundo Trimestre 2007

	PROCEDIMIENTOS JURADO					TOTAL				
	Sentencia condenatoria	Sentencia absolutoria	Sobreseimiento. Libre	Sobreseimiento. Provisional	Por otras	Sentencia condenatoria	Sentencia absolutoria	Sobreseimiento. Libre	Sobreseimiento. Provisional	Por otras
Andalucía	1	0	0	0	0	10	4	0	0	2
Aragón	1	0	0	0	0	2	1	0	0	0
Asturias	0	0	0	0	0	2	0	0	0	0
Baleares	0	0	0	0	0	1	0	0	0	0
Canarias	0	0	0	0	0	5	0	0	0	0
Cantabria	0	0	0	0	0	2	0	0	0	0
Castilla y León	0	0	0	0	0	1	0	0	0	1
Castilla-La Mancha	0	0	0	0	0	0	0	0	0	1
Cataluña	1	0	0	0	0	12	3	0	0	0
Valencia	0	0	0	0	0	2	1	0	0	0
Extremadura	0	0	0	0	0	1	0	0	0	1
Galicia	0	0	0	0	0	1	0	0	0	0
Madrid	1	0	0	0	0	8	0	0	0	2
Murcia	0	0	0	0	0	3	0	0	0	0
Navarra	0	0	0	0	0	1	0	0	0	0
País Vasco	0	0	0	0	0	3	0	0	1	1
La Rioja	0	0	0	0	0	0	0	0	0	0
España	4	0	0	0	0	54	9	0	1	8

Audiencias provinciales  
Formas de terminación recursos

Segundo Trimestre 2007

	Contra sentencias de procedimientos abreviados							Contra sentencias de juicios de faltas						
	Estimativa		Desestimativa		Sobresesimiento libre	Sobresesimiento provisional	Por otras causas	Estimativa		Desestimativa		Sobresesimiento libre	Sobresesimiento provisional	Por otras causas
	Sentencia condenatoria	Sentencia absoluta	Sentencia condenatoria	Sentencia absoluta				Sentencia condenatoria	Sentencia absoluta					
Andalucía	46	13	106	34	0	0	0	13	3	18	2	0	0	1
Aragón	33	10	3	1	0	0	0	2	0	0	0	0	0	0
Asturias	1	3	22	7	0	0	0	0	0	2	0	0	0	0
Baleares	0	0	0	0	0	0	0	0	0	0	0	0	0	0
Cantabria	6	2	44	8	0	0	0	0	1	12	1	0	0	0
Cantabria	5	3	29	3	0	0	0	0	0	0	0	0	0	0
Castilla y León	4	0	31	9	0	0	0	0	0	6	0	0	0	0
Castilla-La Mancha	0	3	14	4	0	0	2	0	0	4	1	0	0	0
Cataluña	83	27	91	38	0	0	4	7	7	13	12	0	0	2
Valencia	28	5	86	28	0	0	1	5	5	4	0	0	0	0
Extremadura	0	0	9	2	0	0	0	1	0	0	0	0	0	0
Galicia	7	4	47	1	0	0	2	0	1	1	0	0	0	3
Madrid	32	18	163	46	0	0	3	6	17	9	5	0	0	7
Murcia	2	2	26	3	0	0	0	0	0	0	0	0	0	0
Navarra	0	0	0	0	0	0	0	0	0	0	0	0	0	0
País Vasco	6	0	26	3	0	0	0	2	0	6	3	0	0	0
La Rioja	0	0	1	0	0	0	0	0	1	0	0	0	0	0
España	263	90	704	187	0	0	11	32	34	77	28	0	0	13

Segundo Trimestre 2007

	Total						
	Estimatoria		Desestimatoria		Sobreseimiento libre	Sobreseimiento provisional	Por otras causas
	Sentencia condenatoria	Sentencia absolutoria	Sentencia condenatoria	Sentencia absolutoria			
Andalucía	59	16	126	36	0	0	1
Aragón	35	10	3	1	0	0	0
Asturias	1	3	24	7	0	0	0
Baleares	0	0	0	0	0	0	0
Canarias	6	3	56	9	0	0	0
Cantabria	5	3	29	3	0	0	0
Castilla y León	4	0	37	9	0	0	0
Castilla-La Mancha	0	3	18	5	0	0	2
Cataluña	100	34	104	50	0	0	6
Valencia	29	10	93	32	0	0	0
Extremadura	1	0	9	2	0	0	0
Galicia	7	5	48	1	0	0	5
Madrid	38	35	172	51	0	0	10
Murcia	2	2	28	3	0	0	0
Navarra	0	0	0	0	0	0	0
País Vasco	8	0	32	6	0	0	0
La Rioja	0	0	2	0	0	0	0
España	295	124	781	215	0	0	24

**Audiencias provinciales**  
**Porcentajes de estimación en los recursos**

Segundo Trimestre 2007

	Porcentaje de estimación de recursos en procedimientos abreviados		Porcentaje de estimación de recursos en juicios de faltas	
	Contra sentencias condenatorias	Contra sentencias absolutorias	Contra sentencias condenatorias	Contra sentencias absolutorias
Andalucía	29,87%	27,66%	41,94%	60,00%
Aragón	91,67%	90,81%	100,00%	-
Asturias	4,35%	30,00%	-	-
Baleares	-	-	-	-
Canarias	12,00%	20,00%	-	50,00%
Cantabria	14,71%	50,00%	-	-
Castilla y León	11,43%	0,00%	-	-
Castilla-La Mancha	0,00%	42,86%	-	-
Cataluña	50,54%	41,54%	35,00%	36,84%
Valencia	24,14%	15,15%	16,67%	55,56%
Extremadura	0,00%	0,00%	100,00%	-
Galicia	12,96%	80,00%	-	100,00%
Madrid	16,41%	28,13%	40,00%	77,27%
Murcia	6,67%	40,00%	-	-
Navarra	-	-	-	-
País Vasco	18,75%	0,00%	25,00%	-
La Rioja	0,00%	-	-	-
España	27,20%	32,49%	29,36%	54,84%