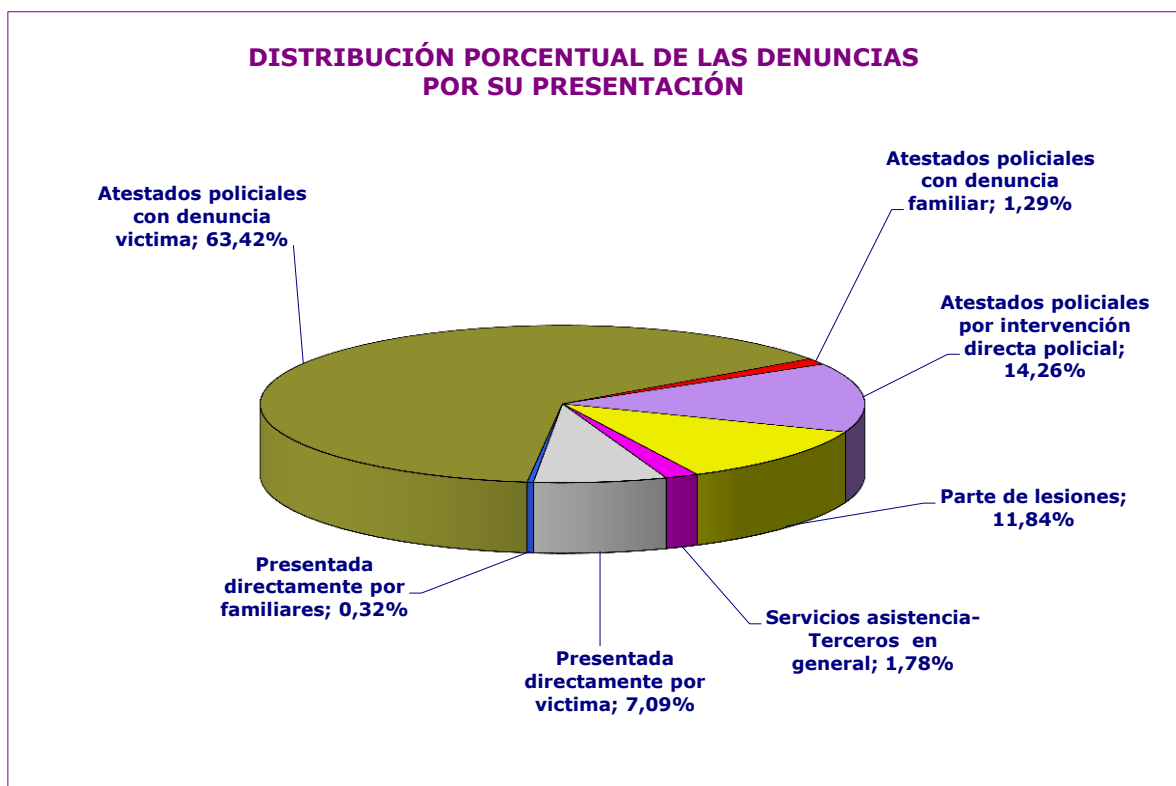


**DATOS DE DENUNCIAS, PROCEDIMIENTOS PENALES Y CIVILES REGISTRADOS, ÓRDENES DE PROTECCIÓN SOLICITADAS EN LOS JUZGADOS DE VIOLENCIA SOBRE LA MUJER (JVM)<sup>1</sup> Y SENTENCIAS DICTADAS POR LOS ÓRGANOS JURISDICCIONALES EN ESTA MATERIA EN EL SEGUNDO TRIMESTRE DEL AÑO 2014**

**I. JUZGADOS DE VIOLENCIA SOBRE LA MUJER**

**DATOS DENUNCIAS RECIBIDAS EN EL SEGUNDO TRIMESTRE DEL AÑO 2014**

Total Denuncias	Presentada directamente por víctima	Presentada directamente por familiares	Atestados policiales			Parte de lesiones	Servicios asistencia-Terceros en general
			Con denuncia víctima	Con denuncia familiar	Por intervención directa policial		
31.699	2.247	103	20.103	409	4.520	3.752	565
	7,09%	0,32%	63,42%	1,29%	14,26%	11,84%	1,78%



<sup>1</sup> Datos referidos tanto a los Juzgados exclusivos de Violencia sobre la Mujer (106) como a los que compatibilizaron en el conocimiento de esta materia con otras, en número de 355

---

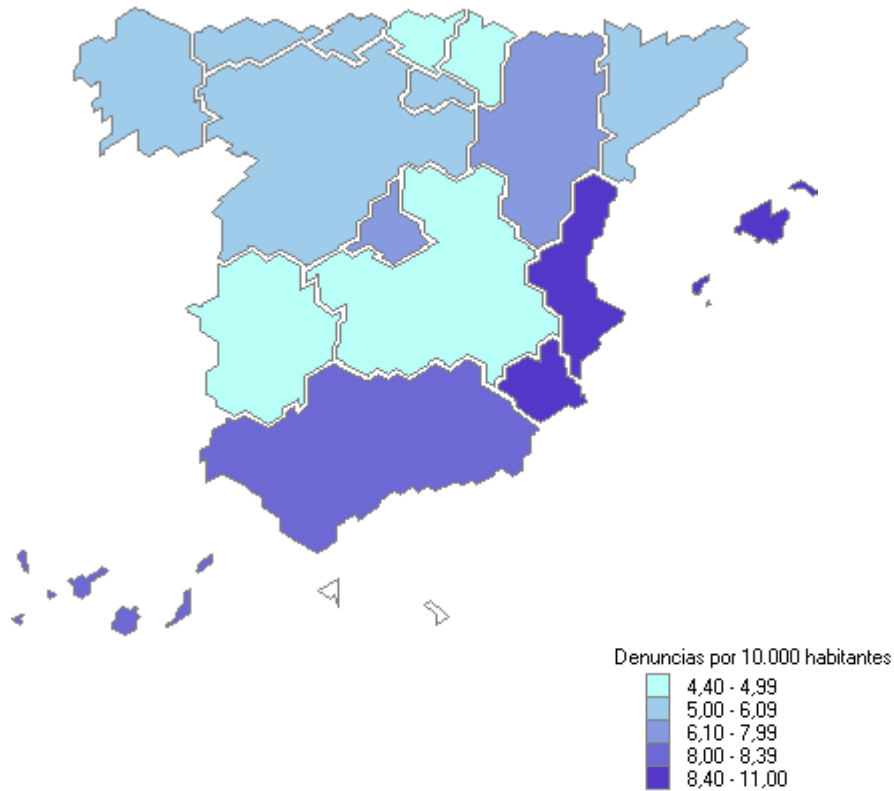
**NACIONALIDAD MUJERES QUE DENUNCIAN**

---

ESPAÑOLAS	21.956	69%
EXTRANJERAS	9.743	31%

---

**Denuncias por cada 10.000 habitantes**



Población (provisional), a 1 de enero de 2014. Fuente INE

## RENUNCIAS AL PROCESO<sup>2</sup>

RENUNCIAS AL PROCESO	RATIO RENUNCIAS/DENUNCIAS
4.188	13,21%

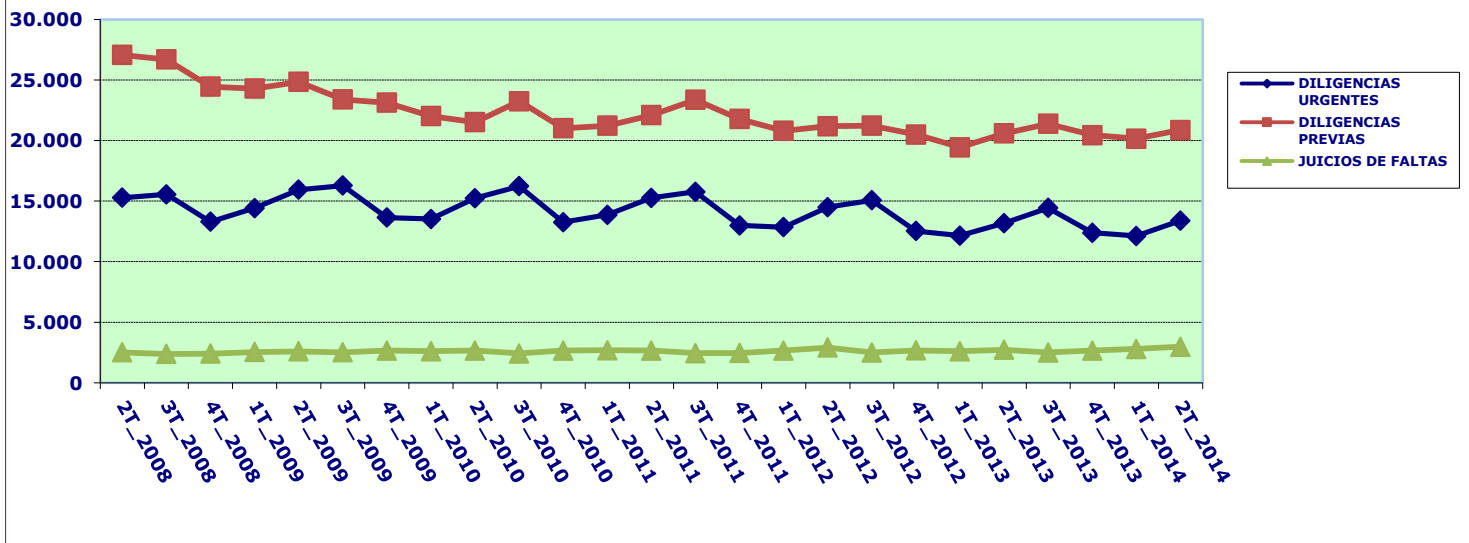
NACIONALIDAD MUJERES RETIRAN		
ESPAÑOLAS	2.595	62%
EXTRANJERAS	1.593	38%

<sup>2</sup> En principio revelan sólo la posición de la víctima en algún momento de la tramitación de la denuncia sin que tenga que afectar al deber de investigación.

### ASUNTOS PENALES REGISTRADOS<sup>3</sup> EN LOS JVM<sup>4</sup>

	Asuntos Penales	Diligencias Urgentes <sup>5</sup>	Sumarios <sup>6</sup>	Diligencias Previas <sup>7</sup>	Proced. Abreviados <sup>8</sup>	Juicios de Faltas	Ley Orgánica Jurado
Ingresados Directamente	37.891	11.745	65	16.600	6.608	2.859	14
Ingresados Otros Órganos	6.049	1.640	2	4.286	27	111	1
<b>Total</b>	<b>43.940</b>	<b>13.385</b>	<b>67</b>	<b>20.886</b>	<b>6.635</b>	<b>2.970</b>	<b>15</b>
		30,46%	0,15%	47,53%	15,10%	6,76%	0,03%

EVOLUCIÓN ASUNTOS VIOLENCIA GÉNERO POR TIPO DE PROCESOS



<sup>3</sup> Los datos incorporan la transformación que pueden sufrir los asuntos (inicial calificación como diligencias urgentes y posterior transformación a diligencias previas...), así como las relativas a las diferentes fases del procedimiento) por lo que no resultan equivalentes a número de denuncias.

<sup>4</sup> En todos estos asuntos penales la víctima es mujer –salvo denuncias cruzadas– y el hecho delictivo ha sido cometido en el ámbito de la pareja o ex pareja.

<sup>5</sup> Asuntos tramitados por la vía de Juicio Rápido

<sup>6</sup> Procedimiento seguido para el enjuiciamiento de delitos penados con pena privativa de libertad superior a 9 años

<sup>7</sup> Fase de instrucción de los procedimientos abreviados

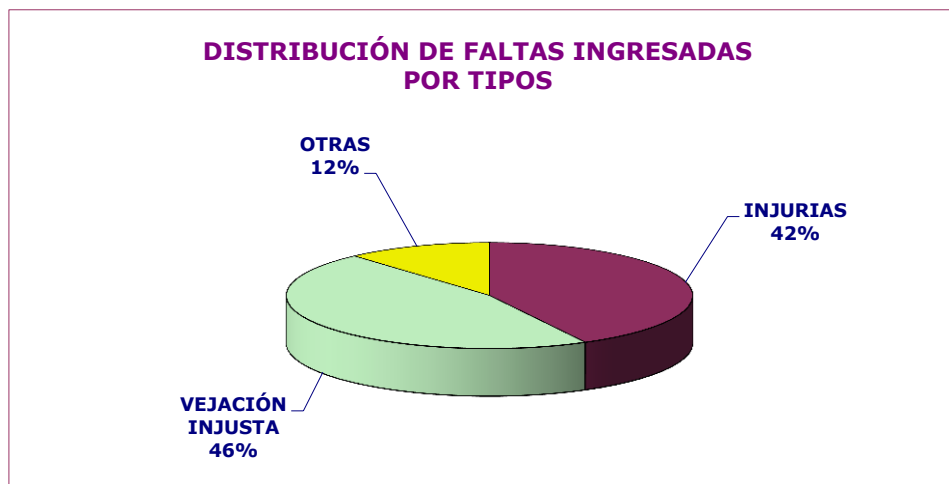
<sup>8</sup> Procedimiento seguido para el enjuiciamiento de delitos penados con pena privativa de libertad hasta 9 años

## JUICIOS DE FALTAS Y JUICIOS RÁPIDOS DE FALTAS CELEBRADOS EN LOS JUZGADOS DE VIOLENCIA SOBRE LA MUJER

TOTAL JUICIOS FALTAS CELEBRADOS	JUICIOS RÁPIDOS DE FALTAS	RESTO JUICIOS DE FALTAS
2.602	1.130	1.472
	43%	57%

### DISTRIBUCIÓN FALTAS INGRESADAS POR TIPO

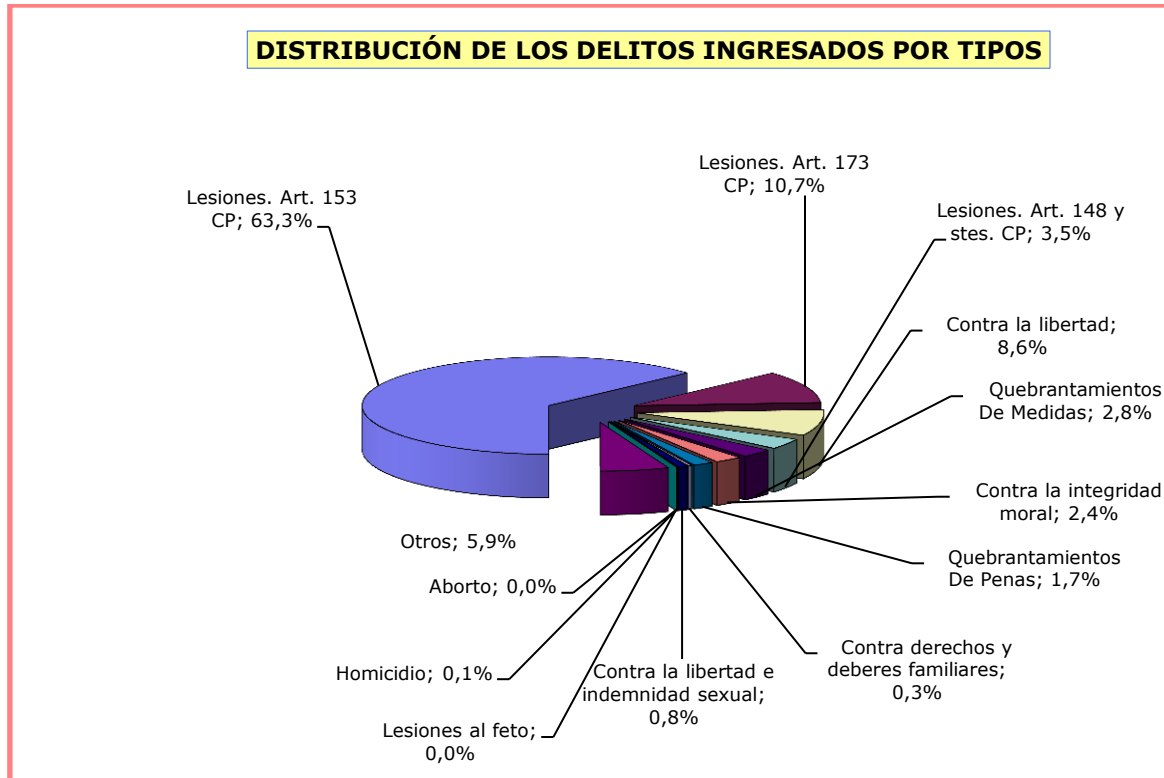
TOTAL	INJURIAS	VEJACION INJUSTA	OTRAS
3.009	1.270	1.390	349
	42%	46%	12%



## TIPO DE DELITOS INSTRUIDOS<sup>9</sup>

	DELITOS	
Lesiones. Art. 153 CP	20.749	63,3%
Lesiones. Art. 173 CP	3.510	10,7%
Contra la libertad	2.827	8,6%
Lesiones. Art. 148 y stes. CP	1.143	3,5%
Quebrantamientos De Medidas	917	2,8%
Contra la integridad moral	774	2,4%
Quebrantamientos De Penas	565	1,7%
Contra derechos y deberes familiares	98	0,3%
Contra la libertad e indemnidad sexual	252	0,8%
Homicidio	18	0,1%
Aborto	0	0,0%
Lesiones al feto	0	0,0%
Otros	1.949	5,9%
<b>Total</b>	<b>32.802</b>	

<sup>9</sup> Corresponde a la precalificación inicial, que tiende, además, a englobar como lesiones el grueso de violencias denunciadas, previa a la acusación que se formule y al pronunciamiento que haga la sentencia.



### PERSONAS ENJUICIADAS EN LOS JVM<sup>10</sup>

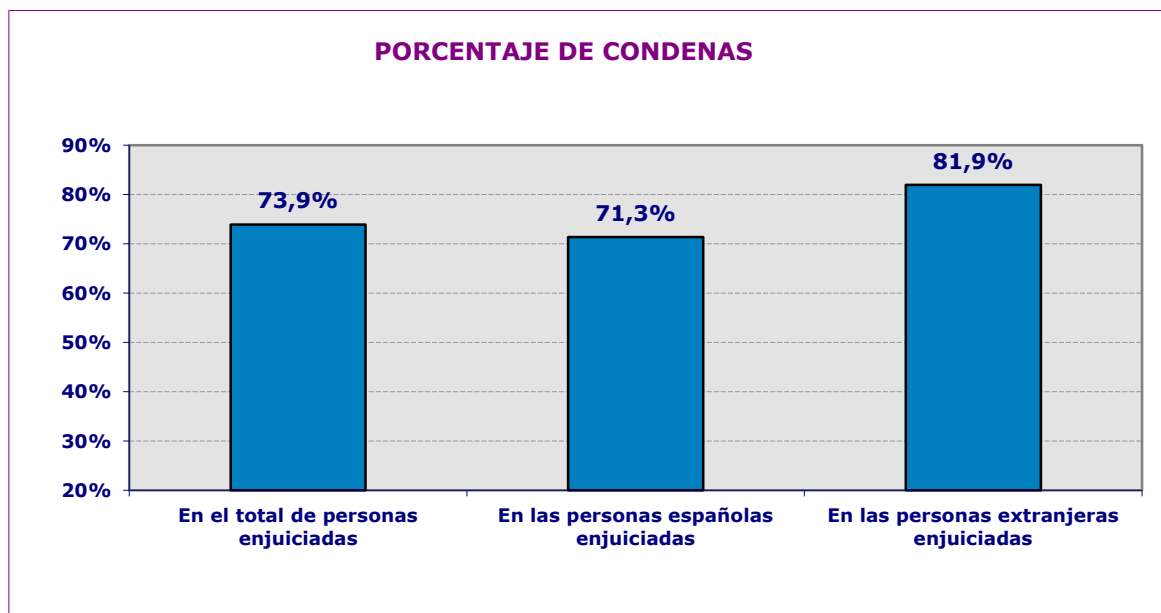
	Personas enjuiciadas	PERSONAS CONDENADAS		PERSONAS ABSUELTAS	
		Número	Personas Españolas	Personas Extranjeras	Personas Españolas
Varones	4.876	2.659	960	1.048	209
Mujeres	63	23	6	30	4
<b>Total</b>	<b>4.939</b>	<b>2.682</b>	<b>966</b>	<b>1.078</b>	<b>213</b>

<sup>10</sup> Referido a juicios de faltas y a sentencias por delito dictadas de conformidad. Las absoluciones, por ello, van referidas a faltas, ya que la sentencia de conformidad es siempre de condena.

## PORCENTAJE DE CONDENAS

En el total de personas enjuiciadas	En las personas españolas enjuiciadas	En las personas extranjeras enjuiciadas
73,9%	71,3%	81,9%

Varones enjuiciados	Condenados entre los varones enjuiciados	Condenadas entre las mujeres enjuiciadas
98,7%	74,2%	46,0%



## FORMA DE TERMINACIÓN

SENTENCIA ABSOLUTORIA	SENTENCIA CONDENATORIA	SOBRESEIMIENTO LIBRE	SOBRESEIMIENTO PROVISIONAL	ELEVACION AL ORGANO COMPETENTE	OTRAS
<b>1.268</b>	<b>3.619</b>	<b>1.268</b>	<b>11.607</b>	<b>6.574</b>	<b>6.974</b>
<b>4,0%</b>	<b>11,6%</b>	<b>4,0%</b>	<b>37,1%</b>	<b>21,0%</b>	<b>22,3%</b>



## ASUNTOS CIVILES INGRESADOS EN LOS JVM

ASUNTOS CIVILES	DIVORCIOS CONSENSUADOS	DIVORCIOS NO CONSENSUADOS	MEDIDAS PREVIAS	MEDIDAS COETANEAS	GUARDA, CUSTODIA O ALIMENTOS HIJOS NO MATRIMONIALES	OTROS <sup>11</sup>
5.644	220	1.338	396	753	1.069	1.868
	3,90%	23,71%	7,02%	13,34%	18,94%	33,10%

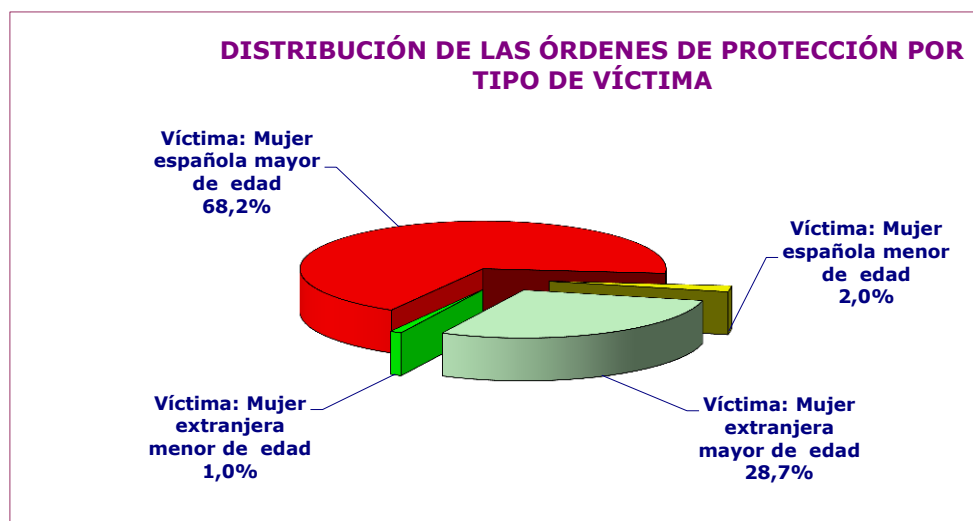
Se mantiene la baja proporción de los asuntos civiles ingresados respecto de las denuncias penales presentadas.

<sup>11</sup> Incluye procesos contenciosos, entre otros sobre filiación, maternidad y paternidad, relación paterno filial, nulidades matrimoniales, separación mutuo acuerdo y contenciosas, modificación de medidas o liquidación del régimen económico matrimonial.

## DATOS DE ÓRDENES DE PROTECCIÓN SOLICITADAS E INCOADAS EN LOS JUZGADOS DE VIOLENCIA SOBRE LA MUJER

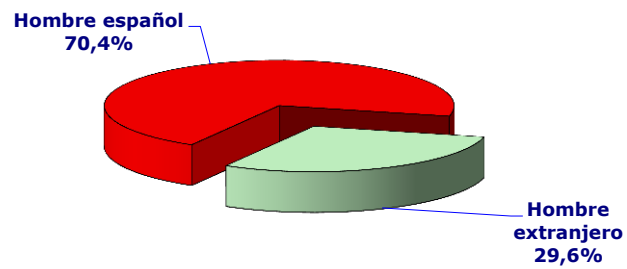
ÓRDENES DE PROTECCIÓN	SOLICITADAS	ACORDADAS	NO ACORDADAS	Ratio Ordenes /denuncias
Totales	8.428	4.675	3.753	<b>27%</b>
		55%	45%	

TOTAL ÓRDENES	MUJERES ESPAÑOLAS	MUJERES EXTRANJERAS	MUJERES MAYOR EDAD	MUJERES MENOR EDAD
8.428	5.919	2.509	8.169	259
	70%	30%	97%	3%



DENUNCIADOS		
Hombre español	Hombre extranjero	Total
5.936	2.492	8.428
70,4%	29,6%	

**DISTRIBUCIÓN DE LAS ÓRDENES DE PROTECCIÓN POR TIPO DE DENUNCIADO**



**RELACIÓN DE PARENTESCO**

CÓNYUGE	EX-CÓNYUGE	REL. AFECTIVA	EX-RELACIÓN AFECTIVA
2.169	1.039	2.514	2.706
26%	12%	30%	32%

## ÓRDENES DE PROTECCIÓN SOLICITADAS EN JUZGADOS DE GUARDIA

Se han solicitado ante los Juzgados de Guardia, fuera del horario de audiencia de los Juzgados de Violencia contra la Mujer las siguientes órdenes de protección:

Órdenes solicitadas	Acordadas	Denegadas
1.496	1.076	420
	72%	28%

## VICTIMAS EN LAS ÓRDENES DE PROTECCIÓN SOLICITADAS EN JUZGADOS DE GUARDIA

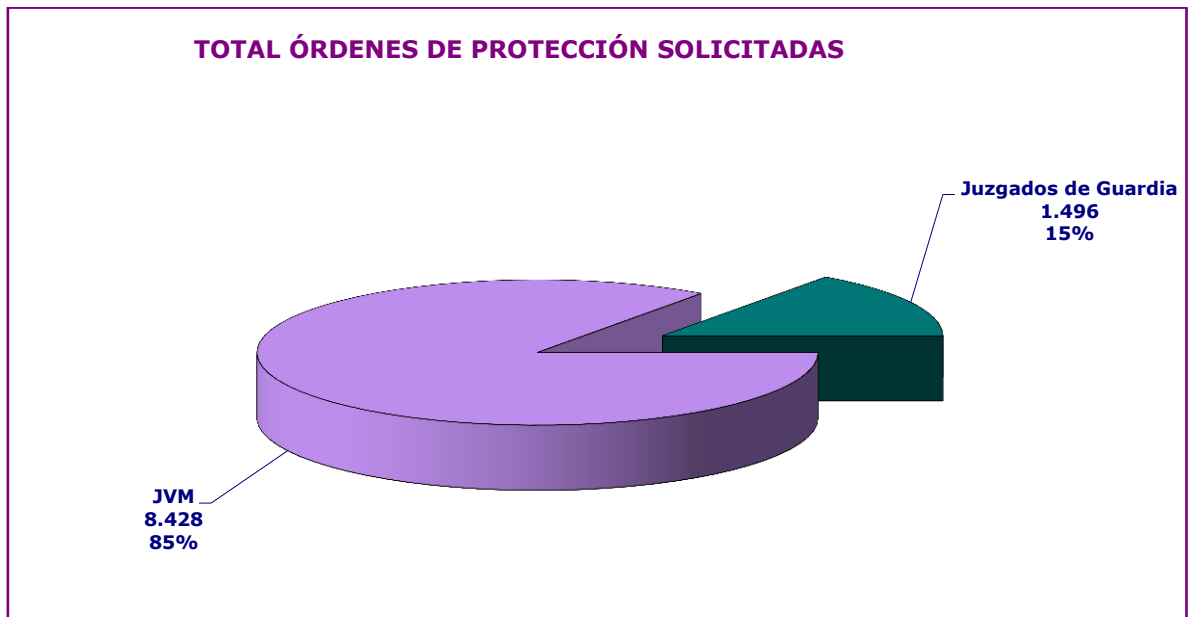
Mujeres españolas	Mujeres extranjeras	Mujeres mayores de edad	Mujeres menores de edad
1.102	394	1.473	23
74%	26%	98%	2%

## DENUNCIADOS EN LAS ORDENES DE PROTECCIÓN SOLICITADAS EN JUZGADOS DE GUARDIA

Hombre español	Hombre extranjero
1.089	404
73%	27%

## TOTAL ÓRDENES DE PROTECCIÓN

Total órdenes solicitadas	JVM	Juzgados de Guardia
9.924	8.428	1.496
	85%	15%



## MEDIDAS PENALES DERIVADAS DE LAS ÓRDENES DE PROTECCIÓN Y DE OTRAS MEDIDAS CAUTELARES (De Seguridad y Protección)<sup>12</sup>:

**14.993** (De ellas han sido acordadas en el ámbito de la Orden de Protección 11.261, el 75%, y 3.732, el 25%, como Medidas Cautelares).

MEDIDAS PENALES	PRIVATIVAS DE LIBERTAD	SALIDA DE DOMICILIO	ORDEN DE ALEJAMIENTO	PROHIBICIÓN DE COMUNICACIÓN	PROHIBICIÓN VOLVER AL LUGAR	SUSPENSIÓN TENENCIA Y USO ARMAS	OTRAS
<b>OP</b>	188	707	4.223	4.234	556	1.003	350
<b>MC</b>	159	230	1.338	1.237	347	186	235
% Medidas Penales OP adoptadas sobre total OP adoptadas	4,0%	15,1%	90,3%	90,6%	11,9%	21,5%	7,5%

## MEDIDAS CIVILES DERIVADAS DE LAS ÓRDENES DE PROTECCIÓN Y DE OTRAS MEDIDAS CAUTELARES (De Seguridad y Protección):

**3.671<sup>13</sup>**. De ellas 3.539, el 96%, han sido acordadas en el ámbito de la OP y el resto, 132 el 4%, como Medidas Cautelares)

MEDIDAS CIVILES	ATRIBUCIÓN DE LA VIVIENDA	PERMUTA VIVIENDA	SUSPENSIÓN REGIMEN DE VISITAS	SUSPENSIÓN POTESTAD	SUSPENSIÓN GUARDA Y CUSTODIA	PRESTACIÓN DE ALIMENTOS	PROTECCIÓN DEL MENOR PARA EVITAR UN PELIGRO O PERJUICIO	OTRAS
<b>OP</b>	1.036	17	151	27	256	1.201	49	802
<b>MC</b>	32	0	11	3	11	36	7	32
% Medidas Civiles adoptadas sobre total OP adoptadas	22,2%	0,4%	3,2%	0,6%	5,5%	25,7%	1,0%	17,2%

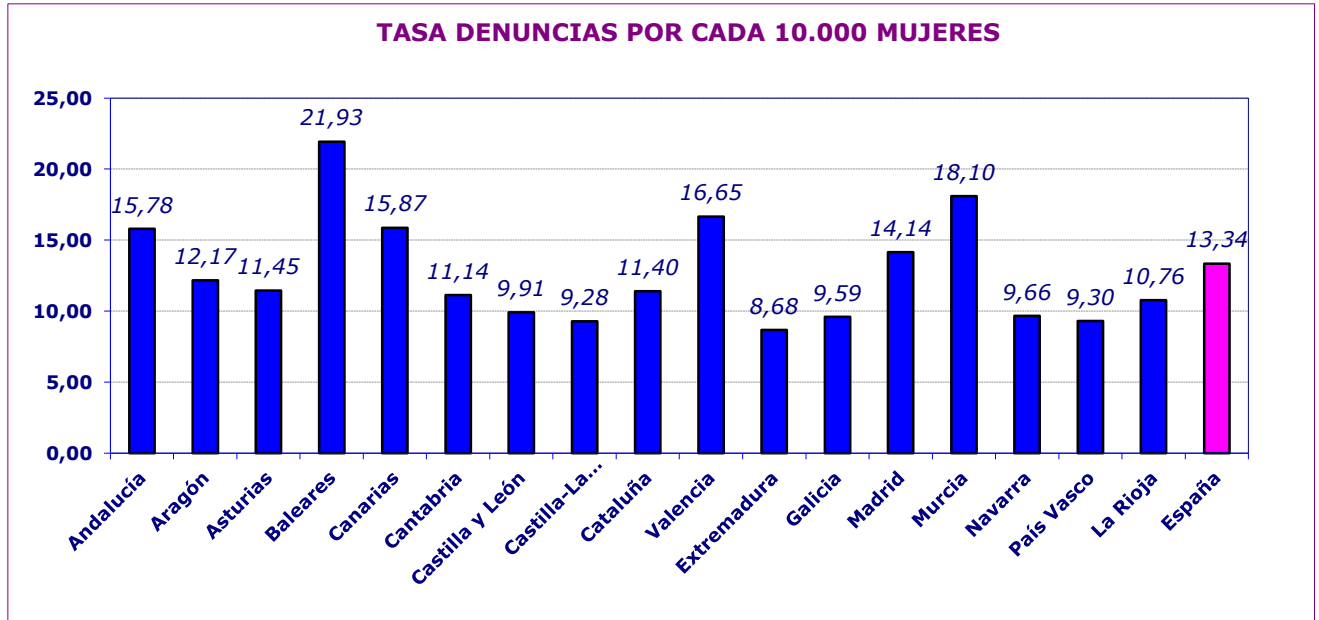
<sup>12</sup> Cada resolución puede incorporar más de una medida.

<sup>13</sup> Se mantiene la baja proporción de las medidas cautelares civiles respecto de las penales.

<b>ÓRDENES DE PROTECCIÓN POR ADOPTADAS Y DENEGADAS POR CC.AA.</b>					
<b>CC.AA.</b>	<b>Incoadas</b>	<b>Resueltas. Adoptadas</b>	<b>%</b>	<b>Resueltas. Denegadas</b>	<b>%</b>
Andalucía	1.559	1.010	65%	549	35%
Aragón	176	132	75%	44	25%
Asturias	229	99	43%	130	57%
Baleares	152	121	80%	31	20%
Canarias	531	282	53%	249	47%
Cantabria	107	57	53%	50	47%
Castilla y León	340	210	62%	130	38%
Castilla-La Mancha	352	272	77%	80	23%
Cataluña	1.487	466	31%	1021	69%
Valencia	1.023	692	68%	331	32%
Extremadura	179	136	76%	43	24%
Galicia	313	198	63%	115	37%
Madrid	1.354	580	43%	774	57%
Murcia	313	257	82%	56	18%
Navarra	81	40	49%	41	51%
País Vasco	179	84	47%	95	53%
La Rioja	53	39	74%	14	26%
<b>España</b>	<b>8.428</b>	<b>4.675</b>	<b>55%</b>	<b>3.753</b>	<b>45%</b>

<b>DENUNCIAS Y RENUNCIAS PRESENTADAS POR CC.AA. TASA POR CADA 10.000 MUJERES Y RATIO DE SOLICITUDES DE OP SOBRE TOTAL DENUNCIAS PRESENTADAS</b>					
<b>CC.AA.</b>	<b>Denuncias recibidas</b>	<b>Renuncias al proceso</b>	<b>Denuncias por cada 10.000 mujeres</b>	<b>Ratio renuncias / denuncias</b>	<b>Ratio ordenes / denuncias</b>
Andalucía	6.836	881	15,78	12,89%	22,81%
Aragón	813	11	12,17	1,35%	21,65%
Asturias	634	120	11,45	18,93%	36,12%
Baleares	1.212	171	21,93	14,11%	12,54%
Canarias	1.677	206	15,87	12,28%	31,66%
Cantabria	336	25	11,14	7,44%	31,85%
Castilla y León	1.250	310	9,91	24,80%	27,20%
Castilla-La Mancha	959	95	9,28	9,91%	36,70%
Cataluña	4.346	407	11,40	9,36%	34,22%
Valencia	4.203	522	16,65	12,42%	24,34%
Extremadura	480	35	8,68	7,29%	37,29%
Galicia	1.364	109	9,59	7,99%	22,95%
Madrid	4.739	715	14,14	15,09%	28,57%
Murcia	1.322	236	18,10	17,85%	23,68%
Navarra	311	94	9,66	30,23%	26,05%
País Vasco	1044	228	9,30	21,84%	17,15%
La Rioja	173	23	10,76	13,29%	30,64%
<b>España</b>	<b>31.699</b>	<b>4.188</b>	<b>13,34</b>	<b>13,21%</b>	<b>26,59%</b>





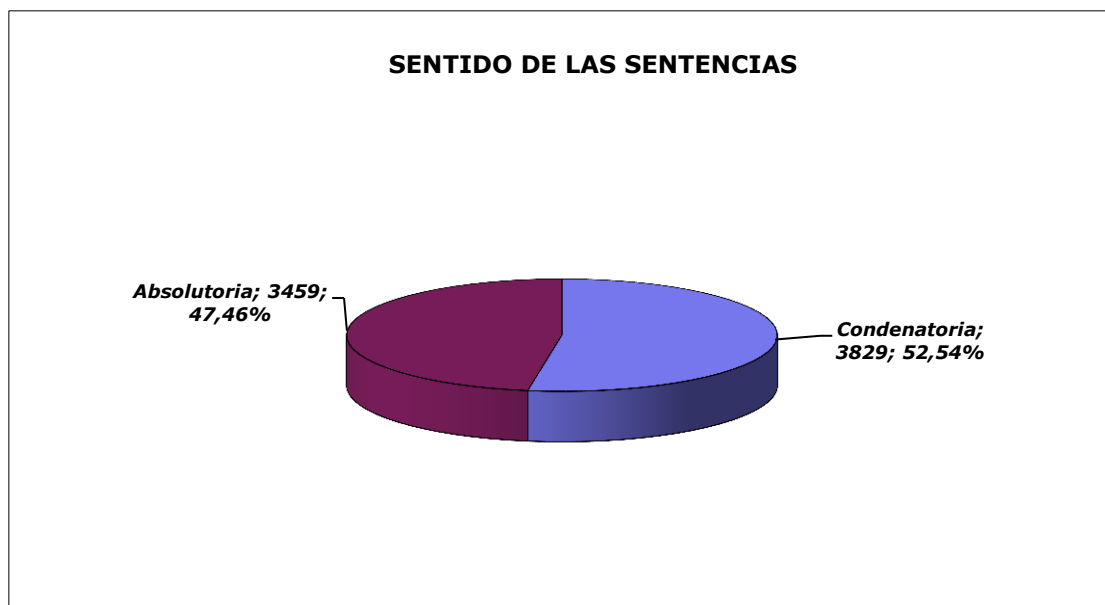
## II. JUZGADOS DE LO PENAL

	Ingresados	Reabiertos	Resueltos trimestre	Asuntos en trámite
P. Oral	4.047	82	4.162	10.722
Juicios Rápidos <sup>14</sup>	3.239	28	3.511	3.836
<b>Total</b>	<b>7.286</b>	<b>110</b>	<b>7.673</b>	<b>14.558</b>

### FORMAS DE TERMINACIÓN

	Sentencia condenatoria con conformidad	Sentencia condenatoria sin conformidad	Sentencia absolutoria	Sobreseimiento		Por otras causas	Total
				Libre	Provisional		
Val. Absolutos	1.869	1.960	3.459	22	28	335	7.673
Porcentajes	24,4%	25,5%	45,1%	0,3%	0,4%	4,4%	100,0%

Total sentencias dictadas: 7.288. Condenatorias: 3.829(52,5%)



<sup>14</sup> Siguen un procedimiento previsto para los delitos flagrantes y para los que la pena prevista de prisión no supere los 5 años, cuyo enjuiciamiento está previsto en 15 días.

## PERSONAS ENJUICIADAS

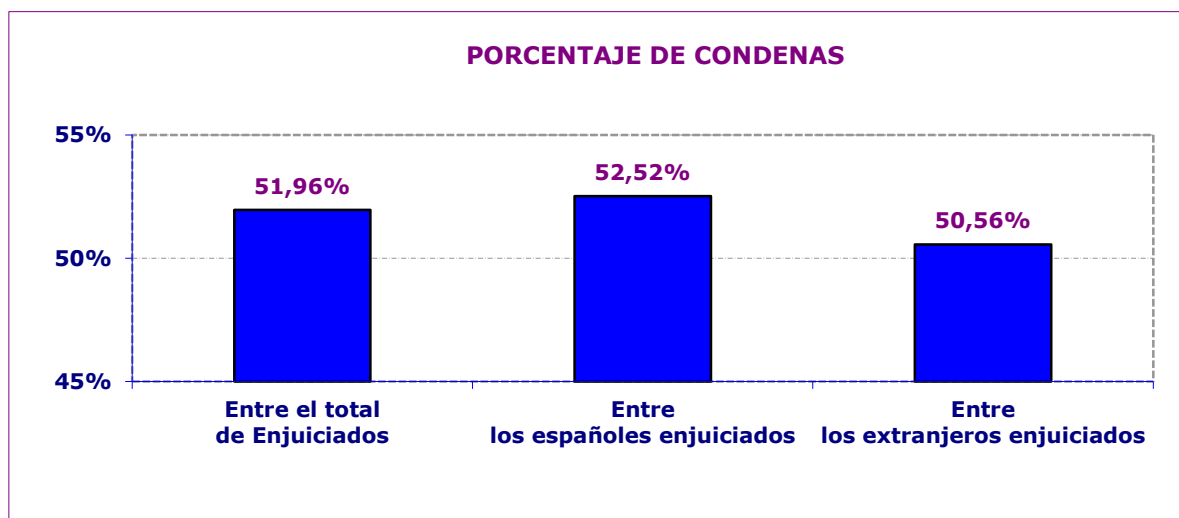
Persona enjuiciadas	PERSONAS CONDENADAS		PERSONAS ABSUELTAS	
	Españolas	Extranjeras	Españolas	Extranjeras
Varones	7.240	2.738	1.059	2.449
Mujeres	270	78	27	97
<b>Total</b>	<b>7.510</b>	<b>2.816</b>	<b>1.086</b>	<b>1.062</b>

## PORCENTAJE DE CONDENAS SOBRE PERSONAS ENJUICIADAS

Entre el total de Enjuiciados	Entre los españoles enjuiciados	Entre los extranjeros enjuiciados
51,96%	52,52%	50,56%

Varones enjuiciados	Condenados entre los varones enjuiciados	Condenadas entre las mujeres enjuiciadas
96,4%	52,4%	38,9%



### III. AUDIENCIAS PROVINCIALES

#### SECCIONES ESPECIALIZADAS EN VIOLENCIA SOBRE LA MUJER

#### PROCEDIMIENTOS EN ÚNICA INSTANCIA

	Registrados	Reabiertos o reiniciados	Resueltos	Asuntos en trámite
Sumarios	71	4	75	174
Procedimientos abreviados <sup>15</sup>	25	0	24	38
Jurado <sup>16</sup>	10	0	14	18
<b>Total</b>	<b>106</b>	<b>4</b>	<b>113</b>	<b>230</b>

#### TERMINACIÓN DE LOS PROCEDIMIENTOS EN ÚNICA INSTANCIA

	Sentencia condenatoria	Sentencia absolutoria	Sobreseimiento		Por otras causas	<b>Total</b>
			Libre	Provisional		
Sumarios	51	12	1	4	7	75
Procedimientos abreviados	16	6	0	0	2	24
Procedimientos Jurado	13	1	0	0	0	14
<b>Total</b>	<b>80</b>	<b>19</b>	<b>1</b>	<b>4</b>	<b>9</b>	<b>113</b>

Total sentencias dictadas: 99. Condenatorias: 80 (80,8% de las sentencias)

	Sentencia condenatoria	Sentencia absolutoria	Sobreseimiento		Por otras causas
			Libre	Provisional	
Sumarios	68,0%	16,0%	1,3%	5,3%	9,3%
Procedimientos abreviados	66,7%	25,0%	0,0%	0,0%	8,3%
Procedimientos Jurado	92,9%	7,1%	0,0%	0,0%	0,0%
<b>Total</b>	<b>70,8%</b>	<b>16,8%</b>	<b>0,9%</b>	<b>3,5%</b>	<b>8,0%</b>

<sup>15</sup> Procedimiento previsto para el enjuiciamiento de delitos cuya pena no exceda de 9 años de prisión.

<sup>16</sup> En materia de violencia de género, se siguen por esta vía los homicidios consumados y los delitos de amenazas condicionales y allanamiento de morada.

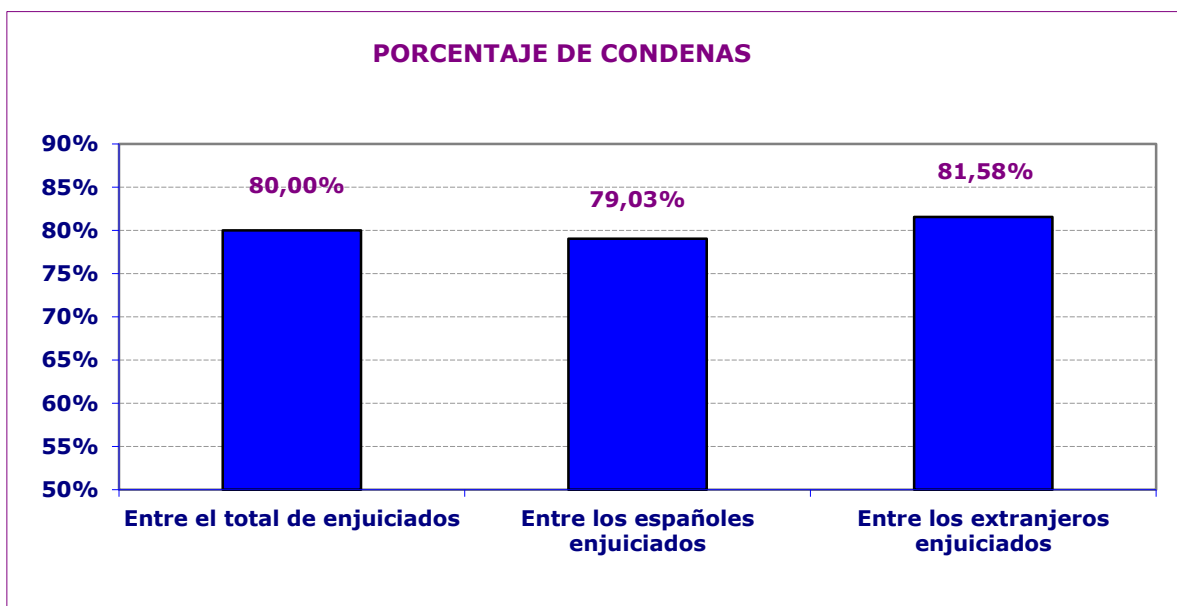
## PERSONAS ENJUICIADAS

Personas enjuiciadas	PERSONAS CONDENADAS		PERSONAS ABSUELTAS		Total Condenadas	Total Absueltas	
	Españolas	Extranjeras	Españolas	Extranjeras			
Varones	99	49	31	12	7	80	19
Mujeres	1	0	0	1	0	0	1
<b>Total</b>	<b>100</b>	<b>49</b>	<b>31</b>	<b>13</b>	<b>7</b>	<b>80</b>	<b>20</b>

## PORCENTAJE DE CONDENAS SOBRE PERSONAS ENJUICIADAS

Entre el total de enjuiciados	Entre los españoles enjuiciados	Entre los extranjeros enjuiciados
80,00%	79,03%	81,58%

Varones enjuiciados	Condenados entre los varones enjuiciados
100%	80,81%



## RECURSOS DE APELACIÓN CONTRA SENTENCIAS

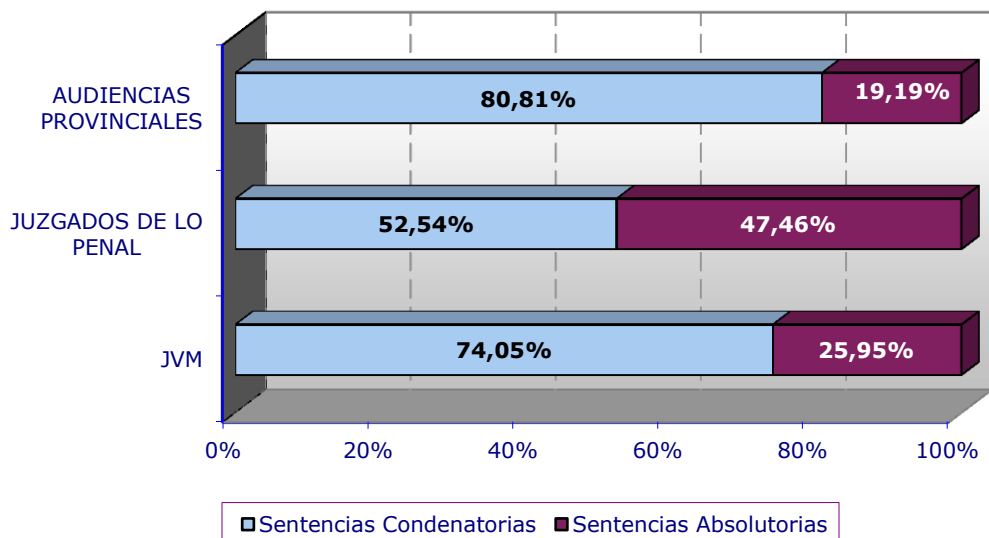
Recursos de apelación de sentencias	Ingresados trimestre	Resueltos trimestre	Pendientes final trimestre
Juicios de faltas	220	205	65
Procedimientos abreviados	1.816	2.100	1.204
<b>Total</b>	<b>2.036</b>	<b>2.305</b>	<b>1.269</b>

			Estimatoria		Desestimatoria	
	% estimación recursos contras sentencias condenatorias	% estimación recursos contras sentencias absolutorias	Sentencia condenatoria	Sentencia absolutoria	Sentencia condenatoria	Sentencia absolutoria
Juicios de faltas	17,2%	25,4%	23	17	111	50
Procedimientos abreviados	15,0%	28,0%	227	155	1.290	399

## TOTAL SENTENCIAS DICTADAS ENTRE ABRIL-JUNIO DE 2014 EN EL ÁMBITO DE LA VIOLENCIA DE GÉNERO

ÓRGANO	TOTAL SENTENCIAS	SENTENCIAS CONDENATORIAS	%	SENTENCIAS ABSOLUTORIAS	%
JVM	4.887	3.619	74,05%	1.268	25,95%
JUZGADOS DE LO PENAL	7.288	3.829	52,54%	3.459	47,46%
AUDIENCIAS PROVINCIALES	99	80	80,81%	19	19,19%
<b>TOTAL</b>	<b>12.274</b>	<b>7.528</b>	<b>61,33%</b>	<b>4.746</b>	<b>38,67%</b>

**% SENTIDO SENTENCIAS SEGÚN ÓRGANO JURISDICCIONAL**



#### IV. JUZGADOS DE MENORES<sup>17</sup>

#### DATOS DE VIOLENCIA SOBRE LA MUJER

Menores Enjuiciados por delito			
Con imposición de medidas <sup>18</sup>		Sin imposición de medidas <sup>19</sup>	
españoles	extranjeros	españoles	extranjeros
24	7	4	3
63,16%	18,42%	10,53%	7,89%
81,58%		18,42%	

<sup>17</sup> Se contabilizan los datos de los 82 Juzgados de Menores de todo el territorio

<sup>18</sup> Se equiparan a sentencias condenatorias

<sup>19</sup> Se equiparan a sentencias absolutorias



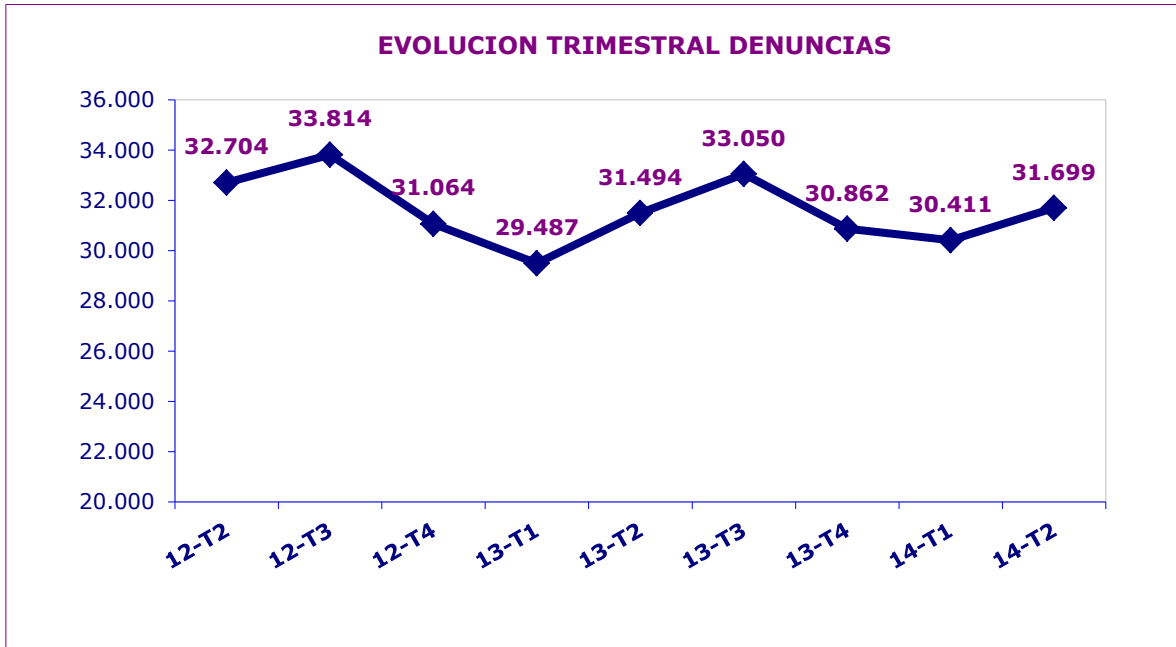


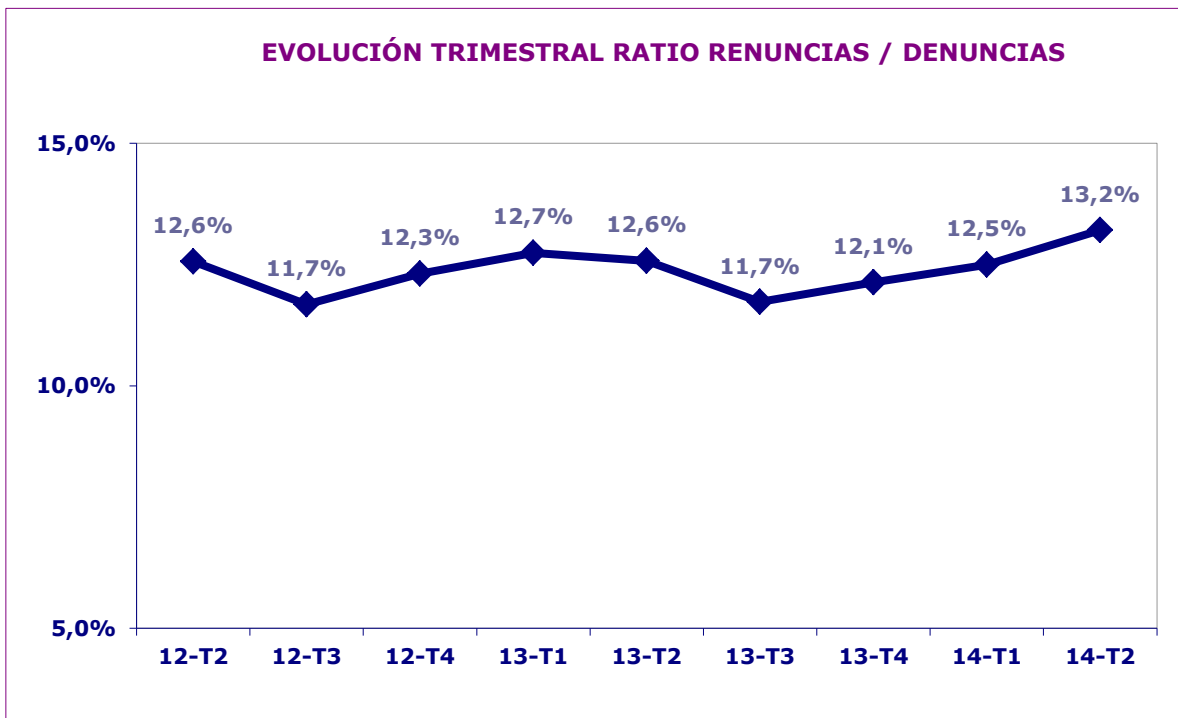
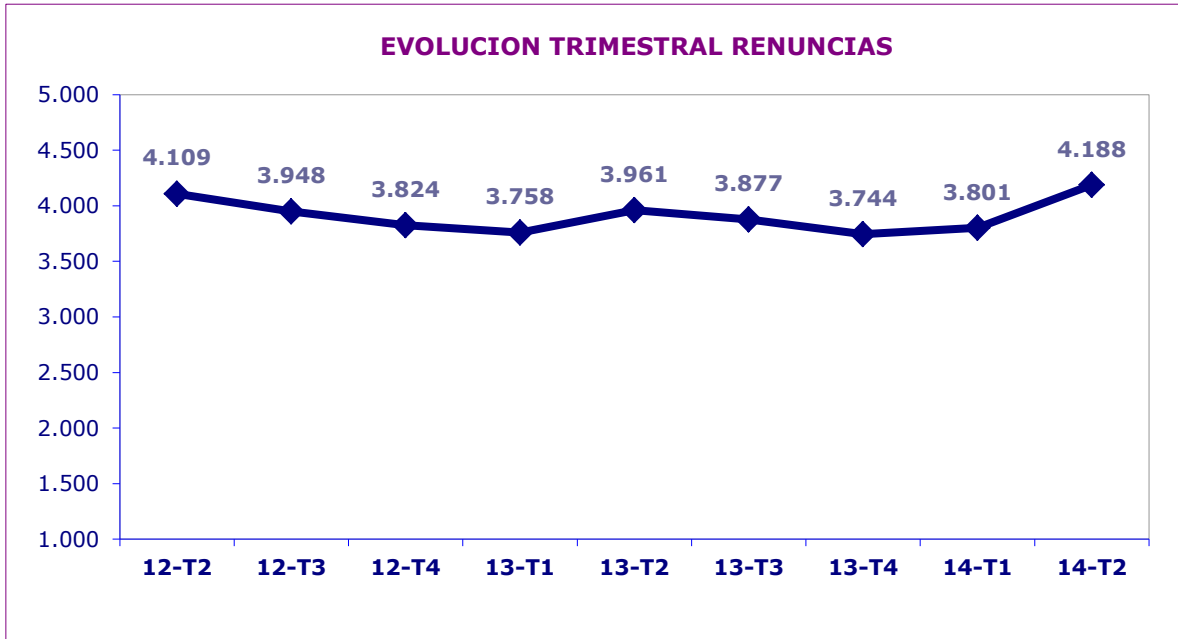
CONSEJO GENERAL DEL PODER JUDICIAL

## RESUMEN TENDENCIAS

## DIFERENCIA DENUNCIAS – RENUNCIAS A LA CONTINUACIÓN DEL PROCESO RESPECTO AL MISMO PERÍODO DEL AÑO ANTERIOR

	2º trimestre 2013	2º trimestre 2014	% Variación
Denuncias	31.495	31.699	<b>0,6%</b>
Renuncias	3.961	4.188	<b>5,7%</b>
Ratio renuncias denuncias	12,6%	13,2%	<b>5,1%</b>

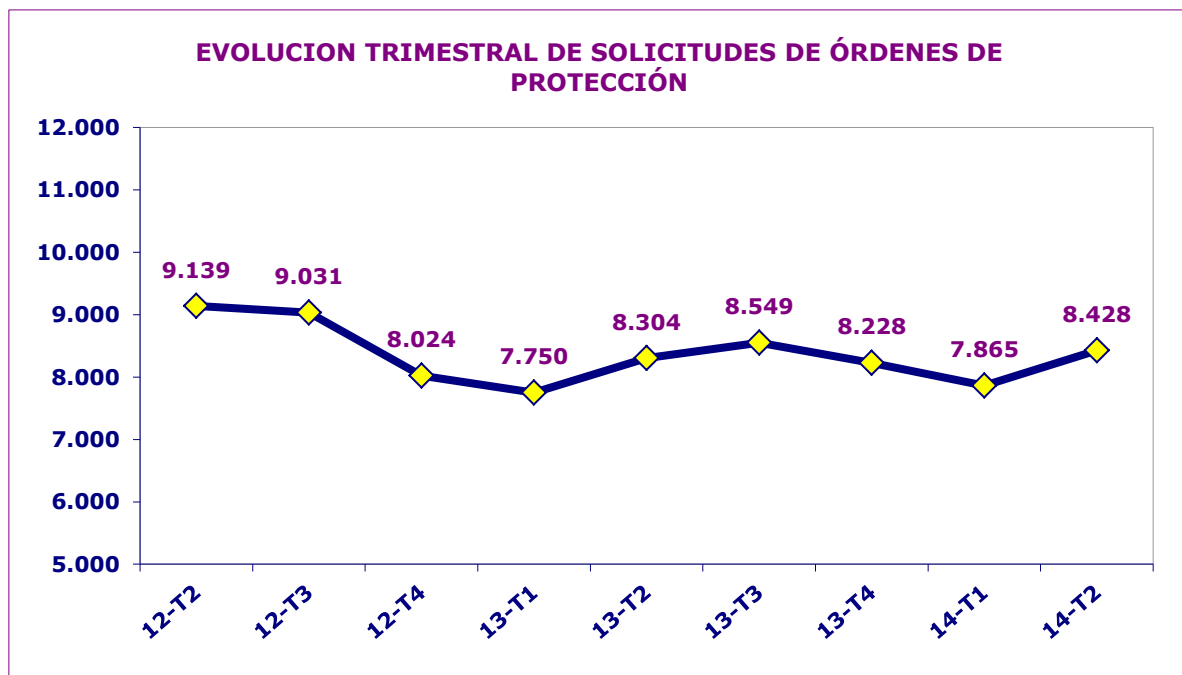




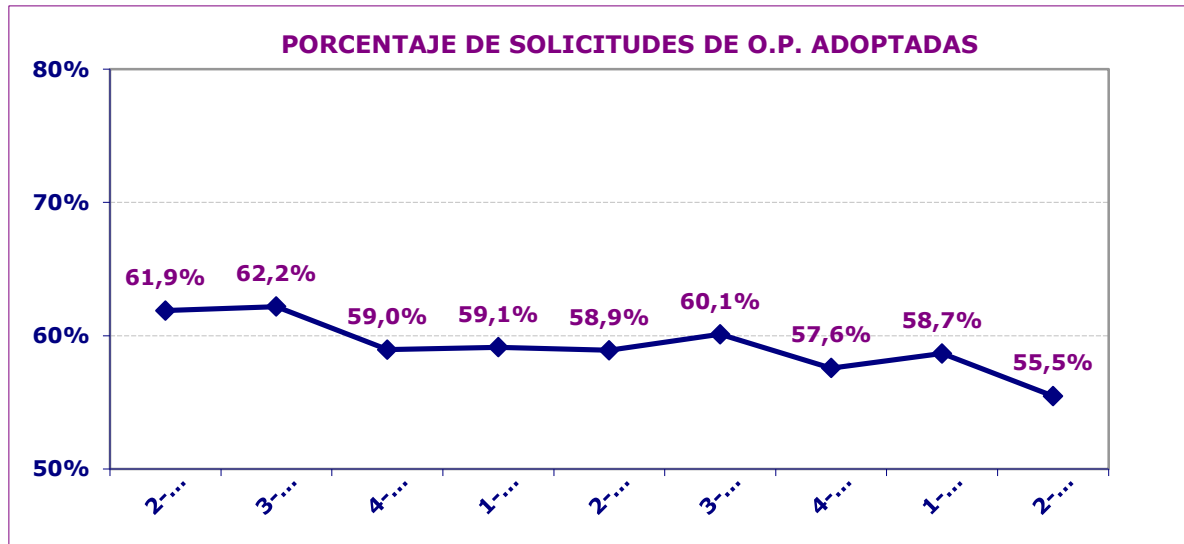
En este segundo trimestre de 2014 aumenta el número de Órdenes de Protección solicitadas con respecto al mismo trimestre del año anterior:

Solicitud Ordenes Protección 2º trimestre 2013	Solicitud Ordenes Protección 2º trimestre 2014	Variación	% Variación
8.304	8.428	124	1,49%

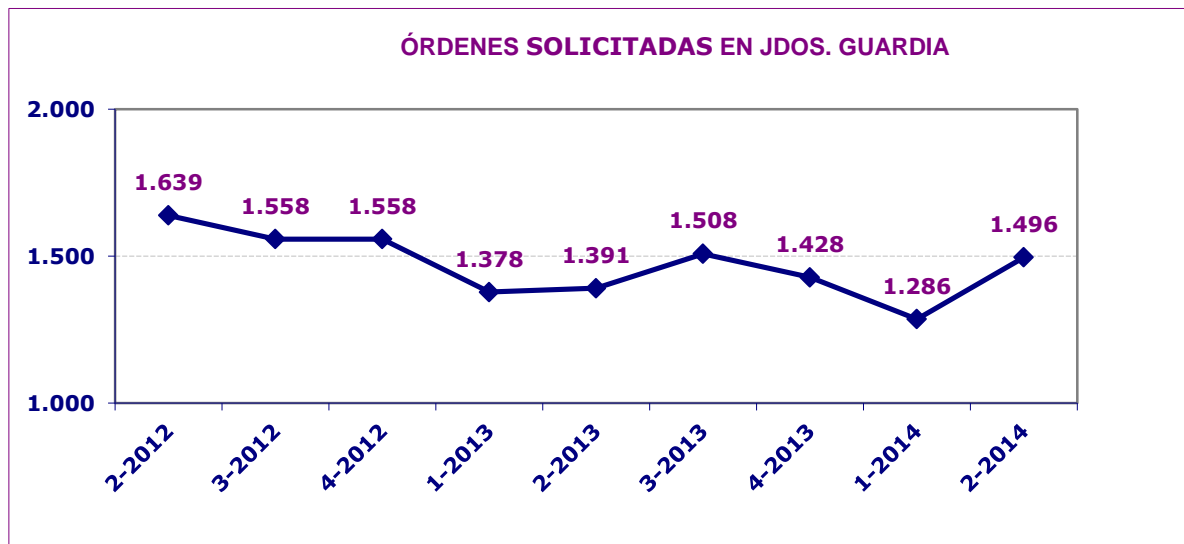
El siguiente gráfico muestra la evolución de las órdenes de protección solicitadas en los Juzgados de Violencia contra la Mujer:



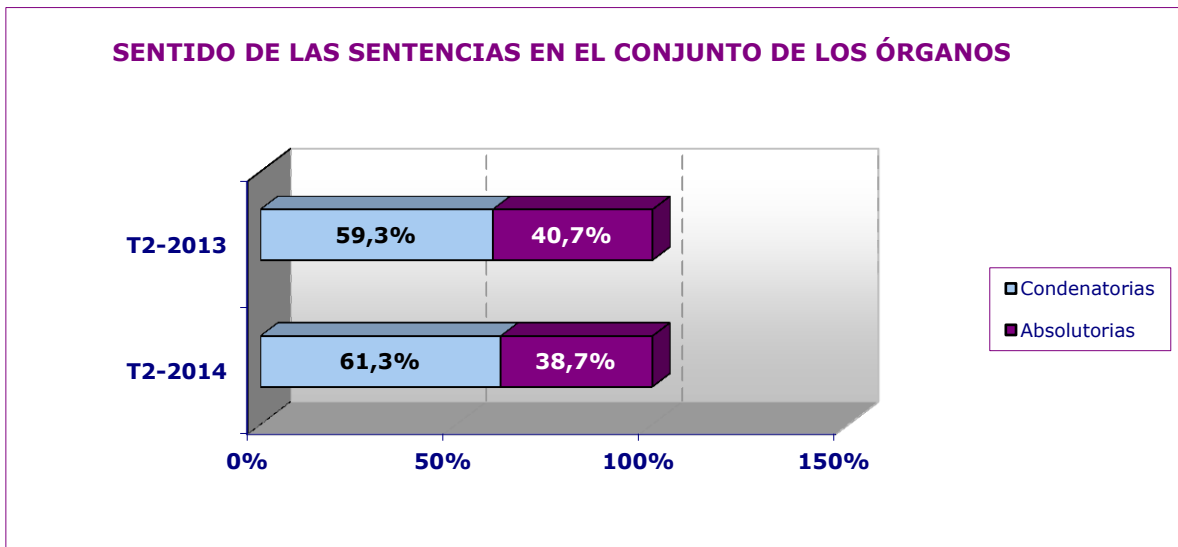
También se presenta la evolución de las solicitudes de órdenes de protección adoptadas:



La evolución real de las órdenes de protección solicitadas en los juzgados de guardia viene dada por el siguiente gráfico:



Considerando el conjunto de sentencias en primera instancia (tanto los juicios de faltas y procesos por delito en los juzgados de violencia contra la mujer, como los procesos abreviados en los juzgados de lo penal, y los procedimientos abreviados, sumarios y de jurado en las audiencias provinciales) el porcentaje de condenatorias tiene un leve ascenso.



Siendo la Evolución desde 2009

