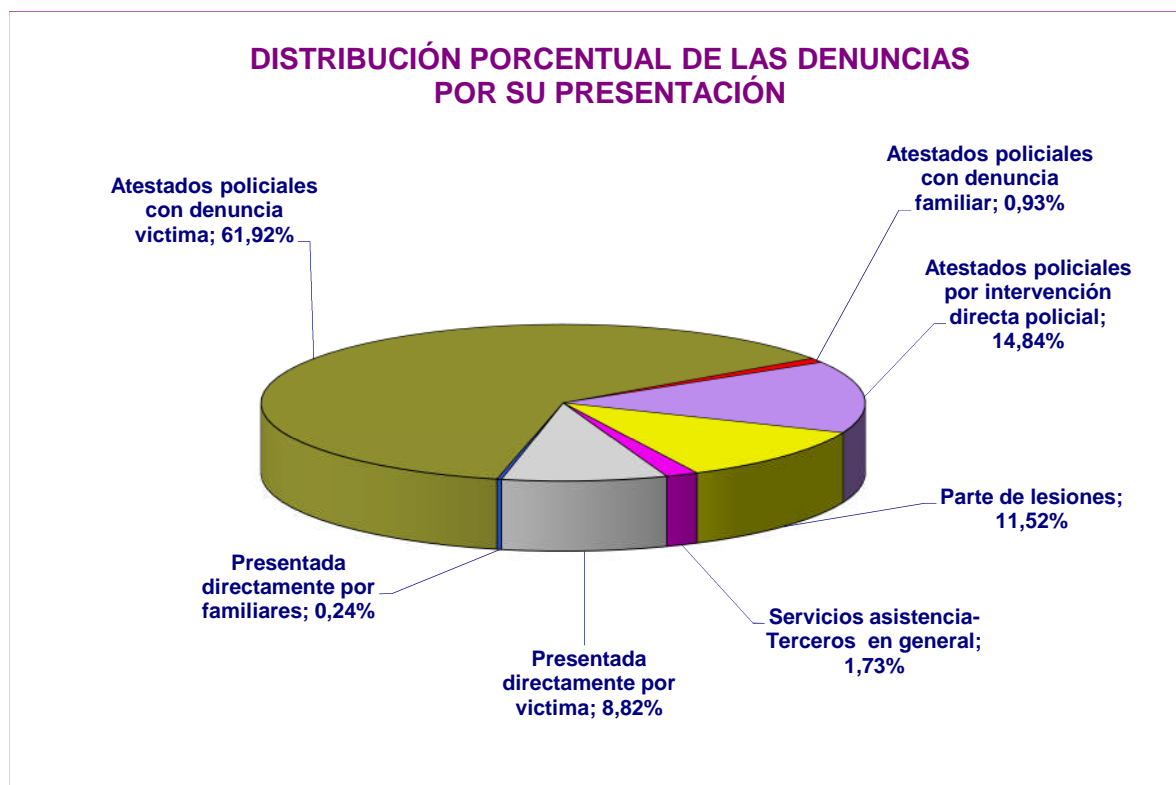


DATOS DE DENUNCIAS, PROCEDIMIENTOS PENALES Y CIVILES REGISTRADOS, ÓRDENES DE PROTECCIÓN SOLICITADAS EN LOS JUZGADOS DE VIOLENCIA SOBRE LA MUJER (JVM)¹ Y SENTENCIAS DICTADAS POR LOS ÓRGANOS JURISDICCIONALES EN ESTA MATERIA EN EL PRIMER TRIMESTRE DEL AÑO 2014

I. JUZGADOS DE VIOLENCIA SOBRE LA MUJER

DATOS DENUNCIAS RECIBIDAS EN EL PRIMER TRIMESTRE DEL AÑO 2014

Total Denuncias	Presentada directamente por víctima	Presentada directamente por familiares	Atestados policiales			Parte de lesiones	Servicios asistencia-Terceros en general
			Con denuncia víctima	Con denuncia familiar	Por intervención directa policial		
30.411	2.683	72	18.830	284	4.513	3.502	527
	8,82%	0,24%	61,92%	0,93%	14,84%	11,52%	1,73%

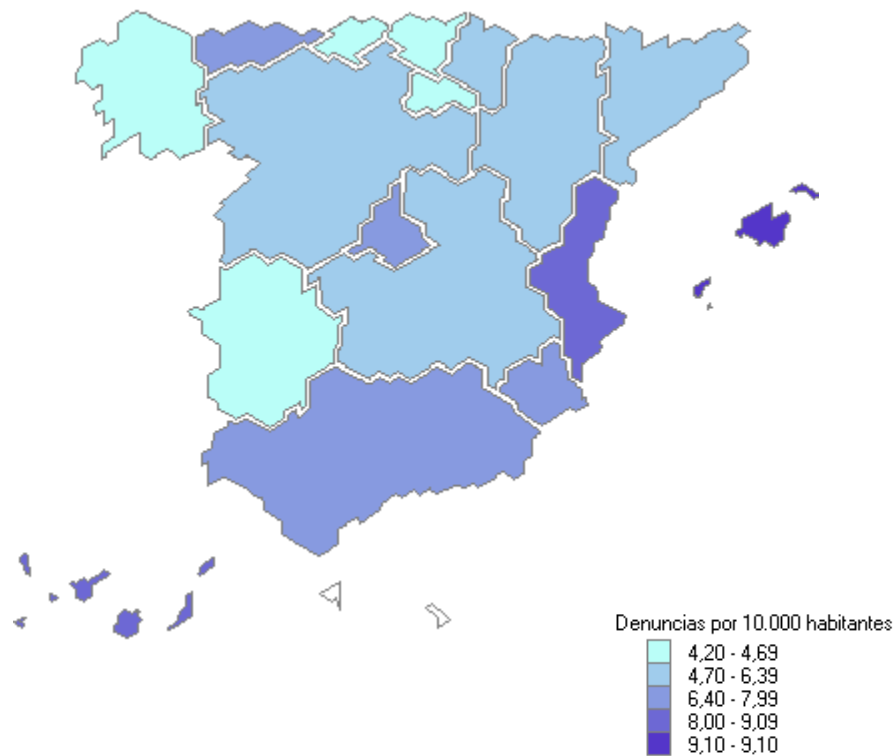


¹ Datos referidos tanto a los Juzgados exclusivos de Violencia sobre la Mujer (106) como a los que compatibilizaron en el conocimiento de esta materia con otras, en número de 355

NACIONALIDAD MUJERES QUE DENUNCIAN

ESPAÑOLAS	20.758	68%
EXTRANJERAS	9.651	32%

Denuncias por cada 10.000 habitantes



Población (provisional), a 1 de enero de 2014. Fuente INE

RENUNCIAS AL PROCESO²

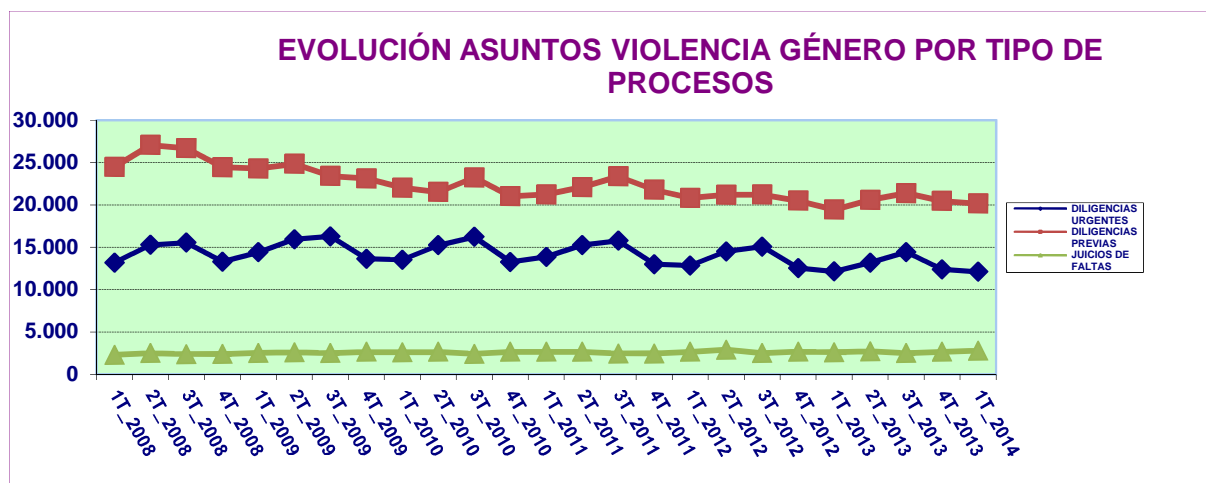
RENUNCIAS AL PROCESO	RATIO RENUNCIAS/DENUNCIAS
3.801	12,50%

NACIONALIDAD MUJERES RETIRAN		
ESPAÑOLAS	2.360	62%
EXTRANJERAS	1.441	38%

² En principio revelan sólo la posición de la víctima en algún momento de la tramitación de la denuncia sin que tenga que afectar al deber de investigación.

ASUNTOS PENALES REGISTRADOS³ EN LOS JVM⁴

	Asuntos Penales	Diligencias Urgentes ⁵	Sumarios ⁶	Diligencias Previas ⁷	Proced. Abreviados ⁸	Juicios de Faltas	Ley Orgánica Jurado
Ingresados Directamente	36.355	10.728	68	15.964	6.902	2.680	13
Ingresados Otros Órganos	5.732	1.384	0	4.190	54	104	0
Total	42.087	12.112	68	20.154	6.956	2.784	13
		28,78%	0,16%	47,89%	16,53%	6,61%	0,03%



³ Los datos incorporan la transformación que pueden sufrir los asuntos (inicial calificación como diligencias urgentes y posterior transformación a diligencias previas..., así como las relativas a las diferentes fases del procedimiento) por lo que no resultan equivalentes a número de denuncias.

⁴ En todos estos asuntos penales la víctima es mujer –salvo denuncias cruzadas– y el hecho delictivo ha sido cometido en el ámbito de la pareja o ex pareja.

⁵ Asuntos tramitados por la vía de Juicio Rápido

⁶ Procedimiento seguido para el enjuiciamiento de delitos penados con pena privativa de libertad superior a 9 años

⁷ Fase de instrucción de los procedimientos abreviados

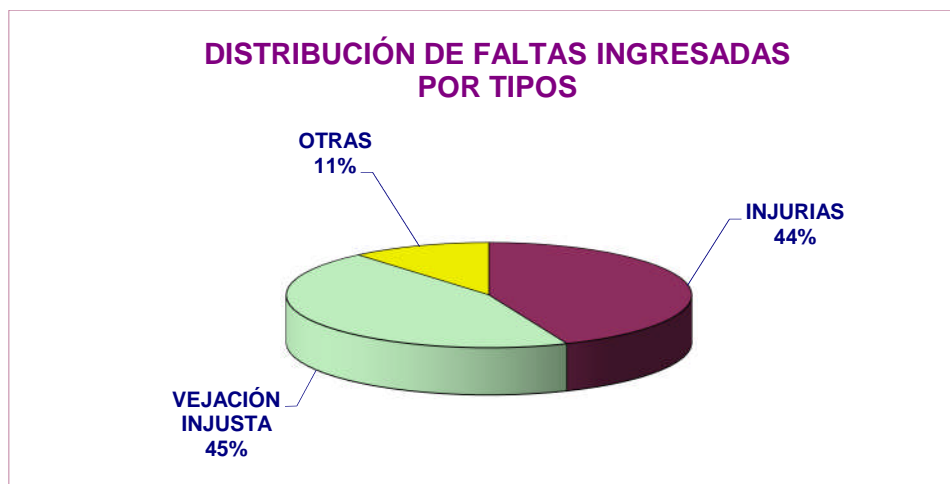
⁸ Procedimiento seguido para el enjuiciamiento de delitos penados con pena privativa de libertad hasta 9 años

JUICIOS DE FALTAS Y JUICIOS RÁPIDOS DE FALTAS CELEBRADOS EN LOS JUZGADOS DE VIOLENCIA SOBRE LA MUJER

TOTAL JUICIOS FALTAS CELEBRADOS	JUICIOS RÁPIDOS DE FALTAS	RESTO JUICIOS DE FALTAS
2.407	975	1.432
	41%	59%

DISTRIBUCIÓN FALTAS INGRESADAS POR TIPO

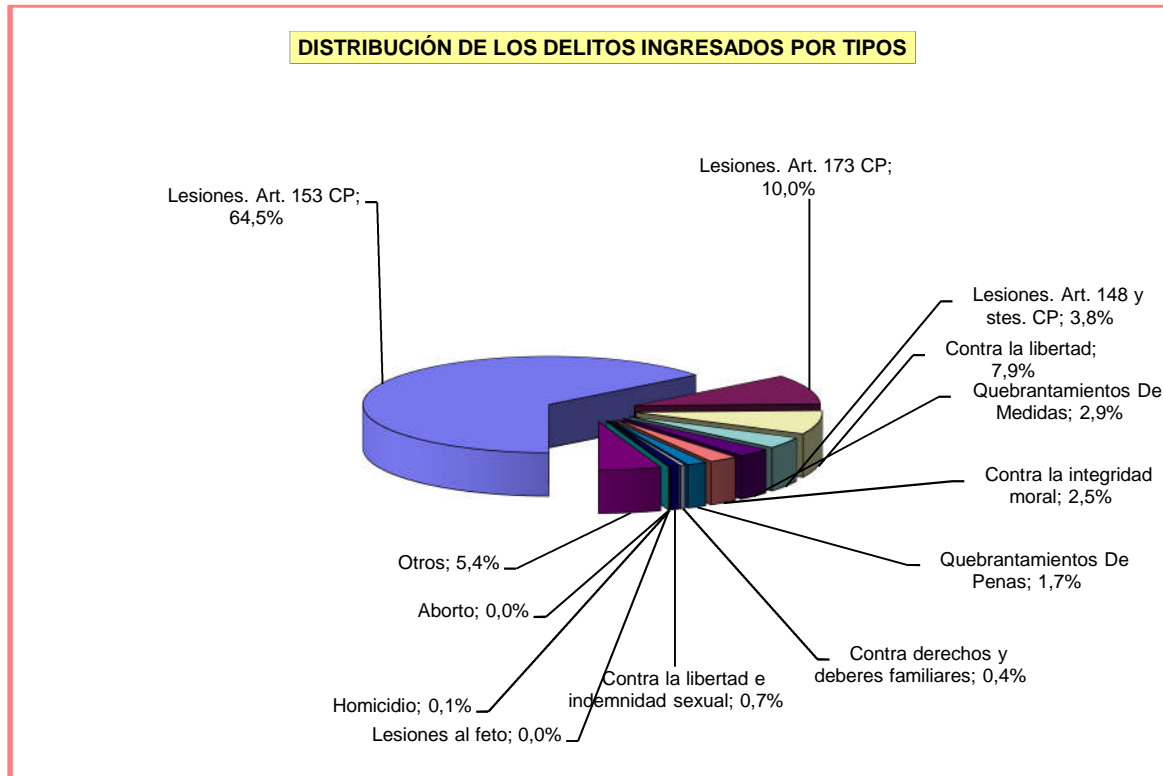
TOTAL	INJURIAS	VEJACION INJUSTA	OTRAS
2.803	1.226	1.264	313
	44%	45%	11%



TIPO DE DELITOS INSTRUIDOS⁹

	DELITOS	
Lesiones. Art. 153 CP	20.094	64,5%
Lesiones. Art. 173 CP	3.111	10,0%
Contra la libertad	2.460	7,9%
Lesiones. Art. 148 y stes. CP	1.188	3,8%
Quebrantamientos De Medidas	914	2,9%
Contra la integridad moral	788	2,5%
Quebrantamientos De Penas	529	1,7%
Contra derechos y deberes familiares	136	0,4%
Contra la libertad e indemnidad sexual	231	0,7%
Homicidio	24	0,1%
Aborto	2	0,0%
Lesiones al feto	0	0,0%
Otros	1.690	5,4%
Total	31.167	

⁹ Corresponde a la precalificación inicial, que tiende, además, a englobar como lesiones el grueso de violencias denunciadas, previa a la acusación que se formule y al pronunciamiento que haga la sentencia.



PERSONAS ENJUICIADAS EN LOS JVM¹⁰

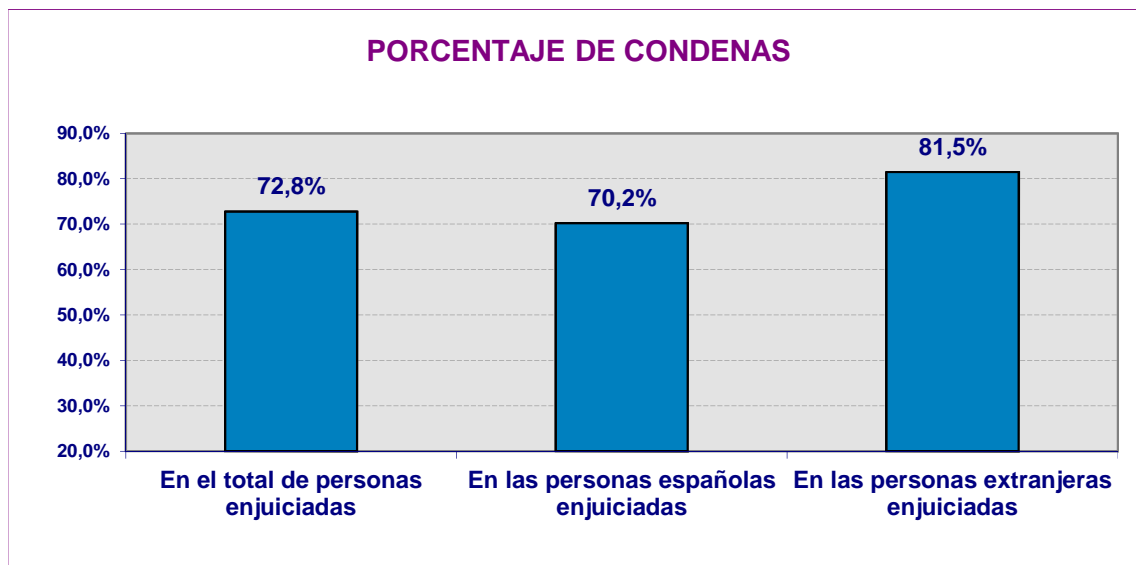
	Personas enjuiciadas	PERSONAS CONDENADAS		PERSONAS ABSUELTAS	
		Número	Personas Españolas	Personas Extranjeras	Personas Españolas
Varones	4.537	2.468	848	1.030	191
Mujeres	44	17	1	24	2
Total	4.581	2.485	849	1.054	193

¹⁰ Referido a juicios de faltas y a sentencias por delito dictadas de conformidad. Las absoluciones, por ello, van referidas a faltas, ya que la sentencia de conformidad es siempre de condena.

PORCENTAJE DE CONDENAS

En el total de personas enjuiciadas	En las personas españolas enjuiciadas	En las personas extranjeras enjuiciadas
72,8%	70,2%	81,5%

Varones enjuiciados	Condenados entre los varones enjuiciados	Condenadas entre las mujeres enjuiciadas
99,0%	73,1%	40,9%



FORMA DE TERMINACIÓN

SENTENCIA ABSOLUTORIA	SENTENCIA CONDENATORIA	SOBRESEIMIENTO LIBRE	SOBRESEIMIENTO PROVISIONAL	ELEVACION AL ORGANO COMPETENTE	OTRAS
1.210	3.313	1.348	11.730	6.580	7.054
3,9%	10,6%	4,3%	37,6%	21,1%	22,6%

ASUNTOS CIVILES INGRESADOS EN LOS JVM

ASUNTOS CIVILES	DIVORCIOS CONSENSUADOS	DIVORCIOS NO CONSENSUADOS	MEDIDAS PREVIAS	MEDIDAS COETANEAS	GUARDA, CUSTODIA O ALIMENTOS HIJOS NO MATRIMONIALES	OTROS ¹¹
5.702	143	1.434	402	709	1.141	1.873
	2,51%	25,15%	7,05%	12,43%	20,01%	32,85%

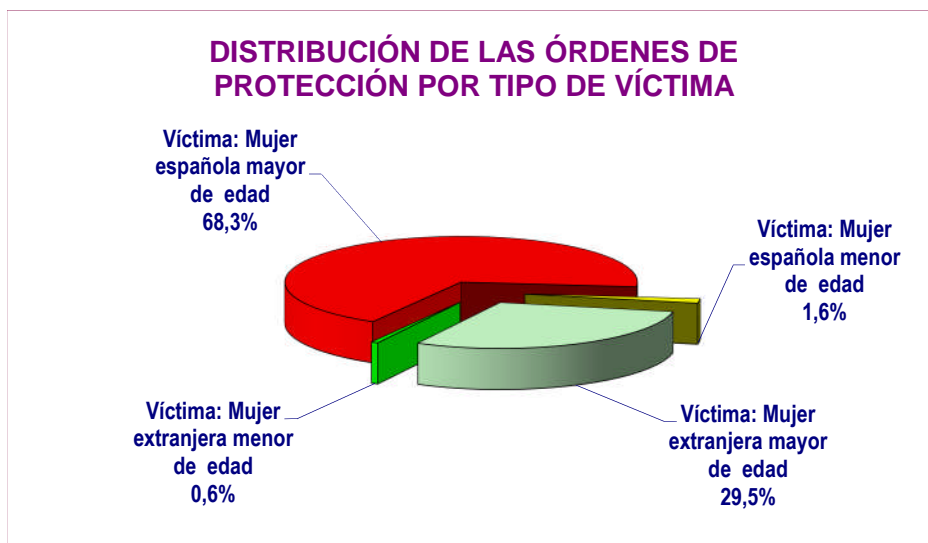
Se mantiene la baja proporción de los asuntos civiles ingresados respecto de las denuncias penales presentadas.

¹¹ Incluye procesos contenciosos, entre otros sobre filiación, maternidad y paternidad, relación paterno filial, nulidades matrimoniales, separación mutuo acuerdo y contenciosas, modificación de medidas o liquidación del régimen económico matrimonial.

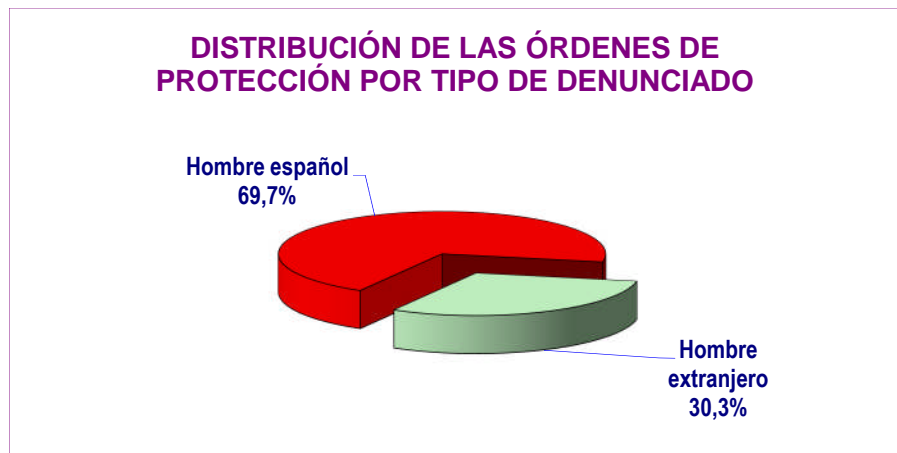
DATOS DE ÓRDENES DE PROTECCIÓN SOLICITADAS E INCOADAS EN LOS JUZGADOS DE VIOLENCIA SOBRE LA MUJER

ÓRDENES DE PROTECCIÓN	SOLICITADAS	ACORDADAS	NO ACORDADAS	Ratio Ordenes /denuncias
Totales	7.865	4.614	3.251	26%
		59%	41%	

TOTAL ÓRDENES	MUJERES ESPAÑOLAS	MUJERES EXTRANJERAS	MUJERES MAYOR EDAD	MUJERES MENOR EDAD
7.865	5.496	2.369	7.692	173
	70%	30%	98%	2%



DENUNCIADOS		
Hombre español	Hombre extranjero	Total
5.485	2.380	7.865
69,7%	30,3%	



RELACIÓN DE PARENTESCO

CÓNYUGE	EX-CÓNYUGE	REL. AFECTIVA	EX-RELACIÓN AFECTIVA
1.947	958	2.266	2.694
25%	12%	29%	34%

ÓRDENES DE PROTECCIÓN SOLICITADAS EN JUZGADOS DE GUARDIA

Se han solicitado ante los Juzgados de Guardia, fuera del horario de audiencia de los Juzgados de Violencia contra la Mujer las siguientes órdenes de protección:

Órdenes solicitadas	Acordadas	Denegadas
1.286	881	405
	69%	31%

VICTIMAS EN LAS ÓRDENES DE PROTECCIÓN SOLICITADAS EN JUZGADOS DE GUARDIA

Mujeres españolas	Mujeres extranjeras	Mujeres mayores de edad	Mujeres menores de edad
917	369	1.274	12
71%	29%	99%	1%

DENUNCIADOS EN LAS ORDENES DE PROTECCIÓN SOLICITADAS EN JUZGADOS DE GUARDIA

Hombre español	Hombre extranjero
948	338
74%	26%

TOTAL ÓRDENES DE PROTECCIÓN

Total órdenes solicitadas	JVM	Juzgados de Guardia
9.151	7.865	1.286
	86%	14%



MEDIDAS PENALES DERIVADAS DE LAS ÓRDENES DE PROTECCIÓN Y DE OTRAS MEDIDAS CAUTELARES (De Seguridad y Protección)¹²:

14.157 (De ellas han sido acordadas en el ámbito de la Orden de Protección 10.538, el 74%, y 3.619, el 26%, como Medidas Cautelares).

MEDIDAS PENALES	PRIVATIVAS DE LIBERTAD	SALIDA DE DOMICILIO	ORDEN DE ALEJAMIENTO	PROHIBICIÓN DE COMUNICACIÓN	PROHIBICIÓN VOLVER AL LUGAR	SUSPENSIÓN TENENCIA Y USO ARMAS	OTRAS
OP	196	607	4.136	4.074	491	689	345
MC	145	266	1.257	1.211	279	267	194
% Medidas Penales OP adoptadas sobre total OP adoptadas	4,2%	13,2%	89,6%	88,3%	10,6%	14,9%	7,5%

MEDIDAS CIVILES DERIVADAS DE LAS ÓRDENES DE PROTECCIÓN Y DE OTRAS MEDIDAS CAUTELARES (De Seguridad y Protección):

3.643¹³. De ellas 3.365, el 92%, han sido acordadas en el ámbito de la OP y el resto, 278 el 8%, como Medidas Cautelares)

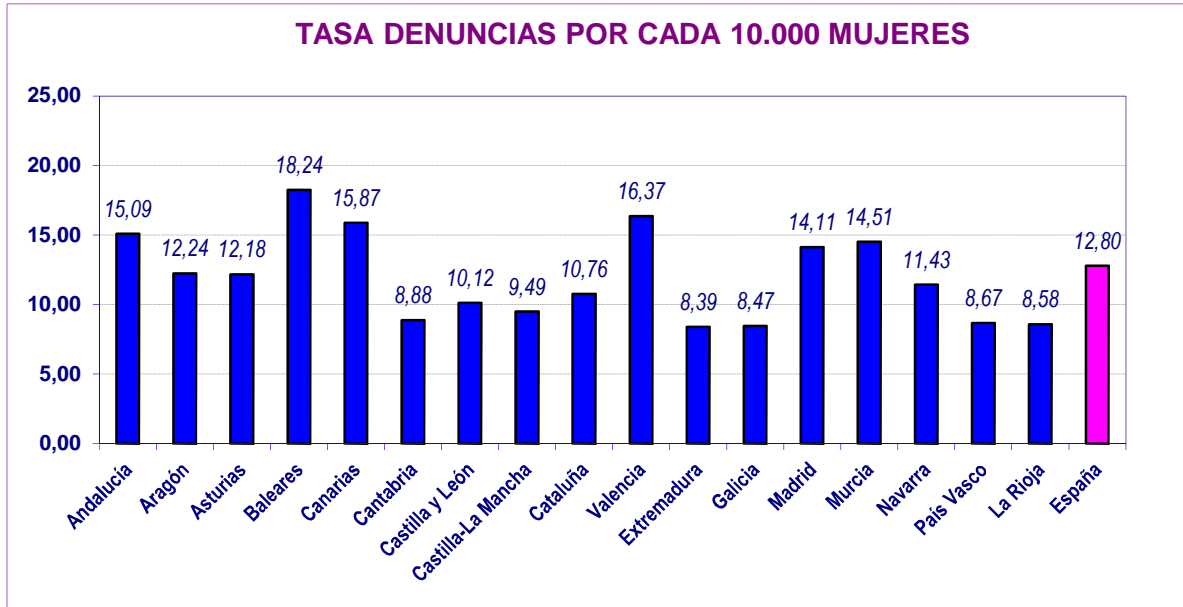
MEDIDAS CIVILES	ATRIBUCIÓN DE LA VIVIENDA	PERMUTA VIVIENDA	SUSPENSIÓN REGIMEN DE VISITAS	SUSPENSIÓN POTESTAD	SUSPENSIÓN GUARDA Y CUSTODIA	PRESTACIÓN DE ALIMENTOS	PROTECCIÓN DEL MENOR PARA EVITAR UN PELIGRO O PERJUICIO	OTRAS
OP	976	13	139	8	257	1.156	103	713
MC	97	1	7	1	9	93	17	53
% Medidas Civiles adoptadas sobre total OP adoptadas	21,2%	0,3%	3,0%	0,2%	5,6%	25,1%	2,2%	15,5%

¹² Cada resolución puede incorporar más de una medida.

¹³ Se mantiene la baja proporción de las medidas cautelares civiles respecto de las penales.

ÓRDENES DE PROTECCIÓN POR ADOPTADAS Y DENEGADAS POR CC.AA.					
CC.AA.	Incoadas	Resueltas. Adoptadas	%	Resueltas. Denegadas	%
Andalucía	1.510	962	64%	548	36%
Aragón	155	112	72%	43	28%
Asturias	164	73	45%	91	55%
Baleares	137	111	81%	26	19%
Canarias	546	289	53%	257	47%
Cantabria	84	42	50%	42	50%
Castilla y León	309	197	64%	112	36%
Castilla-La Mancha	384	316	82%	68	18%
Cataluña	1.308	441	34%	867	66%
Valencia	973	731	75%	242	25%
Extremadura	155	118	76%	37	24%
Galicia	328	245	75%	83	25%
Madrid	1.295	598	46%	697	54%
Murcia	254	212	83%	42	17%
Navarra	65	46	71%	19	29%
País Vasco	174	110	63%	64	37%
La Rioja	24	11	46%	13	54%
España	7.865	4.614	59%	3.251	41%

DENUNCIAS Y RENUNCIAS PRESENTADAS POR CC.AA.					
TASA POR CADA 10.000 MUJERES Y					
RATIO DE SOLICITUDES DE OP SOBRE TOTAL DENUNCIAS PRESENTADAS					
	<i>Denuncias recibidas</i>	<i>Renuncias al proceso</i>	<i>Denuncias por cada 10.000 mujeres</i>	<i>Ratio renuncias / denuncias</i>	<i>Ratio ordenes / denuncias</i>
Andalucía	6.537	805	15,09	12,31%	23,10%
Aragón	818	20	12,24	2,44%	18,95%
Asturias	674	148	12,18	21,96%	24,33%
Baleares	1.008	153	18,24	15,18%	13,59%
Canarias	1.677	242	15,87	14,43%	32,56%
Cantabria	268	25	8,88	9,33%	31,34%
Castilla y León	1.276	159	10,12	12,46%	24,22%
Castilla-La Mancha	981	91	9,49	9,28%	39,14%
Cataluña	4.102	414	10,76	10,09%	31,89%
Valencia	4.132	458	16,37	11,08%	23,55%
Extremadura	464	31	8,39	6,68%	33,41%
Galicia	1.205	106	8,47	8,80%	27,22%
Madrid	4.730	663	14,11	14,02%	27,38%
Murcia	1.060	222	14,51	20,94%	23,96%
Navarra	368	94	11,43	25,54%	17,66%
País Vasco	973	153	8,67	15,72%	17,88%
La Rioja	138	17	8,58	12,32%	17,39%
España	30.411	3.801	12,80	12,50%	25,86%



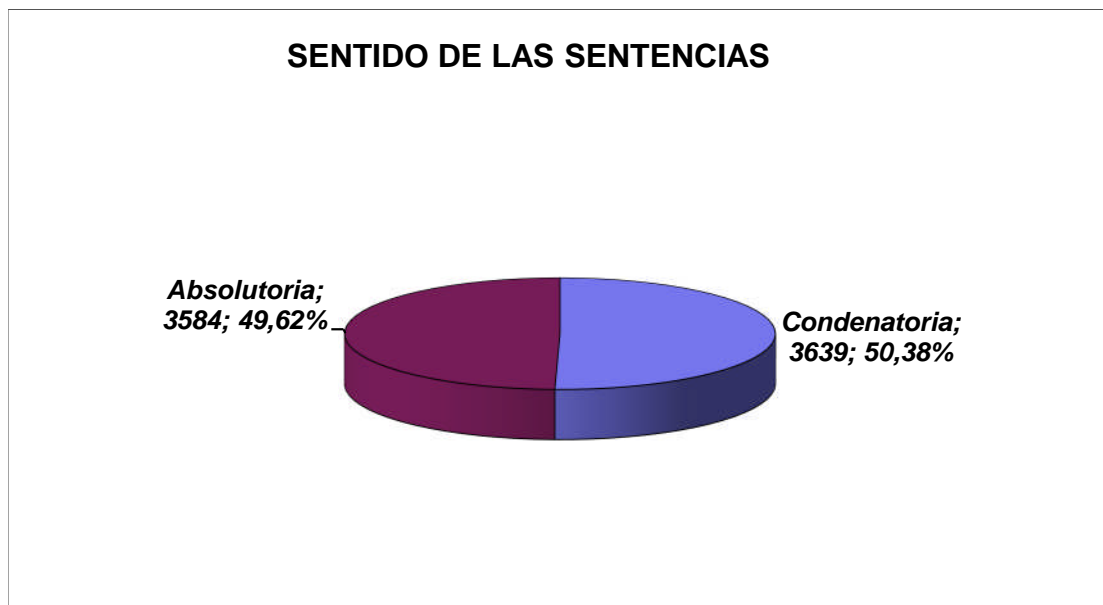
II. JUZGADOS DE LO PENAL

	Ingresados	Reabiertos	Resueltos trimestre	Asuntos en trámite
P. Oral	3.880	95	4.259	10.700
Juicios Rápidos ¹⁴	3.290	44	3.302	4.088
Total	7.170	139	7.561	14.788

FORMAS DE TERMINACIÓN

	Sentencia condenatoria con conformidad	Sentencia condenatoria sin conformidad	Sentencia absolutoria	Sobreseimiento		Por otras causas	Total
				Libre	Provisional		
Val.							
Absolutos	1.797	1.842	3.584	9	12	317	7.561
Porcentajes	23,8%	24,4%	47,4%	0,1%	0,2%	4,2%	100,0%

Total sentencias dictadas: 7.223. Condenatorias: 3.639(50,4%)



¹⁴ Siguen un procedimiento previsto para los delitos flagrantes y para los que la pena prevista de prisión no supere los 5 años, cuyo enjuiciamiento está previsto en 15 días.

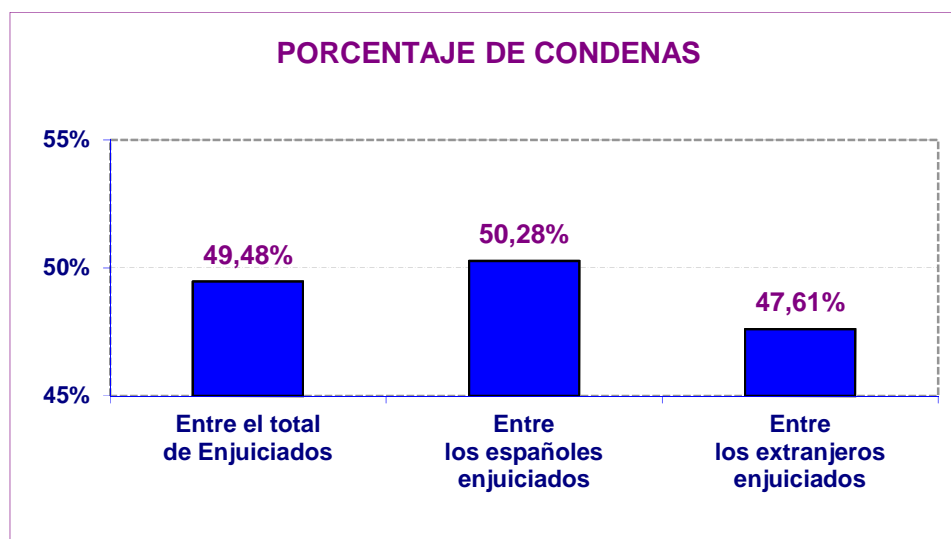
PERSONAS ENJUICIADAS

Persona enjuiciadas		PERSONAS CONDENADAS		PERSONAS ABSUELTAS	
		Españolas	Extranjeras	Españolas	Extranjeras
Varones	7.239	2.589	1.052	2.486	1.112
Mujeres	221	36	14	110	61
Total	7.460	2.625	1.066	2.596	1.173

PORCENTAJE DE CONDENAS SOBRE PERSONAS ENJUICIADAS

Entre el total de Enjuiciados	Entre los españoles enjuiciados	Entre los extranjeros enjuiciados
49,48%	50,28%	47,61%

Varones enjuiciados	Condenados entre los varones enjuiciados	Condenadas entre las mujeres enjuiciadas
97,0%	50,3%	22,6%



III. AUDIENCIAS PROVINCIALES

SECCIONES ESPECIALIZADAS EN VIOLENCIA SOBRE LA MUJER

PROCEDIMIENTOS EN ÚNICA INSTANCIA

	Registrados	Reabiertos o reiniciados	Resueltos	Asuntos en trámite
Sumarios	57	9	73	177
Procedimientos abreviados ¹⁵	22	0	23	38
Jurado ¹⁶	6	0	13	21
Total	85	9	109	236

TERMINACIÓN DE LOS PROCEDIMIENTOS EN ÚNICA INSTANCIA

	Sentencia condenatoria	Sentencia absolutoria	Sobreseimiento		Por otras causas	Total
			Libre	Provisional		
Sumarios	52	16	1	2	2	73
Procedimientos abreviados	18	5	0	0	0	23
Procedimientos Jurado	13	0	0	0	0	13
Total	83	21	1	2	2	109

Total sentencias dictadas: 104. Condenatorias: 83 (79,8% de las sentencias)

	Sentencia condenatoria	Sentencia absolutoria	Sobreseimiento		Por otras causas
			Libre	Provisional	
Sumarios	71,2%	21,9%	1,4%	2,7%	2,7%
Procedimientos abreviados	78,3%	21,7%	0,0%	0,0%	0,0%
Procedimientos Jurado	100,0%	0,0%	0,0%	0,0%	0,0%
Total	76,1%	19,3%	0,9%	1,8%	1,8%

¹⁵ Procedimiento previsto para el enjuiciamiento de delitos cuya pena no exceda de 9 años de prisión.

¹⁶ En materia de violencia de género, se siguen por esta vía los homicidios consumados y los delitos de amenazas condicionales y allanamiento de morada.

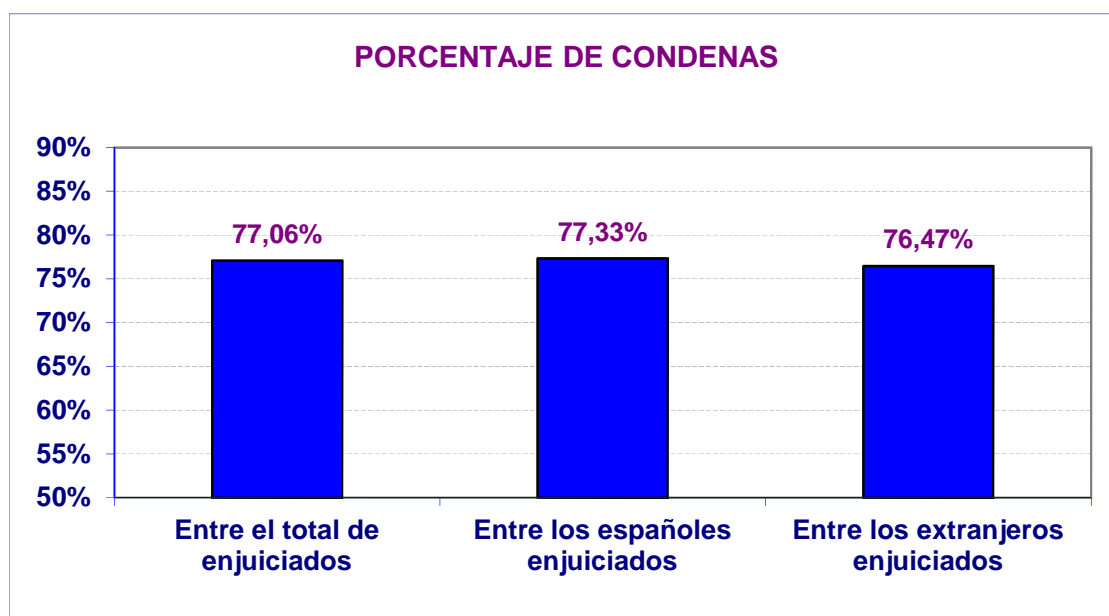
PERSONAS ENJUICIADAS

Personas enjuiciadas	PERSONAS CONDENADAS		PERSONAS ABSUELTAS		Total Condenadas	Total Absueltas	
	Españolas	Extranjeras	Españolas	Extranjeras			
	Varones	106	56	26			16
Mujeres	3	2	0	1	0		
Total	109	58	26	17	8	84	25

PORCENTAJE DE CONDENAS SOBRE PERSONAS ENJUICIADAS

Entre el total de enjuiciados	Entre los españoles enjuiciados	Entre los extranjeros enjuiciados
77,06%	77,33%	76,47%

Varones enjuiciados	Condenados entre los varones enjuiciados
100%	77,36%



RECURSOS DE APELACIÓN CONTRA SENTENCIAS

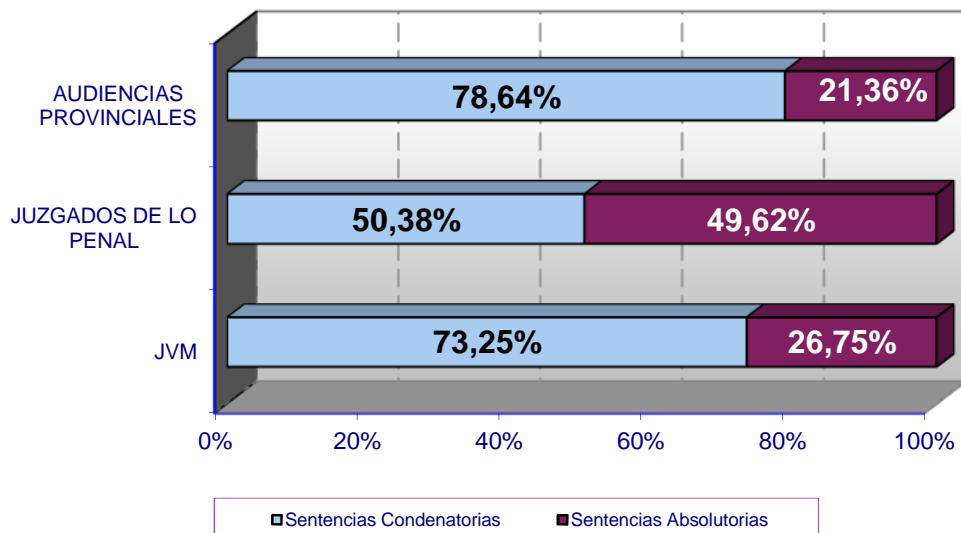
Recursos de apelación de sentencias	Ingresados trimestre	Resueltos trimestre	Pendientes final trimestre
Juicios de faltas	206	230	50
Procedimientos abreviados	1.921	2.085	1.488
Total	2.127	2.315	1.538

	% estimación recursos contras sentencias condenatorias	% estimación recursos contras sentencias absolutorias	Estimatoria		Desestimatoria	
			Sentencia condenatoria	Sentencia absolutoria	Sentencia condenatoria	Sentencia absolutoria
Juicios de faltas	26,6%	11,6%	34	11	94	84
Procedimientos abreviados	17,4%	28,5%	263	156	1.249	391

TOTAL SENTENCIAS DICTADAS ENTRE ENERO-MARZO DE 2014 EN EL ÁMBITO DE LA VIOLENCIA DE GÉNERO

ÓRGANO	TOTAL SENTENCIAS	SENTENCIAS CONDENATORIAS	%	SENTENCIAS ABSOLUTORIAS	%
JVM	4.523	3.313	73,25%	1.210	26,75%
JUZGADOS DE LO PENAL	7.223	3.639	50,38%	3.584	49,62%
AUDIENCIAS PROVINCIALES	103	81	78,64%	22	21,36%
TOTAL	11.849	7.033	59,36%	4.816	40,64%

% SENTIDO SENTENCIAS SEGÚN ÓRGANO JURISDICCIONAL



IV. JUZGADOS DE MENORES¹⁷

DATOS DE VIOLENCIA SOBRE LA MUJER

<i>Menores Enjuiciados por delito</i>			
<i>Con imposición de medidas¹⁸</i>		<i>Sin imposición de medidas¹⁹</i>	
<i>españoles</i>	<i>extranjeros</i>	<i>españoles</i>	<i>extranjeros</i>
29	5	3	2
74,36%	12,82%	7,69%	5,13%
87,18%		12,82%	

¹⁷ Se contabilizan los datos de los 82 Juzgados de Menores de todo el territorio

¹⁸ Se equiparan a sentencias condenatorias

¹⁹ Se equiparan a sentencias absolutorias

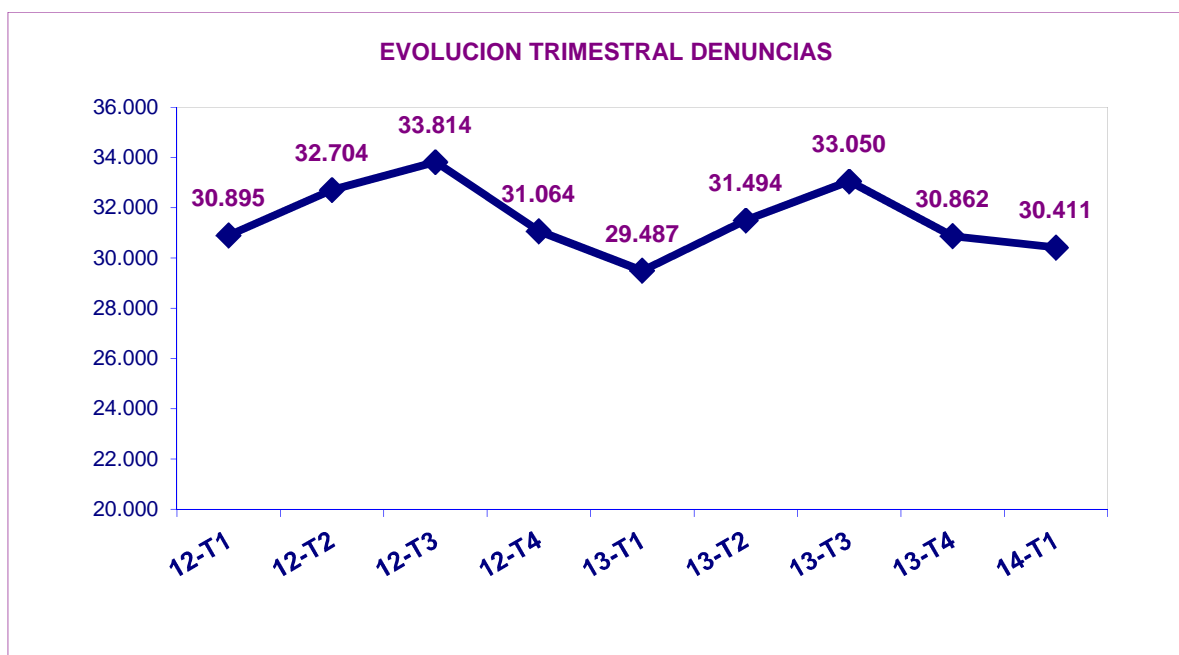


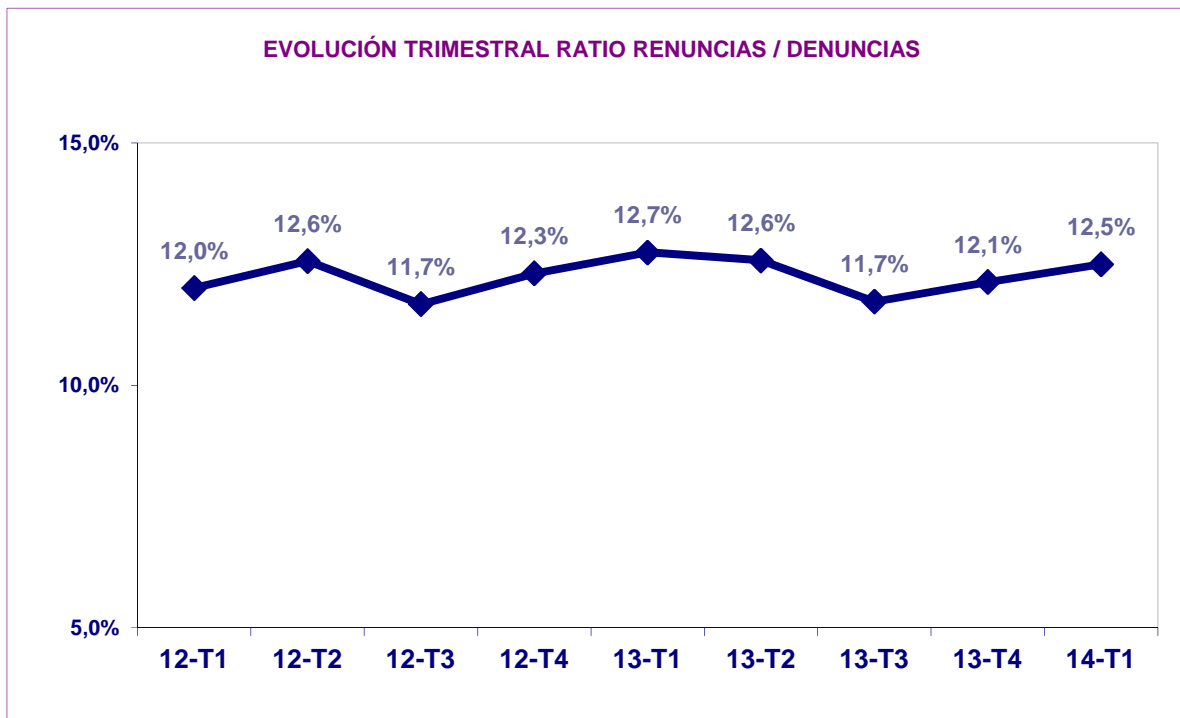
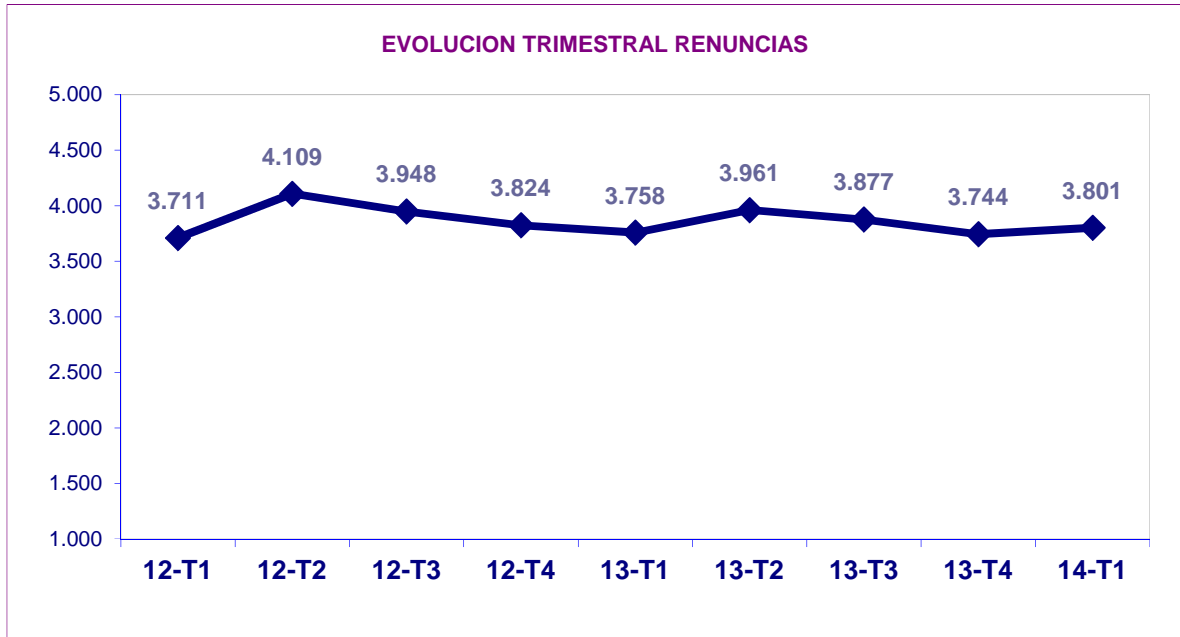
CONSEJO GENERAL DEL PODER JUDICIAL

RESUMEN TENDENCIAS

DIFERENCIA DENUNCIAS – RENUNCIAS A LA CONTINUACIÓN DEL PROCESO RESPECTO AL MISMO PERÍODO DEL AÑO ANTERIOR

	1º trimestre 2013	1º trimestre 2014	% Variación
Denuncias	29.487	30.411	3,1%
Renuncias	3.758	3.801	1,1%
Ratio renuncias denuncias	12,7%	12,5%	-1,9%

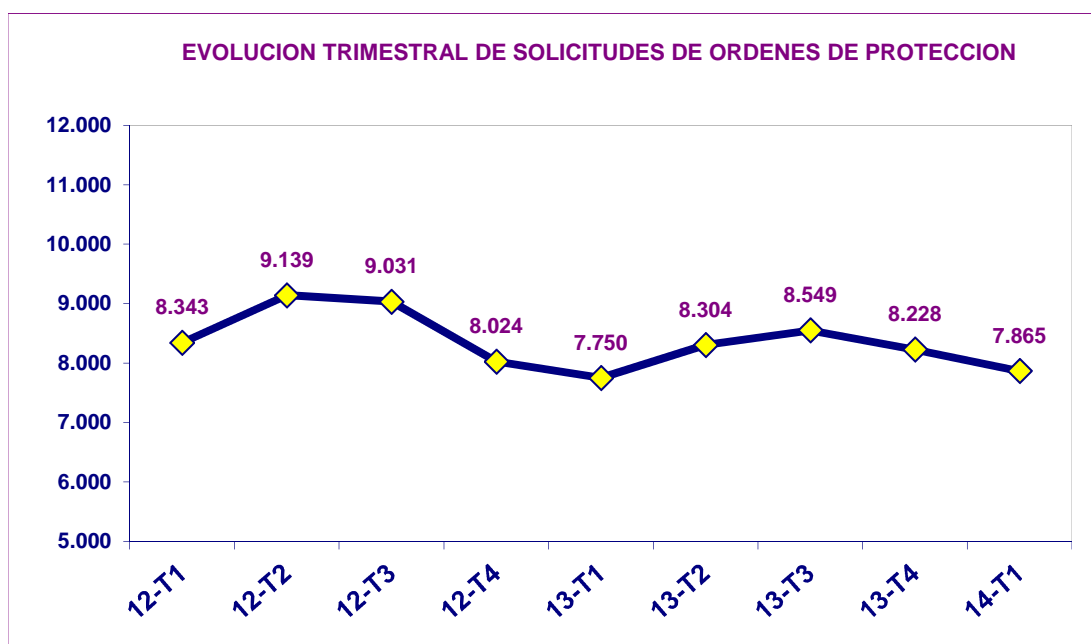




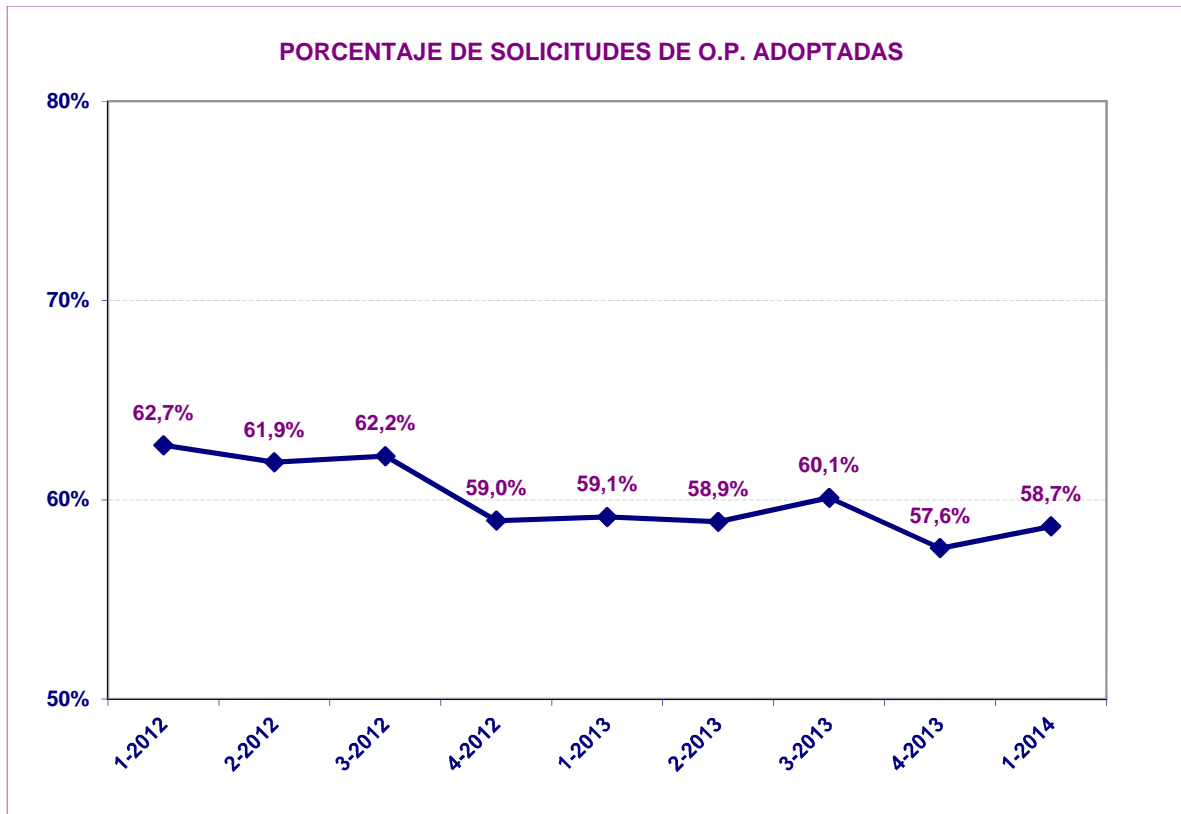
En este primer trimestre de 2014 aumenta el número de **Órdenes de Protección** solicitadas con respecto al mismo trimestre del año anterior:

Solicitud Ordenes Protección 1º trimestre 2013	Solicitud Ordenes Protección 1º trimestre 2014	Variación	% Variación
7.750	7.865	115	1,48%

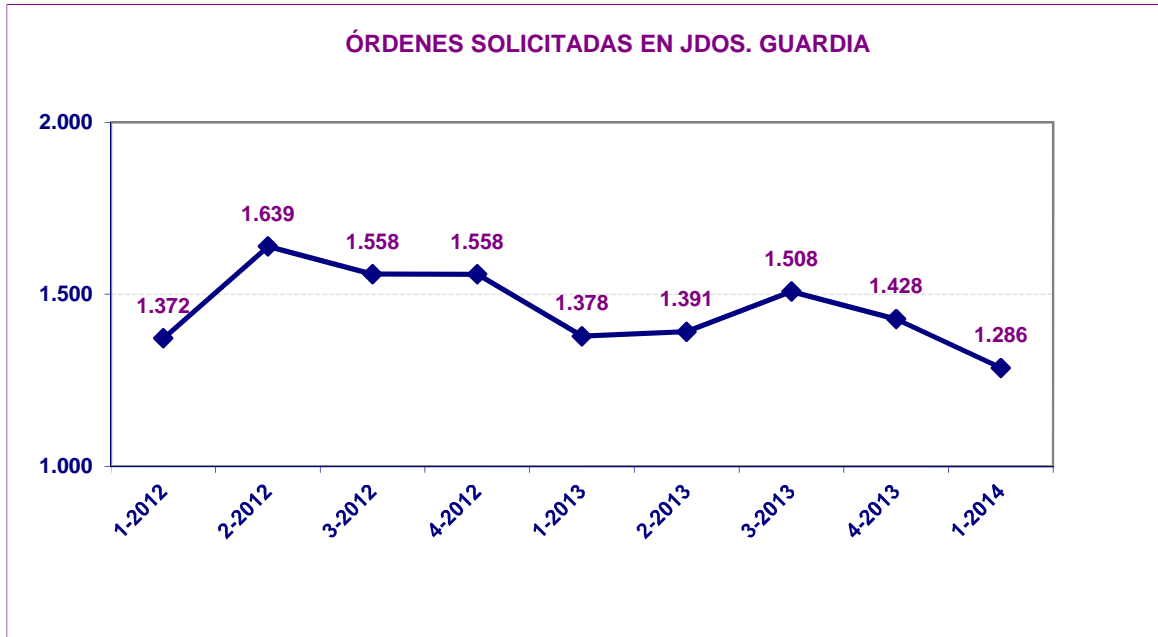
El siguiente gráfico muestra la evolución de las órdenes de protección solicitadas en los Juzgados de Violencia contra la Mujer:



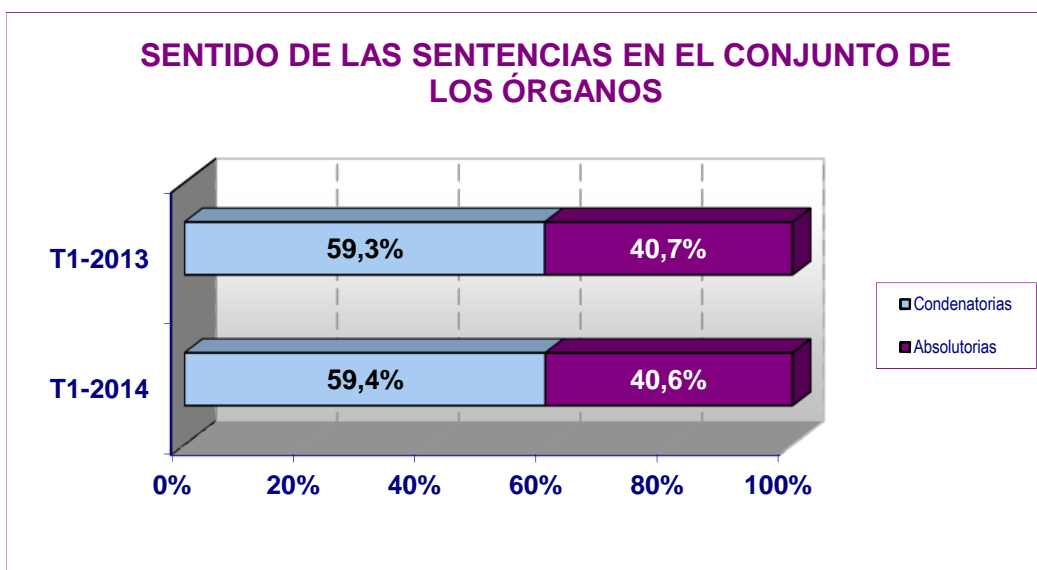
También se presenta la evolución de las solicitudes de órdenes de protección adoptadas:



La evolución real de las órdenes de protección solicitadas en los juzgados de guardia viene dada por el siguiente gráfico:



Considerando el conjunto de sentencias en primera instancia (tanto los juicios de faltas y procesos por delito en los juzgados de violencia contra la mujer, como los procesos abreviados en los juzgados de lo penal, y los procedimientos abreviados, sumarios y de jurado en las audiencias provinciales) el porcentaje de condenatorias tiene un leve ascenso.



Siendo la Evolución desde 2009

