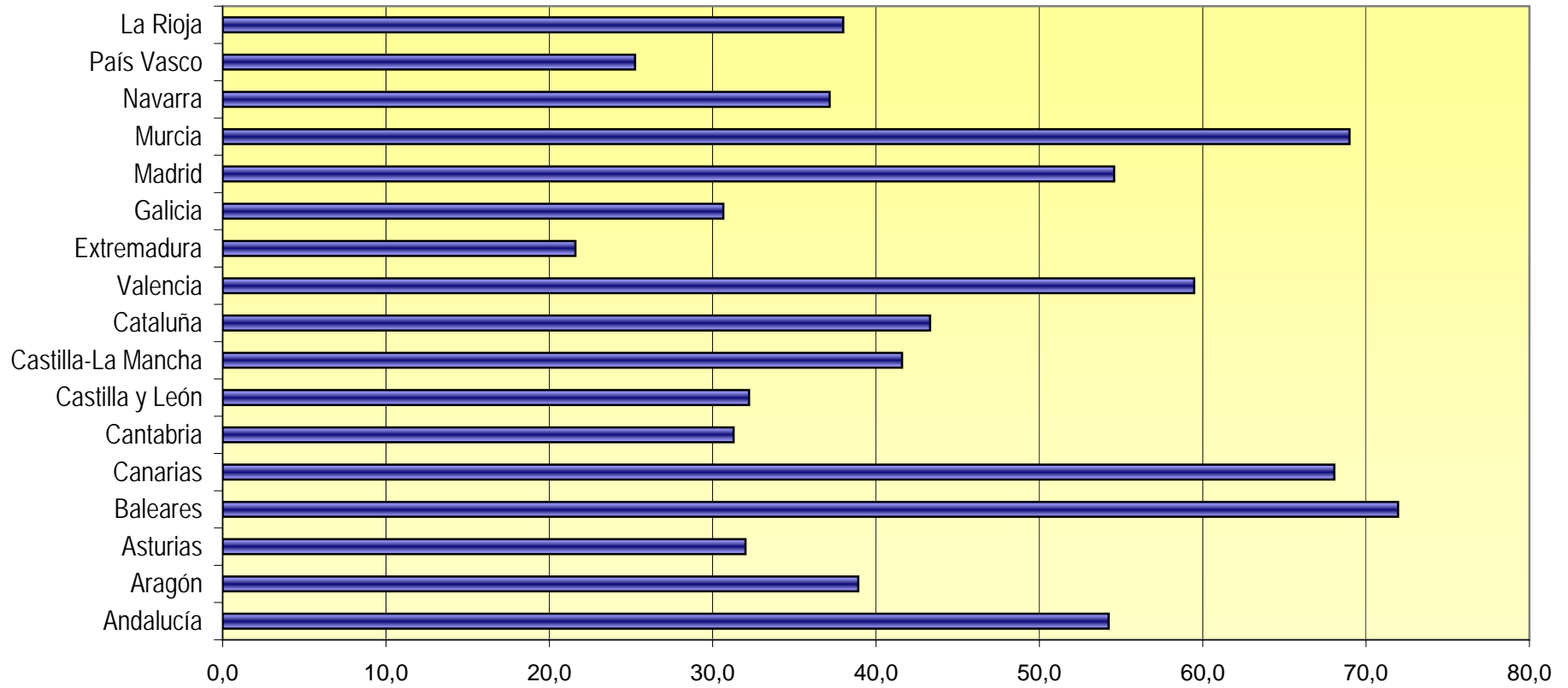


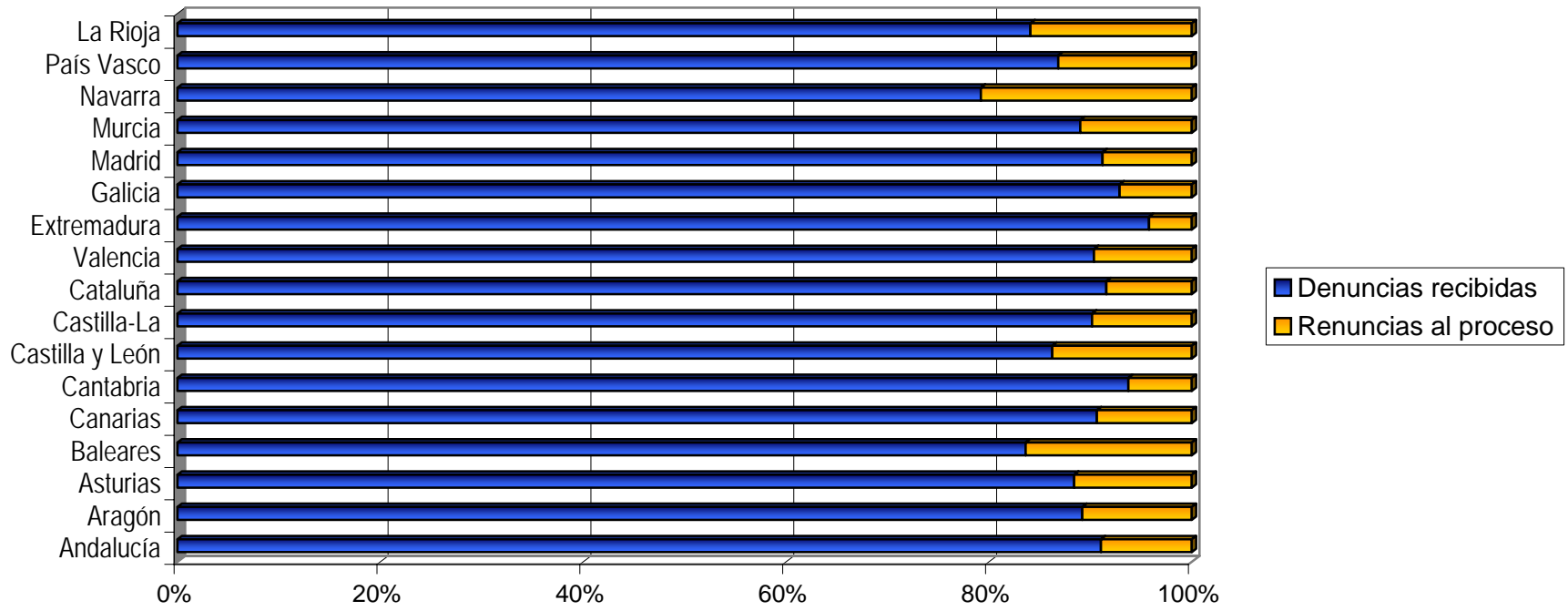
DENUNCIAS INTERPUESTAS Y RENUNCIAS A LA CONTINUACIÓN DEL PROCESO

	<i>Denuncias recibidas</i>	<i>Renuncias al proceso</i>	<i>Renuncias por españolas</i>	<i>%</i>	<i>Renuncias por extranjeras</i>	<i>%</i>	<i>Denuncias por cada 10.000 habitantes</i>	<i>Denuncias por cada 10.000 mujeres mayores de 15 años</i>	<i>Ratio renuncias / denuncias</i>	<i>Ratio ordenes / denuncias</i>
Andalucía	22.024	2.164	1.624	75%	540	25%	26,8	54,2	10%	24%
Aragón	2.528	306	143	47%	163	53%	19,5	38,9	12%	30%
Asturias	1.791	235	181	77%	54	23%	16,7	32,0	13%	34%
Baleares	3.692	723	367	51%	356	49%	35,8	72,0	20%	25%
Canarias	6.877	710	463	65%	247	35%	33,9	68,1	10%	33%
Cantabria	915	61	23	38%	38	62%	16,0	31,3	7%	38%
Castilla y León	4.116	656	369	56%	287	44%	16,3	32,2	16%	29%
Castilla-La Mancha	4.083	445	181	41%	264	59%	20,6	41,6	11%	36%
Cataluña	15.731	1.445	753	52%	692	48%	21,8	43,3	9,2%	34%
Valencia	14.589	1.555	784	50%	771	50%	29,9	59,5	11%	27%
Extremadura	1.184	52	39	75%	13	25%	10,9	21,6	4%	46%
Galicia	4.400	337	237	70%	100	30%	15,9	30,7	8%	25%
Madrid	17.125	1.650	715	43%	935	57%	28,2	54,6	9,6%	29%
Murcia	4.731	584	258	44%	326	56%	34,0	69,0	12%	34%
Navarra	1.128	296	94	32%	202	68%	18,6	37,2	26%	24%
País Vasco	2.765	419	242	58%	177	42%	12,9	25,2	15%	31%
La Rioja	582	110	51	46%	59	54%	18,8	38,0	19%	36%
España	108.261	11.748	6.524	56%	5.224	44%	24,0	47,5	11%	29%

Tasa denuncias por cada 10.000 mujeres



% DENUNCIAS -% RENUNCIAS



DISTRIBUCIÓN PORCENTUAL DE LAS DENUNCIAS PRESENTADAS SEGÚN QUIEN LAS PERSENTÓ

	<i>Presentada directamente por víctima</i>	<i>Presentada directamente por familiares</i>	<i>Atestados policiales</i>			<i>Parte de lesiones</i>	<i>Servicios asistencia-Terceros en general</i>
			<i>con denuncia víctima</i>	<i>con denuncia familiar</i>	<i>por intervención directa policial</i>		
Andalucía	5,3%	0,1%	43,5%	0,9%	4,2%	11,4%	0,3%
Aragón	4,8%	0,1%	50,0%	0,4%	5,4%	3,6%	0,8%
Asturias	2,9%	0,1%	51,8%	0,3%	2,6%	8,7%	0,2%
Baleares	5,7%	0,1%	47,5%	0,4%	3,8%	4,2%	0,0%
Canarias	4,4%	1,8%	45,4%	0,4%	5,5%	7,4%	0,8%
Cantabria	3,2%	0,3%	48,7%	0,1%	4,2%	5,2%	1,2%
Castilla y León	8,9%	0,4%	34,8%	5,0%	5,9%	7,1%	0,7%
Castilla-La Mancha	5,8%	0,1%	45,8%	0,3%	3,6%	8,4%	0,1%
Cataluña	8,6%	0,1%	43,1%	0,9%	8,8%	4,5%	0,1%
Valencia	9,5%	0,3%	27,4%	0,5%	13,6%	11,9%	1,0%
Extremadura	10,5%	0,1%	40,3%	0,8%	2,9%	6,6%	0,3%
Galicia	10,9%	0,1%	42,8%	0,4%	2,8%	7,8%	0,2%
Madrid	6,1%	0,4%	45,8%	0,4%	11,9%	3,0%	0,2%
Murcia	5,5%	0,1%	35,0%	1,4%	17,3%	7,7%	0,3%
Navarra	3,0%	0,4%	52,6%	0,6%	0,5%	4,5%	2,7%
País Vasco	2,2%	0,4%	45,6%	0,9%	15,0%	3,5%	1,3%
La Rioja	1,5%	0,0%	44,8%	0,2%	14,6%	5,0%	0,0%
España	6,7%	0,3%	41,7%	0,8%	8,2%	7,4%	0,4%

ASUNTOS PENALES INGRESADOS POR TIPO DE ASUNTO

	ASUNTOS PENALES	Diligencias Urgentes		Sumarios		Diligencias previas		Procedimientos abreviados		Juicios de faltas		Ley Orgánica 5/95 Jurado	
	Ingresados	Ingresados	%	Ingresados	%	Ingresados	%	Ingresados	%	Ingresados	%	Ingresados	%
Andalucía	33.726	8.428	25%	55	0,16%	18.438	55%	4.876	14%	1.918	6%	11	0,03%
Aragón	3.424	1.096	32%	1	0,03%	1.409	41%	767	22%	150	4%	1	0,03%
Asturias	2.325	865	37%	3	0,13%	960	41%	404	17%	92	4%	1	0,04%
Baleares	4.728	1.210	26%	7	0,15%	2.487	53%	833	18%	191	4%	0	0,00%
Canarias	8.762	3.601	41%	13	0,15%	3.140	36%	1.191	14%	815	9%	2	0,02%
Cantabria	1.459	605	41%	6	0,41%	367	25%	405	28%	76	5%	0	0,00%
Castilla y León	5.901	1.068	18%	6	0,10%	3.595	61%	1.035	18%	196	3%	1	0,02%
Castilla-La Mancha	6.059	1.773	29%	7	0,12%	3.048	50%	1.016	17%	214	4%	1	0,02%
Cataluña	26.107	7.699	29%	54	0,21%	10.959	42%	6.476	25%	907	3%	12	0,05%
Valencia	20.326	5.592	28%	46	0,23%	10.137	50%	3.476	17%	1.067	5%	8	0,04%
Extremadura	1.788	542	30%	4	0,22%	820	46%	334	19%	87	5%	1	0,06%
Galicia	6.279	1.402	22%	12	0,19%	3.612	58%	1.055	17%	197	3%	1	0,02%
Madrid	26.924	6.525	24%	41	0,15%	13.199	49%	6.394	24%	759	3%	6	0,02%
Murcia	5.780	2.155	37%	6	0,10%	2.470	43%	944	16%	203	4%	2	0,03%
Navarra	1.524	210	14%	5	0,33%	906	59%	370	24%	32	2%	1	0,07%
País Vasco	4.650	904	19%	9	0,19%	2.417	52%	1.071	23%	248	5%	1	0,02%
La Rioja	861	334	39%	2	0,23%	264	31%	228	26%	32	4%	1	0,12%
España	160.623	44.009	27%	277	0,17%	78.228	49%	30.875	19%	7.184	4%	50	0,03%

TIPO DE DELITOS

<i>Resumen general por tipos de delitos ingresados</i>														
	<i>Total</i>	<i>Homicidio</i>	<i>Lesiones y Malos Tratos</i>	<i>%</i>	<i>Contra la libertad</i>	<i>%</i>	<i>Contra la libertad e indemnidad sexual</i>	<i>%</i>	<i>Contra la integridad moral</i>	<i>%</i>	<i>Contra derechos y deberes familiares</i>	<i>%</i>	<i>Otros</i>	<i>%</i>
Andalucía	22.045	17	15.747	71%	1.908	9%	122	0,6%	2.105	10%	578	2,6%	1.568	7%
Aragón	2.445	0	1.968	80%	311	13%	15	0,6%	85	3%	19	0,8%	47	2%
Asturias	1.638	2	1.104	67%	325	20%	13	0,8%	9	1%	3	0,2%	182	11%
Baleares	3.380	3	2.555	76%	504	15%	16	0,5%	68	2%	16	0,5%	218	6%
Canarias	6.270	2	4.735	76%	768	12%	48	0,8%	422	7%	34	0,5%	261	4%
Cantabria	1.018	0	679	67%	189	19%	15	1,5%	62	6%	8	0,8%	65	6%
Castilla y León	4.393	8	2.254	51%	535	12%	18	0,4%	394	9%	170	3,9%	1.014	23%
Castilla-La Mancha	4.094	2	2.987	73%	389	10%	7	0,2%	326	8%	109	2,7%	274	7%
Cataluña	16.726	18	11.703	70%	1.503	9%	364	2,2%	765	5%	193	1,2%	2.180	13%
Valencia	14.356	10	11.330	79%	905	6%	67	0,5%	555	4%	148	1,0%	1.341	9%
Extremadura	1.123	0	639	57%	261	23%	14	1,2%	68	6%	5	0,4%	136	12%
Galicia	4.098	4	2.798	68%	485	12%	22	0,5%	257	6%	19	0,5%	513	13%
Madrid	17.047	10	12.118	71%	1.769	10%	72	0,4%	897	5%	110	0,6%	2.071	12%
Murcia	4.565	1	3.554	78%	567	12%	167	3,7%	35	1%	55	1,2%	186	4%
Navarra	1.164	3	783	67%	142	12%	9	0,8%	55	5%	9	0,8%	163	14%
País Vasco	2.484	4	1.784	72%	267	11%	18	0,7%	293	12%	17	0,7%	101	4%
La Rioja	561	2	356	63%	0	0%	3	0,5%	14	2%	23	4,1%	163	29%
España	107.407	86	77.094	72%	10.828	10%	990	0,9%	6.410	6%	1.516	1,4%	10.483	10%

TIPO DE FALTAS

<i>Resumen por tipos de faltas ingresadas</i>						
	<i>Total</i>	<i>Injurias</i>	<i>%</i>	<i>Vejación injusta</i>	<i>%</i>	<i>Otras</i>
Andalucía	1.914	896	47%	701	37%	317
Aragón	128	60	47%	54	42%	14
Asturias	98	35	36%	48	49%	15
Baleares	185	108	58%	58	31%	19
Canarias	868	206	24%	532	61%	130
Cantabria	91	40	44%	19	21%	32
Castilla y León	231	107	46%	83	36%	41
Castilla-La Mancha	221	152	69%	41	19%	28
Cataluña	935	481	51%	243	26%	211
Valencia	1.011	392	39%	442	44%	177
Extremadura	141	43	30%	35	25%	63
Galicia	188	89	47%	51	27%	48
Madrid	762	339	44%	236	31%	187
Murcia	294	156	53%	113	38%	25
Navarra	27	14	52%	7	26%	6
País Vasco	201	116	58%	66	33%	19
La Rioja	28	9	32%	12	43%	7
España	7.323	3.243	44%	2.741	37%	1.339

ASUNTOS CIVILES INGRESADOS

	Procesos contenciosos		Divorcios consensuados		Divorcios no consensuados		Separaciones contenciosas		Medidas previas		Medidas coetaneas		Guardia, custodia o alimentos de hijos menores no matrimoniales		Otros contenciosos	
	Ingresados	Ingresados	%	Ingresados	%	Ingresados	%	Ingresados	%	Ingresados	%	Ingresados	%	Ingresados	%	
Andalucía	2.874	135	4,7%	1.014	35,3%	73	2,5%	268	9,3%	427	14,9%	493	17,2%	573	19,9%	
Aragón	268	12	4,5%	65	24,3%	4	1,5%	19	7,1%	7	2,6%	37	13,8%	142	53,0%	
Asturias	229	16	7,0%	69	30,1%	8	3,5%	16	7,0%	38	16,6%	24	10,5%	83	36,2%	
Baleares	302	21	7,0%	79	26,2%	5	1,7%	55	18,2%	37	12,3%	52	17,2%	61	20,2%	
Canarias	445	17	3,8%	146	32,8%	6	1,3%	29	6,5%	55	12,4%	134	30,1%	73	16,4%	
Cantabria	143	8	5,6%	46	32,2%	1	0,7%	25	17,5%	15	10,5%	17	11,9%	42	29,4%	
Castilla y León	700	40	5,7%	163	23,3%	26	3,7%	93	13,3%	57	8,1%	104	14,9%	270	38,6%	
Castilla-La Mancha	346	13	3,8%	124	35,8%	13	3,8%	66	19,1%	34	9,8%	33	9,5%	84	24,3%	
Cataluña	2.371	138	5,8%	683	28,8%	51	2,2%	351	14,8%	243	10,2%	475	20,0%	523	22,1%	
Valencia	1.517	80	5,3%	471	31,0%	44	2,9%	127	8,4%	227	15,0%	317	20,9%	314	20,7%	
Extremadura	187	15	8,0%	59	31,6%	11	5,9%	9	4,8%	25	13,4%	31	16,6%	45	24,1%	
Galicia	534	37	6,9%	176	33,0%	23	4,3%	38	7,1%	66	12,4%	50	9,4%	184	34,5%	
Madrid	1.826	59	3,2%	503	27,5%	41	2,2%	204	11,2%	181	9,9%	212	11,6%	809	44,3%	
Murcia	390	20	5,1%	95	24,4%	12	3,1%	43	11,0%	28	7,2%	93	23,8%	114	29,2%	
Navarra	172	10	5,8%	31	18,0%	4	2,3%	17	9,9%	25	14,5%	35	20,3%	60	34,9%	
País Vasco	466	28	6,0%	133	28,5%	10	2,1%	23	4,9%	66	14,2%	88	18,9%	143	30,7%	
La Rioja	77	3	3,9%	21	27,3%	1	1,3%	11	14,3%	9	11,7%	10	13,0%	27	35,1%	
España	12.847	652	5,1%	3.878	30,2%	333	2,6%	1.394	10,9%	1.540	12,0%	2.205	17,2%	3.547	27,6%	

SEÑALAMIENTOS. JUICIOS DE FALTAS CELEBRADOS

	TOTAL SEÑALAMIENTOS PENALES			SEÑALAMIENTOS JUICIOS RAPIDOS DE FALTAS		SEÑALAMIENTOS RESTANTES JUICIOS DE FALTAS	
	Señalados para el Trimestre	Suspendidos para el Trimestre	Celebrados para el Trimestre	Celebrados para el Trimestre	%	Celebrados para el Trimestre	%
Andalucía	1872	238	1671	700	42%	971	58%
Aragón	184	36	148	48	32%	100	68%
Asturias	101	10	91	50	55%	41	45%
Baleares	187	20	167	70	42%	97	58%
Canarias	822	65	757	621	82%	136	18%
Cantabria	73	7	66	29	44%	37	56%
Castilla y León	255	52	203	105	52%	98	48%
Castilla-La Mancha	179	11	168	72	43%	96	57%
Cataluña	808	80	728	366	50%	362	50%
Valencia	1044	124	920	468	51%	452	49%
Extremadura	87	6	81	61	75%	20	25%
Galicia	196	11	185	52	28%	133	72%
Madrid	719	82	637	225	35%	412	65%
Murcia	229	44	185	141	76%	44	24%
Navarra	31	4	27	11	41%	16	59%
País Vasco	241	15	226	87	38%	139	62%
La Rioja	30	3	27	12	44%	15	56%
España	7058	808	6287	3118	50%	3169	50%

ÓRDENES DE PROTECCIÓN

	<i>Incoadas</i>	<i>Resueltas. Adoptadas</i>	<i>Total</i>		<i>Pendientes final trimestre</i>	
			<i>%</i>	<i>Resueltas. Denegadas</i>		<i>%</i>
Andalucía	5.275	4.217	80%	995	19%	177
Aragón	770	700	91%	75	10%	16
Asturias	613	390	64%	217	35%	10
Baleares	905	521	58%	385	43%	1
Canarias	2.300	1.410	61%	798	35%	184
Cantabria	351	232	66%	113	32%	20
Castilla y León	1.197	1.008	84%	191	16%	7
Castilla-La Mancha	1.454	1.137	78%	196	13%	250
Cataluña	5.413	3.353	62%	1.923	36%	331
Valencia	3.867	3.468	90%	405	10%	47
Extremadura	542	466	86%	102	19%	75
Galicia	1.111	783	70%	315	28%	77
Madrid	5.016	3.258	65%	1.669	33%	138
Murcia	1.610	1.372	85%	175	11%	143
Navarra	273	217	79%	56	21%	0
País Vasco	844	480	57%	316	37%	48
La Rioja	207	185	89%	22	11%	0
España	31.748	23.197	73%	7.953	25%	1.524

MEDIDAS JUDICIALES DE PROTECCION. PENALES

	<i>Privativa de libertad</i>			<i>Salida del domicilio</i>			<i>Alejamiento</i>			<i>Prohibicion de comunicacion</i>			<i>Prohibicion volver lugar delito</i>			<i>Suspension tenencia, uso armas</i>			<i>Penal. Otras</i>			<i>Total naturaleza penal</i>	
	<i>OP</i>	<i>%</i>	<i>MC</i>	<i>OP</i>	<i>%</i>	<i>MC</i>	<i>OP</i>	<i>%</i>	<i>MC</i>	<i>OP</i>	<i>%</i>	<i>MC</i>	<i>OP</i>	<i>%</i>	<i>MC</i>	<i>OP</i>	<i>%</i>	<i>MC</i>	<i>OP</i>	<i>%</i>	<i>MC</i>	<i>OP</i>	<i>MC</i>
Andalucía	333	8%	484	821	19%	431	3.485	83%	2.050	3.421	81%	1.926	1.022	24%	947	574	14%	549	352	8%	457	10.008	6.844
Aragón	35	5%	24	169	24%	25	678	97%	110	599	86%	80	247	35%	40	42	6%	33	4	1%	35	1.774	347
Asturias	12	3%	4	24	6%	4	334	86%	28	373	96%	25	40	10%	6	12	3%	3	1	0%	8	796	78
Baleares	35	7%	7	61	12%	0	324	62%	140	301	58%	140	81	16%	7	5	1%	111	27	5%	0	834	405
Canarias	206	15%	61	322	23%	23	1.179	84%	167	1.156	82%	166	511	36%	71	256	18%	70	31	2%	21	3.661	579
Cantabria	5	2%	2	23	10%	0	242	104%	31	243	105%	31	146	63%	28	2	1%	0	127	55%	24	788	116
Castilla y León	37	4%	30	341	34%	131	932	92%	307	929	92%	361	217	22%	88	225	22%	12	148	15%	42	2.829	971
Castilla-La Mancha	46	4%	18	260	23%	56	1.087	96%	158	1.043	92%	146	125	11%	1	379	33%	42	50	4%	7	2.990	428
Cataluña	108	3%	61	228	7%	46	2.980	89%	327	2.896	86%	267	586	17%	57	121	4%	139	83	2%	85	7.002	982
Valencia	161	5%	105	449	13%	359	2.614	75%	1.284	2.470	71%	1.174	425	12%	260	420	12%	126	237	7%	148	6.776	3.456
Extremadura	19	4%	12	43	9%	3	269	58%	44	345	74%	46	92	20%	18	42	9%	11	80	17%	28	890	162
Galicia	33	4%	33	81	10%	35	611	78%	261	590	75%	231	115	15%	32	29	4%	14	21	3%	13	1.480	619
Madrid	173	5%	40	504	15%	42	3.124	96%	507	3.005	92%	491	520	16%	36	465	14%	57	144	4%	29	7.935	1.202
Murcia	214	16%	5	255	19%	28	1.334	97%	99	1.390	101%	109	45	3%	38	792	58%	53	153	11%	22	4.183	354
Navarra	12	6%	0	9	4%	0	208	96%	0	213	98%	0	23	11%	0	9	4%	0	11	5%	0	485	0
País Vasco	19	4%	1	67	14%	2	501	104%	63	474	99%	62	9	2%	2	101	21%	33	26	5%	0	1.197	163
La Rioja	12	6%	23	7	4%	0	82	44%	74	71	38%	54	13	7%	2	17	9%	17	14	8%	4	216	174
España	1.460	6%	910	3.664	16%	1.185	19.984	86%	5.650	19.519	84%	5.309	4.217	18%	1.633	3.491	15%	1.270	1.509	7%	923	53.844	16.880

MEDIDAS JUDICIALES DE PROTECCION. CIVILES

<i>Atribucion de la vivienda</i>			<i>Permuta uso vivienda familiar</i>			<i>Suspension regimen visitas</i>			<i>Suspension patria potestad</i>			<i>Suspension guarda y custodia</i>			<i>Prestacion alimentos</i>			<i>Sobre proteccion menor</i>			<i>Civil. Otras</i>			<i>Total naturaleza civil</i>	
<i>OP</i>	<i>%</i>	<i>MC</i>	<i>OP</i>	<i>%</i>	<i>MC</i>	<i>OP</i>	<i>%</i>	<i>MC</i>	<i>OP</i>	<i>%</i>	<i>MC</i>	<i>OP</i>	<i>%</i>	<i>MC</i>	<i>OP</i>	<i>%</i>	<i>MC</i>	<i>OP</i>	<i>%</i>	<i>MC</i>	<i>OP</i>	<i>%</i>	<i>MC</i>	<i>OP</i>	<i>MC</i>
957	23%	53	30	1%	7	208	5%	8	10	0,2%	0	342	8%	8	1.004	24%	30	4	0,1%	3	583	14%	23	3.138	132
140	20%	7	0	0%	0	83	12%	3	11	1,6%	1	98	14%	4	150	21%	6	8	1,1%	0	73	10%	2	563	23
61	16%	0	0	0%	0	11	3%	1	0	0,0%	0	26	7%	0	76	19%	0	0	0,0%	0	8	2%	0	182	1
135	26%	0	0	0%	0	8	2%	0	0	0,0%	0	35	7%	0	116	22%	0	3	0,6%	0	57	11%	0	354	0
211	15%	28	0	0%	0	26	2%	0	1	0,1%	0	73	5%	3	306	22%	35	0	0,0%	0	194	14%	9	811	75
50	22%	2	0	0%	0	18	8%	0	0	0,0%	0	49	21%	4	76	33%	4	1	0,4%	0	55	24%	4	249	14
292	29%	3	8	1%	0	30	3%	0	3	0,3%	0	67	7%	0	304	30%	3	3	0,3%	0	201	20%	0	908	6
334	29%	20	13	1%	1	30	3%	6	2	0,2%	0	104	9%	6	398	35%	20	2	0,2%	0	325	29%	2	1.208	55
766	23%	24	11	0%	3	151	5%	10	5	0,1%	0	286	9%	27	916	27%	34	10	0,3%	0	534	16%	23	2.679	121
603	17%	95	46	1%	0	69	2%	22	9	0,3%	0	188	5%	26	686	20%	108	60	1,7%	36	506	15%	19	2.167	306
107	23%	5	0	0%	0	14	3%	3	0	0,0%	0	26	6%	3	110	24%	4	9	1,9%	0	104	22%	2	370	17
112	14%	23	12	2%	0	34	4%	2	6	0,8%	0	66	8%	8	143	18%	20	2	0,3%	2	54	7%	6	429	61
903	28%	16	3	0%	0	71	2%	3	9	0,3%	1	343	11%	12	979	30%	18	29	0,9%	7	647	20%	25	2.984	82
185	13%	20	0	0%	0	22	2%	0	0	0,0%	0	101	7%	3	216	16%	12	0	0,0%	0	93	7%	8	617	43
29	13%	0	0	0%	0	7	3%	0	1	0,5%	0	6	3%	0	36	17%	0	1	0,5%	0	13	6%	0	93	0
68	14%	0	0	0%	0	4	1%	0	0	0,0%	0	19	4%	0	72	15%	0	1	0,2%	0	27	6%	0	191	0
30	16%	11	0	0%	0	6	3%	0	0	0,0%	0	26	14%	11	27	15%	14	0	0,0%	1	14	8%	15	103	52
4.983	21%	307	123	1%	11	792	3%	58	57	0,2%	2	1.855	8%	115	5.615	24%	308	133	0,6%	49	3.488	15%	138	17.046	988

DENUNCIANTES Y DENUNCIADOS ÓRDENES DE PROTECCIÓN

<i>Solicitantes Ordenes de Proteccion y denunciados</i>													
	<i>Nº total denunciantes</i>	<i>Mujer Española</i>	<i>%</i>	<i>Mujer Extranjera</i>	<i>%</i>	<i>Mujer menor de edad</i>	<i>%</i>	<i>Mujer mayor de edad</i>	<i>%</i>	<i>Denunciado- Hombre- Español</i>	<i>% Denunciados españoles</i>	<i>Denunciado- Hombre- Extranjero</i>	<i>% Denunciado s extranjeros</i>
Andalucía	5.279	4.119	78%	1.161	22%	96	2%	5.184	98%	4.178	79%	1.128	21%
Aragón	770	410	53%	360	47%	8	1%	762	99%	404	52%	367	48%
Asturias	613	481	78%	133	22%	16	3%	598	98%	518	84%	100	16%
Baleares	905	523	58%	382	42%	15	2%	890	98%	510	56%	405	44%
Canarias	2.300	1.739	76%	561	24%	27	1%	2.273	99%	1.724	75%	577	25%
Cantabria	352	249	71%	103	29%	0	0%	352	100%	282	80%	70	20%
Castilla y León	1.197	810	68%	388	32%	36	3%	1.162	97%	827	69%	370	31%
Castilla-La Mancha	1.454	885	61%	570	39%	17	1%	1.438	99%	903	62%	553	38%
Cataluña	5.417	3.242	60%	2.175	40%	102	2%	5.315	98%	3.227	60%	2.188	40%
Valencia	3.867	2.325	60%	1.542	40%	116	3%	3.751	97%	2.281	59%	1.591	41%
Extremadura	545	449	82%	96	18%	3	1%	542	99%	467	85%	81	15%
Galicia	1.111	894	80%	217	20%	17	2%	1.094	98%	946	85%	165	15%
Madrid	5.025	2.576	51%	2.451	49%	128	3%	4.899	97%	2.543	51%	2.474	49%
Murcia	1.610	851	53%	759	47%	56	3%	1.554	97%	863	53%	757	47%
Navarra	273	127	47%	146	53%	3	1%	270	99%	147	53%	128	47%
País Vasco	845	584	69%	261	31%	10	1%	835	99%	567	67%	277	33%
La Rioja	207	90	43%	117	57%	2	1%	205	99%	109	53%	98	47%
España	31.770	20.354	64%	11.422	36%	652	2%	31.124	98%	20.496	64%	11.329	36%

PERSONAS ENJUICIADAS

VARONES									
	Número	Condenado Español	Condenado Extranjero	Total condenados	%	Absuelto Español	Absuelto Extranjero	Total absueltos	%
Andalucía	4.342	2.602	849	3.451	79%	792	99	891	21%
Aragón	224	97	68	165	74%	38	21	59	26%
Asturias	273	210	44	254	93%	17	2	19	7%
Baleares	759	409	281	690	91%	52	17	69	9%
Canarias	1.512	852	302	1.154	76%	324	34	358	24%
Cantabria	157	92	28	120	76%	30	7	37	24%
Castilla y León	527	274	153	427	81%	96	4	100	19%
Castilla-La Mancha	657	344	238	582	89%	54	21	75	11%
Cataluña	1.970	783	599	1.382	70%	429	159	588	30%
Valencia	2.458	1.273	808	2.081	85%	281	96	377	15%
Extremadura	339	257	43	300	88%	37	2	39	12%
Galicia	458	273	43	316	69%	126	16	142	31%
Madrid	1.813	703	564	1.267	70%	381	165	546	30%
Murcia	920	456	383	839	91%	58	23	81	9%
Navarra	138	69	54	123	89%	12	3	15	11%
País Vasco	473	243	91	334	71%	111	28	139	29%
La Rioja	109	51	41	92	84%	12	5	17	16%
España	17.129	8.988	4.589	13.577	79%	2.850	702	3.552	21%

PERSONAS ENJUICIADAS

MUJERES								
Número	Condenada Española	Condenada Extranjera	Total condenadas	%	Absuelta Española	Absuelta Extranjera	Total absueltas	%
69	41	10	51	74%	16	2	18	26%
29	13	16	29	100%	0	0	0	0%
3	1	1	2		1	0	1	
0	0	0	0		0	0	0	
46	19	6	25	54%	17	4	21	46%
7	4	0	4	57%	1	2	3	43%
3	1	0	1	33%	2	0	2	67%
6	3	1	4	67%	1	1	2	33%
38	6	2	8	21%	30	0	30	79%
62	23	29	52	84%	5	5	10	16%
14	7	4	11	79%	3	0	3	21%
1	1	0	1		0	0	0	
37	6	3	9	24%	22	6	28	76%
8	3	2	5	63%	2	1	3	38%
2	2	0	2	100%	0	0	0	0%
2	1	1	2		0	0	0	
0	0	0	0		0	0	0	
327	131	75	206	63%	100	21	121	37%

PERSONAS ENJUICIADAS

TOTAL ENJUICIADOS												
<i>Total enjuiciados</i>	<i>% Hombres enjuiciados sobre total</i>	<i>% Mujeres enjuiciadas sobre total</i>	<i>Condenado Español</i>	<i>%</i>	<i>Condenado Extranjero</i>	<i>%</i>	<i>% Total condenados</i>	<i>Absuelto Español</i>	<i>%</i>	<i>Absuelto Extranjero</i>	<i>%</i>	<i>% Total Absuelto</i>
4.411	98%	2%	2.643	60%	859	19%	79%	808	18%	101	2%	21%
253	89%	11%	110	43%	84	33%	77%	38	15%	21	8%	23%
276	99%	1%	211	76%	45	16%	93%	18	7%	2	1%	7%
759	100%	0%	409	54%	281	37%	91%	52	7%	17	2%	9%
1.558	97%	3%	871	56%	308	20%	76%	341	22%	38	2%	24%
164	96%	4%	96	59%	28	17%	76%	31	19%	9	5%	24%
530	99%	1%	275	52%	153	29%	81%	98	18%	4	1%	19%
663	99%	1%	347	52%	239	36%	88%	55	8%	22	3%	12%
2.008	98%	2%	789	39%	601	30%	69%	459	23%	159	8%	31%
2.520	98%	2%	1.296	51%	837	33%	85%	286	11%	101	4%	15%
353	96%	4%	264	75%	47	13%	88%	40	11%	2	1%	12%
459	100%	0%	274	60%	43	9%	69%	126	27%	16	3%	31%
1.850	98%	2%	709	38%	567	31%	69%	403	22%	171	9%	31%
928	99%	1%	459	49%	385	41%	91%	60	6%	24	3%	9%
140	99%	1%	71	51%	54	39%	89%	12	9%	3	2%	11%
475	100%	0%	244	51%	92	19%	71%	111	23%	28	6%	29%
109	100%	0%	51	47%	41	38%	84%	12	11%	5	5%	16%
17.456	98%	2%	9.119	52%	4.664	27%	79%	2.950	17%	723	4%	21%

% CONDENAS SEGÚN NACIONALIDAD

	<i>% condenas entre los enjuiciados</i>	<i>% condenas entre los españoles enjuiciados</i>	<i>% condenas entre los extranjeros enjuiciados</i>
Andalucía	79,43%	76,67%	89,49%
Aragón	76,77%	74,17%	80,48%
Asturias	92,81%	92,82%	95,83%
Baleares	91,01%	88,28%	94,61%
Canarias	75,93%	72,22%	88,72%
Cantabria	75,71%	75,76%	75,93%
Castilla y León	80,97%	73,95%	97,62%
Castilla-La Mancha	88,95%	86,55%	92,08%
Cataluña	69,42%	63,51%	78,66%
Valencia	84,60%	81,90%	89,06%
Extremadura	87,95%	86,54%	97,44%
Galicia	71,03%	70,92%	70,10%
Madrid	68,91%	63,76%	76,49%
Murcia	91,33%	88,57%	94,85%
Navarra	88,29%	79,97%	95,15%
País Vasco	69,75%	68,01%	76,45%
La Rioja	83,71%	80,22%	91,23%
España	78,95%	75,60%	86,41%

ACTOS DE VIOLENCIA

	<i>Malos tratos. Artº 153 Físicos</i>		<i>Malos tratos. Artº 153 Psíquicos</i>		<i>Total Malos tratos. Artº 173 Físicos</i>		<i>Malos tratos. Artº 173 Psíquicos</i>		<i>Malos tratos. Artº 148</i>	
		%		%		%		%		%
Andalucía	6.647	56%	1.977	17%	1.548	13%	932	8%	746	6%
Aragón	1.490	78%	229	12%	131	7%	45	2%	25	1%
Asturias	1.046	74%	223	16%	78	6%	36	3%	33	2%
Baleares	2.077	78%	253	10%	174	7%	59	2%	91	3%
Canarias	2.527	68%	688	18%	333	9%	138	4%	34	1%
Cantabria	490	64%	82	11%	120	16%	30	4%	39	5%
Castilla y León	1.281	56%	552	24%	249	11%	136	6%	49	2%
Castilla-La Mancha	1.666	48%	591	17%	890	26%	281	8%	16	0%
Cataluña	7.768	64%	1.855	15%	1.121	9%	819	7%	635	5%
Valencia	5.881	59%	2.728	27%	619	6%	382	4%	336	3%
Extremadura	474	53%	176	20%	46	5%	167	19%	34	4%
Galicia	1.692	47%	911	25%	536	15%	461	13%	33	1%
Madrid	9.774	67%	1.620	11%	1.422	10%	1.113	8%	757	5%
Murcia	2.863	68%	232	6%	840	20%	52	1%	214	5%
Navarra	633	68%	104	11%	79	8%	66	7%	55	6%
País Vasco	1.394	59%	247	10%	311	13%	351	15%	67	3%
La Rioja	219	47%	107	23%	78	17%	26	6%	31	7%
España	47.922	62%	12.575	16%	8.575	11%	5.094	7%	3.195	4%

RELACIÓN VÍCTIMA - DENUNCIADO

	Número				Total	Porcentaje			
	Cónyuge	Excónyuge	Relac. Afectiva	Exrelación afectiva		Cónyuge	Excónyuge	Relac. Afectiva	Exrelación afectiva
Andalucía	1.870	750	1.451	1.201	5.272	35%	14%	28%	23%
Aragón	281	44	238	207	770	36%	6%	31%	27%
Asturias	224	60	177	153	614	36%	10%	29%	25%
Baleares	201	155	295	254	905	22%	17%	33%	28%
Canarias	600	245	748	707	2.300	26%	11%	33%	31%
Cantabria	119	37	124	72	352	34%	11%	35%	20%
Castilla y León	412	146	335	304	1.197	34%	12%	28%	25%
Castilla-La Mancha	565	164	465	261	1.455	39%	11%	32%	18%
Cataluña	1.603	670	1.604	1.540	5.417	30%	12%	30%	28%
Valencia	1.151	444	1.279	993	3.867	30%	11%	33%	26%
Extremadura	228	77	155	85	545	42%	14%	28%	16%
Galicia	453	130	310	218	1.111	41%	12%	28%	20%
Madrid	1.615	474	1.836	1.102	5.027	32%	9%	37%	22%
Murcia	479	187	538	406	1.610	30%	12%	33%	25%
Navarra	92	29	92	60	273	34%	11%	34%	22%
País Vasco	262	97	216	270	845	31%	11%	26%	32%
La Rioja	74	15	67	51	207	36%	7%	32%	25%
España	10.229	3.724	9.930	7.884	31.767	32%	12%	31%	25%

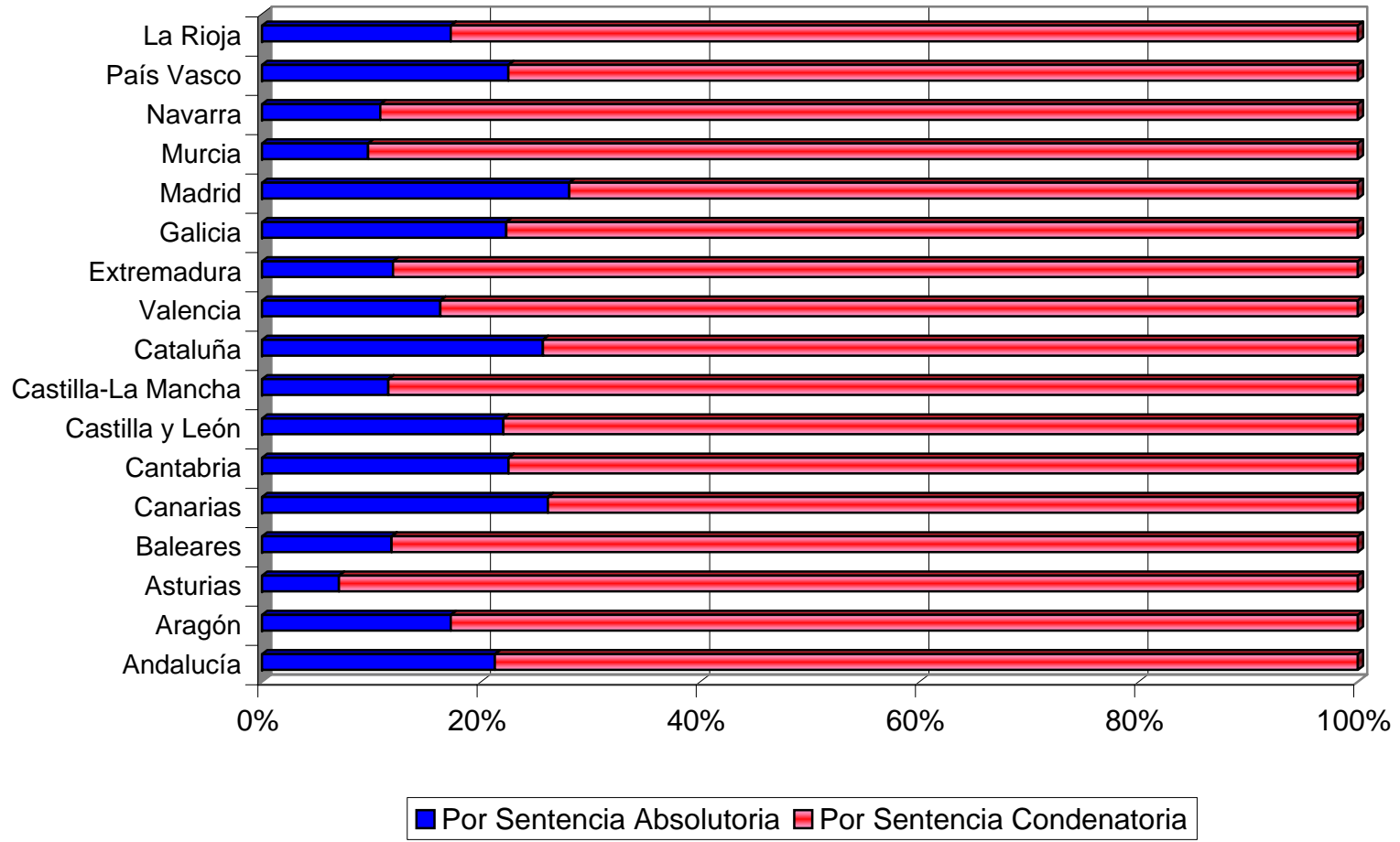
INCUMPLIMIENTOS MEDIDAS ACORDADAS

	<i>Naturaleza Penal</i>	<i>Naturaleza Civil</i>	<i>Quebrantamientos condena</i>
Andalucía	488	95	483
Aragón	60	14	60
Asturias	31	3	38
Baleares	79	0	106
Canarias	107	21	220
Cantabria	17	14	55
Castilla y León	162	0	172
Castilla-La Mancha	96	1	101
Cataluña	347	71	491
Valencia	261	20	412
Extremadura	18	0	53
Galicia	38	2	131
Madrid	436	44	491
Murcia	46	0	102
Navarra	49	5	30
País Vasco	147	5	167
La Rioja	58	12	26
España	2.440	307	3.138

DISTRIBUCIÓN PORCENTUAL FORMA DE TERMINACIÓN DE LOS PROCEDIMIENTOS

	<i>Por Sentencia Absolutoria</i>	<i>Por Sentencia Condenatoria</i>	<i>Por Sobreseimiento Libre</i>	<i>Por Sobreseimiento Provisional</i>	<i>Por elevacion organo competente</i>
Andalucía	5,4%	20,0%	4,8%	43,0%	26,8%
Aragón	2,7%	12,7%	2,9%	37,3%	44,4%
Asturias	1,5%	20,2%	2,4%	46,1%	29,7%
Baleares	3,3%	24,8%	1,4%	39,6%	30,9%
Canarias	7,2%	20,4%	5,6%	47,0%	19,8%
Cantabria	4,5%	15,7%	1,6%	28,7%	49,5%
Castilla y León	4,0%	14,0%	6,1%	45,2%	30,7%
Castilla-La Mancha	2,7%	20,7%	1,1%	46,4%	29,2%
Cataluña	3,4%	9,8%	3,7%	39,1%	44,0%
Valencia	3,8%	19,4%	4,7%	42,2%	30,0%
Extremadura	5,4%	39,4%	2,2%	24,0%	29,1%
Galicia	3,4%	12,0%	7,1%	46,0%	31,5%
Madrid	3,5%	9,1%	1,8%	42,9%	42,7%
Murcia	3,4%	31,4%	0,5%	33,9%	30,9%
Navarra	1,3%	11,1%	0,9%	46,6%	40,1%
País Vasco	3,8%	13,1%	2,2%	35,9%	45,0%
La Rioja	4,4%	21,3%	3,2%	42,9%	28,2%
España	4,1%	16,2%	3,7%	42,0%	34,0%

FORMA TERMINACIÓN PROCEDIMIENTOS JVM

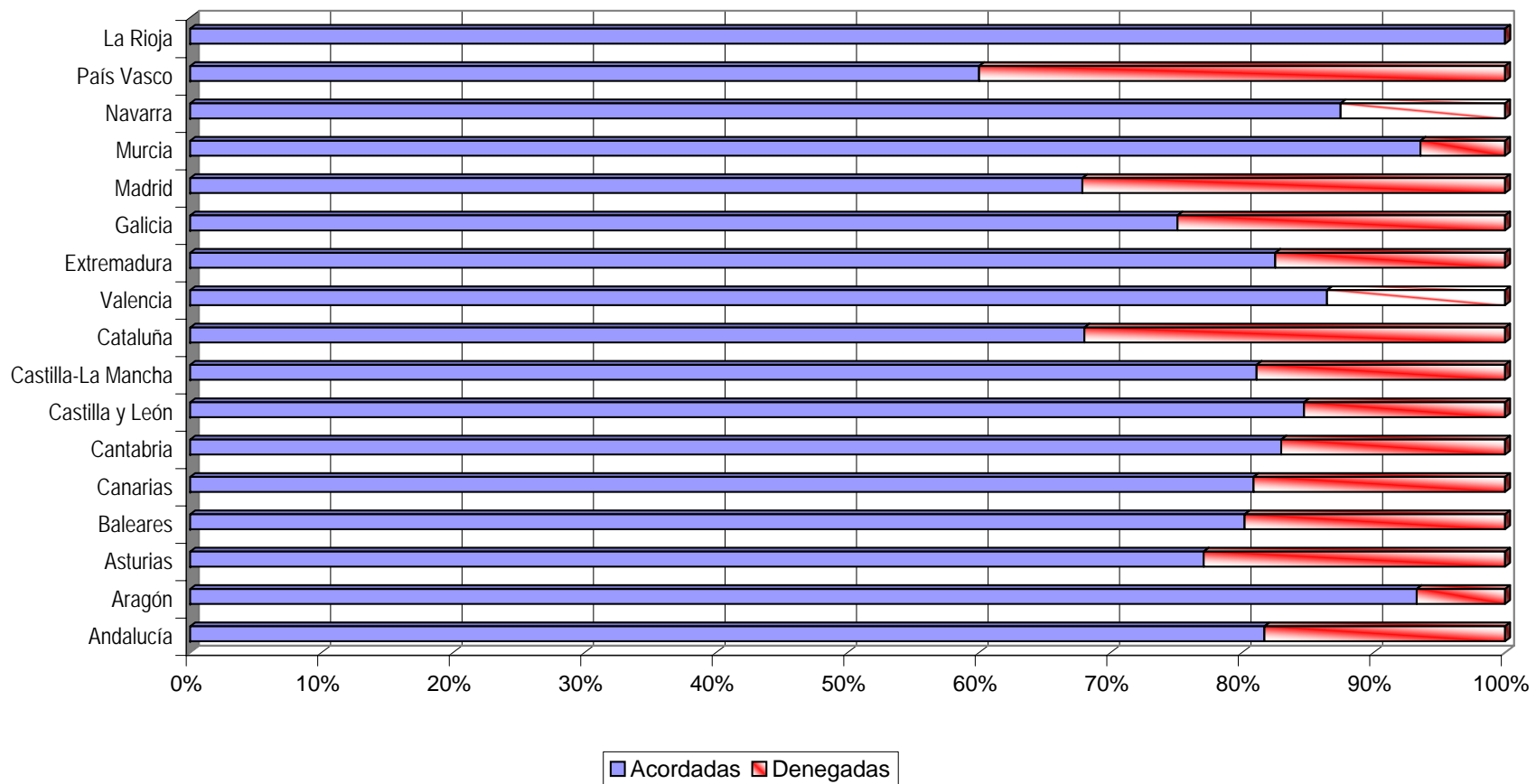


JUZGADOS EN FUNCIONES DE GUARDIA: VIOLENCIA SOBRE LA MUJER

ÓRDENES DE PROTECCIÓN, VÍCTIMAS Y DENUNCIANTES

	<i>Total Ordenes de proteccion</i>																
	<i>Nº Total</i>	<i>Acordadas</i>	<i>%</i>	<i>Denegadas</i>	<i>%</i>	<i>Víctima Mujer Española</i>	<i>%</i>	<i>Víctima Mujer Extranjera</i>	<i>%</i>	<i>Víctima Mayor de edad</i>	<i>%</i>	<i>Víctima Menor de edad</i>	<i>%</i>	<i>Denunciado- Hombre- Español</i>	<i>%</i>	<i>Denunciado- Hombre- Extranjero</i>	<i>%</i>
Andalucía	1.104	902	82%	202	18%	940	83%	190	17%	1.110	98%	20	2%	888	85%	161	15%
Aragón	119	111	93%	8	7%	56	47%	63	53%	116	97%	3	3%	47	42%	65	58%
Asturias	96	74	77%	22	23%	86	86%	14	14%	100	100%	0	0%	84	91%	8	9%
Baleares	399	320	80%	79	20%	208	52%	191	48%	391	98%	8	2%	207	52%	190	48%
Canarias	413	334	81%	79	19%	351	81%	82	19%	427	99%	6	1%	332	77%	97	23%
Cantabria	47	39	83%	8	17%	32	68%	15	32%	44	94%	3	6%	32	82%	7	18%
Castilla y León	229	194	85%	35	15%	160	68%	74	32%	228	97%	6	3%	158	71%	65	29%
Castilla-La Mancha	254	206	81%	48	19%	170	65%	92	35%	248	95%	14	5%	161	65%	88	35%
Cataluña	1.888	1.284	68%	604	32%	1.160	61%	747	39%	1.842	97%	65	3%	1.095	60%	740	40%
Valencia	872	754	86%	118	14%	592	63%	343	37%	880	94%	55	6%	503	59%	351	41%
Extremadura	103	85	83%	18	17%	77	73%	29	27%	103	97%	3	3%	80	83%	16	17%
Galicia	277	208	75%	69	25%	289	86%	47	14%	320	95%	16	5%	241	88%	34	12%
Madrid	1.512	1.026	68%	486	32%	735	48%	786	52%	1.434	94%	87	6%	706	49%	729	51%
Murcia	171	160	94%	11	6%	115	66%	59	34%	172	99%	2	1%	103	63%	61	37%
Navarra	104	91	88%	13	13%	48	46%	56	54%	99	95%	5	5%	40	40%	61	60%
País Vasco	345	207	60%	138	40%	208	59%	145	41%	343	97%	10	3%	202	60%	137	40%
La Rioja	18	18	100%	0	0%	10	56%	8	44%	17	94%	1	6%	10	56%	8	44%
España	7.951	6.013	76%	1.938	24%	5.237	64%	2.941	36%	7.874	96%	304	4%	4.889	63%	2.818	37%

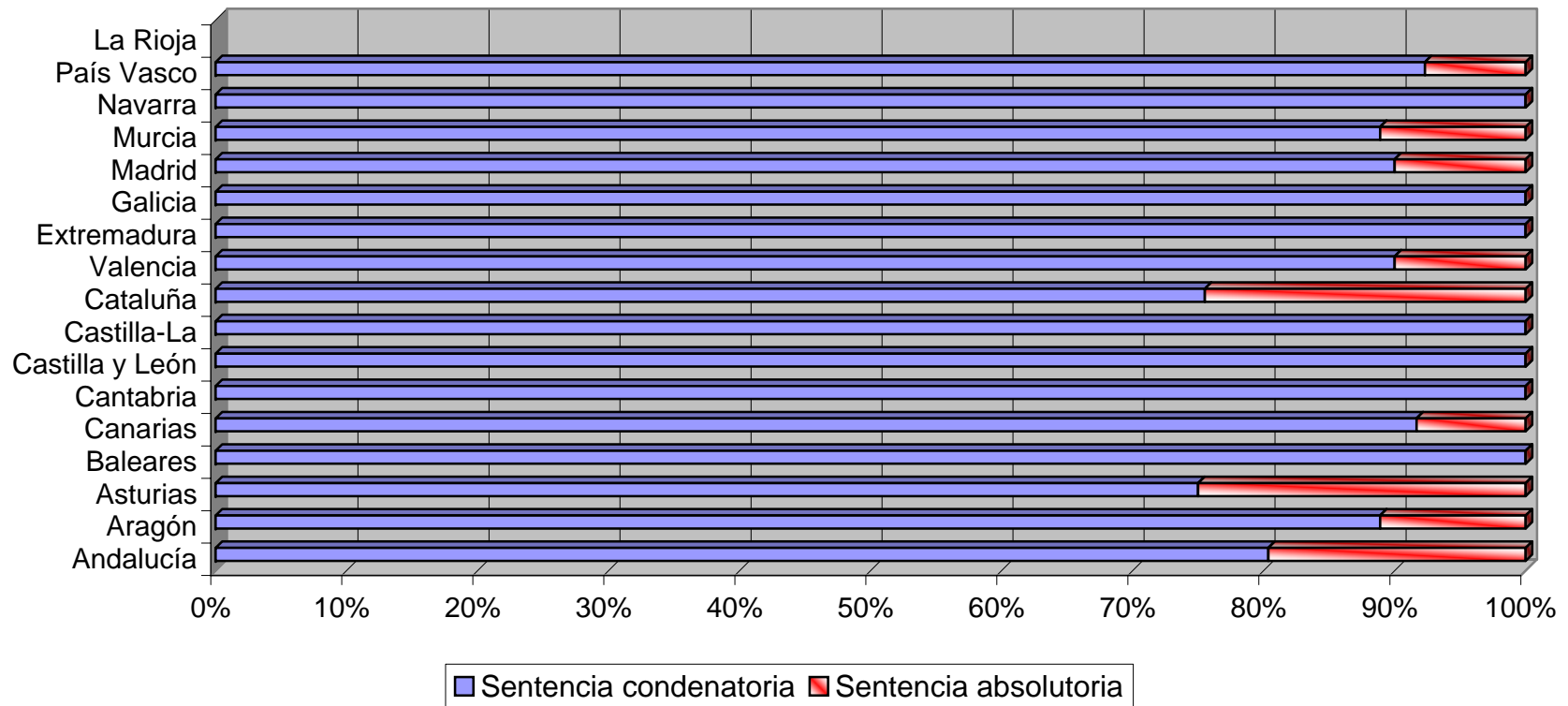
Órdenes de Protección solicitadas en los Juzgados de Guardia



**AUDIENCIAS PROVINCIALES
FORMA DE TERMINACIÓN - ASUNTOS ÚNICA INSTANCIA**

	<i>Sentencia condenatoria</i>		<i>Sentencia absolutoria</i>		TOTAL			
					<i>Total Sentencias</i>	<i>Sobreseimiento Libre</i>	<i>Sobreseimiento Provisional</i>	<i>Otras</i>
Andalucía	45	80%	11	20%	56	0	0	5
Aragón	8	89%	1	11%	9	0	1	2
Asturias	3	75%	1	25%	4	0	0	0
Baleares	4	100%	0	0%	4	0	0	0
Canarias	11	92%	1	8%	12	0	1	1
Cantabria	1	100%	0	0%	1	0	0	0
Castilla y León	4	100%	0	0%	4	0	0	0
Castilla-La Mancha	4	100%	0	0%	4	0	0	1
Cataluña	37	76%	12	24%	49	3	8	0
Valencia	27	90%	3	10%	30	0	0	3
Extremadura	1	100%	0	0%	1	0	0	1
Galicia	6	100%	0	0%	6	1	0	1
Madrid	27	90%	3	10%	30	1	3	4
Murcia	8	89%	1	11%	9	0	0	4
Navarra	3	100%	0	0%	3	0	0	0
País Vasco	12	92%	1	8%	13	0	0	0
La Rioja	1		0		1	0	0	0
España	202	86%	34	14%	236	5	13	22

TIPO SENTENCIA AUDIENCIAS PROVINCIALES



JUZGADOS DE LO PENAL
FORMA DE TERMINACIÓN - PROCESOS ÚNICA INSTANCIA

	<i>Sentencia condenatoria con conformidad</i>	<i>Sentencia condenatoria sin conformidad</i>	<i>Total sentencias condenatorias</i>	<i>%</i>	<i>Sentencia absolutoria</i>	<i>%</i>	<i>Total sentencias</i>	<i>Sobreseimiento Libre</i>	<i>Sobreseimiento Provisional</i>	<i>Por otras</i>
Andalucía	871	1.103	1.974	51%	1.906	49%	3.880	5	1	47
Aragón	100	190	290	47%	331	53%	621	0	0	9
Asturias	65	58	123	49%	129	51%	252	0	0	2
Baleares	236	103	339	76%	108	24%	447	0	4	9
Canarias	172	254	426	51%	410	49%	836	0	0	85
Cantabria	34	105	139	43%	187	57%	326	0	0	0
Castilla y León	187	228	415	63%	242	37%	657	3	0	20
Castilla-La Mancha	139	339	478	55%	387	45%	865	0	1	11
Cataluña	687	1.269	1.956	45%	2.380	55%	4.336	26	35	79
Valencia	470	756	1.226	57%	929	43%	2.155	2	1	125
Extremadura	89	61	150	74%	54	26%	204	0	0	4
Galicia	255	302	557	67%	277	33%	834	3	0	18
Madrid	227	1.172	1.399	40%	2.071	60%	3.470	2	29	54
Murcia	205	165	370	50%	366	50%	736	0	0	6
Navarra	130	67	197	67%	97	33%	294	2	0	13
País Vasco	328	293	621	73%	229	27%	850	1	0	26
La Rioja	22	16	38	37%	65	63%	103	0	0	3
España	4.217	6.481	10.698	51%	10.168	49%	20.866	44	71	511

TIPO SENTENCIA PROCESOS UNICA INSTANCIA JUZGADOS DE LO PENAL

