

DATOS DE DENUNCIAS Y PROCEDIMIENTOS PENALES Y CIVILES REGISTRADOS Y ÓRDENES DE PROTECCIÓN SOLICITADAS EN LOS JUZGADOS DE VIOLENCIA SOBRE LA MUJER (JVM)¹ EN EL PRIMER TRIMESTRE DEL AÑO 2009

DATOS DENUNCIAS RECIBIDAS EN EL PRIMER TRIMESTRE AÑO 2009

TOTAL DENUNCIAS	Presentada por la víctimas ²	Presentada por familiares ²	Atestados policiales ³	Parte de lesiones	Servicios asistencia – Terceros
33.656	2.930	98	26.208	3.986	434
	8,7%	0,3%	77,9%	11,8%	1,3%

RENUNCIAS AL PROCESO

RENUNCIAS AL PROCESO	RATIO RENUNCIAS/DENUNCIAS ⁴
3.930	11,6%

NACIONALIDAD MUJERES RETIRAN

ESPAÑOLAS	2157	55%
EXTRANJERAS	1773	45%

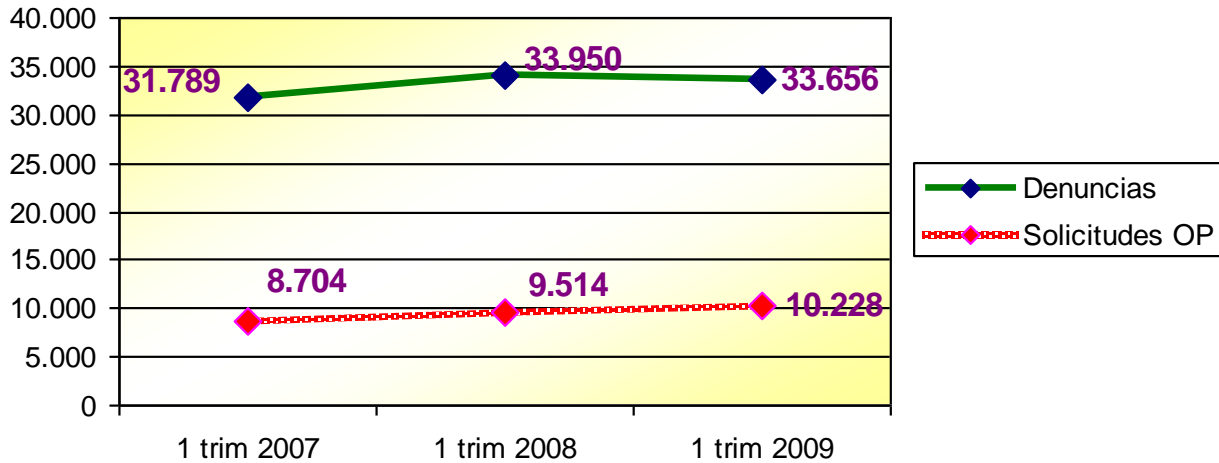
¹ Datos referidos tanto a los Juzgados exclusivos de Violencia sobre la Mujer (92) como a los que compatibilizaron en el conocimiento de esta materia con otras, en número de 366.

² Presentadas directamente en el Juzgado

³ Incluye los iniciados a partir de la denuncia de las víctimas –en número 21.689- , por denuncia de familiares –en número de 323- y por intervención directa policial –en número de 4.187-.

⁴ En principio revelan sólo la posición de la víctima en algún momento de la tramitación de la denuncia sin que tenga que afectar al deber de investigación.

Variación 2007-2009

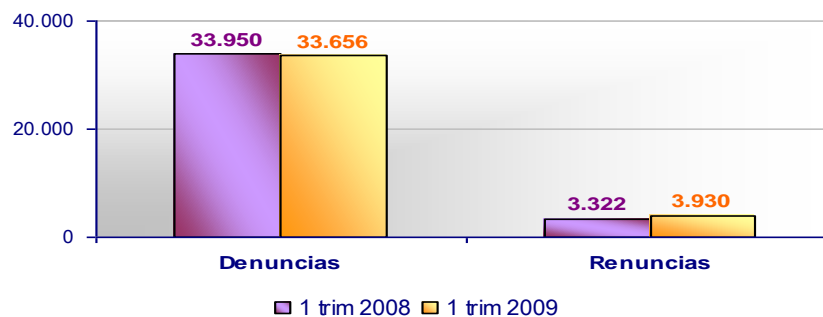


DIFERENCIA DENUNCIAS – RENUNCIAS A LA CONTINUACIÓN DEL PROCESO ENTRE EL PRIMER TRIMESTRE DEL 2008 Y EL PRIMER TRIMESTRE DEL 2009

Denuncias 2009	Denuncias 2008	Variación	% Variación Denuncias
33.656	33.950	- 294	- 0,87%
Renuncias 2009	Renuncias 2008	Variación	% Variación Renuncias
3.930 11,7%	3.322 10%	+ 608	+ 1,7%

El **DECREMENTO** de denuncias respecto al mismo periodo del 2.008 es del 0,87%, el **INCREMENTO** de renuncias sobre total denuncias es del 1,7% y el **INCREMENTO** de solicitudes de órdenes de protección es del 7%.

RATIO DENUNCIAS-RENUNCIAS



ASUNTOS PENALES REGISTRADOS⁵ EN LOS JVM⁶

ASUNTOS PENALES	DILIGENCIAS URGENTES ⁷	DILIGENCIAS PREVIAS ⁸	PROCEDIMIENTOS ABREVIADOS ⁹	JUICIOS DE FALTAS	SUJMIARIOS ¹⁰	LEY DEL JURADO
52.439	14.412	24.282	11.094	2.535	104	12
	27,48%	46,31%	21,16%	4,83%	0,20%	0,02%

SEÑALAMIENTOS PENALES CELEBRADOS: JUICIOS DE FALTAS Y JUICIOS RÁPIDOS DE FALTAS EN LOS JUZGADOS DE VIOLENCIA SOBRE LA MUJER

TOTAL JUICIOS FALTAS CELEBRADOS	JUICIOS RÁPIDOS DE FALTAS	RESTO JUICIOS DE FALTAS
2.254	1.046	1.208
	46%	54%

TIPO DE DELITOS INSTRUIDOS¹¹

LESIONES	CONTRA LA LIBERTAD	CONTRA LA LIBERTAD E INDEMNIDAD SEXUAL	CONTRA LA INTEGRIDAD MORAL	CONTRA DERECHOS Y DEBERES FAMILIARES	HOMICIDIOS ¹²	QUEBRANTAMIENTO PENAS	QUEBRANTAMIENTO MEDIDAS	OTROS
27.885	2.995	203	1.163	342	24	569	978	3.005
75,0%	8,1%	0,5%	3,1%	0,9%	0,1%	1,5%	2,6%	8,1%

⁵ Los datos incorporan la transformación que pueden sufrir los asuntos (inicial calificación como diligencias urgentes y posterior transformación a diligencias previas..., así como las relativas a las diferentes fases del procedimiento) por lo que no resultan equivalentes a número de denuncias.

⁶ En todos estos asuntos penales la víctima es mujer –salvo denuncias cruzadas- y el hecho delictivo ha sido cometido en el ámbito de la pareja o ex pareja.

⁷ Asuntos tramitados por la vía de Juicio Rápido

⁸ Fase de instrucción de los procedimientos abreviados

⁹ Procedimiento seguido para el enjuiciamiento de delitos penados con pena privativa de libertad hasta 9 años

¹⁰ Procedimiento seguido para el enjuiciamiento de delitos penados con pena privativa de libertad superior a 9 años

¹¹ Corresponde a la precalificación inicial, que tiende, además, a englobar como lesiones el grueso de violencias denunciadas, previa a la acusación que se formule y al pronunciamiento que haga la sentencia.

¹² Se incluyen tanto los consumados como los intentos de homicidio.

PERSONAS ENJUICIADAS¹³

Total personas enjuiciadas	CONDENADAS		ABSUELTAS	
	Españolas	Extranjeras	Españolas	Extranjeras
5.536	2.867	1.386	1043	240
	52%	25%	19%	4%
	77%		23%	

FORMA EN QUE TERMINAN LOS PROCEDIMIENTOS

TOTAL ¹⁴	SENTENCIA ABSOLUTORIA	SENTENCIA CONDENATORIA	SOBRESEIMIENTO LIBRE	SOBRESEIMIENTO POVISIONAL	ELEVACIÓN ÓRGANO COMPETENTE ¹⁵
26.921	1.050	3.887	1147	11.230	9.607
	4%	14%	4%	42%	36%

Del total de sentencias dictadas en este primer trimestre el 21% resulta absolutoria y el 79% condenatoria.

ASUNTOS CIVILES INGRESADOS EN LOS JVM

ASUNTOS CIVILES	DIVORCIOS NO CONSENSUADOS	SEPARACIONES NO CONSENSUADAS	MEDIDAS PREVIAS	MEDIDAS COETANEAS	GUARDA, CUSTODIA O ALIMENTOS HIJOS NO MATRIMONIALES	OTROS ¹⁶
4.798	1.442	129	552	527	807	1.341
	30,1%	2,7%	11,5%	11,0%	16,8%	27,9%

¹³ Referido a juicios de faltas y a sentencias por delito dictadas de conformidad. Las absoluciones, por ello, van referidas a faltas, ya que la sentencia de conformidad es siempre de condena. El porcentaje total de hombres enjuiciados fue del 98% del total de personas enjuiciadas, resultando condenado el 77%. De las mujeres enjuiciadas –un 1,2% del total de personas enjuiciadas–, resultaron condenadas el 70%.

¹⁴ Refleja el número de procedimientos terminados en el trimestre que, lógicamente, no son todos los registrados.

¹⁵ Se refiere a causas por delito en las que no se ha dictado sentencia de conformidad. El enjuiciamiento en estos casos no corresponde al JVM.

¹⁶ Incluye procesos contenciosos, entre otros sobre filiación, maternidad y paternidad, relación paterno filial, nulidades matrimoniales, divorcios consensuados, separación mutuo acuerdo, modificación de medidas o liquidación del régimen económico matrimonial.

DATOS DE ÓRDENES DE PROTECCIÓN SOLICITADAS E INCOADAS EN LOS JUZGADOS DE VIOLENCIA SOBRE LA MUJER¹⁷

ÓRDENES DE PROTECCIÓN	SOLICITADAS	ADOPTADAS	NO ADOPTADAS	PENDIENTES	RATIO ÓRDENES/DENUNCIAS
TOTALES	10.226	7.431	3.014	388	30,1%
		72,7%	29,5%	3,8%	

TOTAL SOLICITANTES	MUJERES ESPAÑOLAS	MUJERES EXTRANJERAS	MUJERES MAYOR EDAD	MUJERES MENOR EDAD
10.258	6.667	3.591	10.010	248
	65,0%	35,0%	97,6%	2,4%

RELACIÓN DE PARENTESCO

CÓNYUGE	EXCÓNYUGE	REL. AFECTIVA	EXRELACIÓN AFECTIVA
3.075	1.202	3.170	2.811
30,0%	11,7%	30,9%	27,4%

TOTAL DENUNCIADOS HOMBRES	HOMBRES ESPAÑOLES	HOMBRES EXTRANJEROS
	65,62%	34,38%

¹⁷ Además de las tramitadas en los JVM, se han solicitado ante los Juzgados de Guardia, fuera del horario de audiencia de aquellos, 1.916 Órdenes de Protección relacionadas con la violencia de género, de las que se han acordado 1.521, el 79,4%. El porcentaje de víctimas solicitantes de otras nacionalidades es del 34,3%.

MEDIDAS PENALES DERIVADAS DE LAS ÓRDENES DE PROTECCIÓN Y DE OTRAS MEDIDAS CAUTELARES (De Seguridad y Protección):

21.907 (De ellas han sido adoptadas en el ámbito de la Orden de Protección 16.627, el 76%, y 5.280, el 24%, como Medidas Cautelares).

	PRIVATIVAS DE LIBERTAD	SALIDA DE DOMICILIO	ORDEN DE ALEJAMIENTO	PROHIBICIÓN DE COMUNICACIÓN	PROHIBICIÓN VOLVER AL LUGAR	SUSPENSIÓN TENENCIA Y USO ARMAS	OTRAS
OP	375	1.171	6.150	6.181	1.303	979	468
MC	237	359	1.851	1.802	340	429	262
% Medidas Penales OP adoptadas sobre total OP adoptadas	5,05%	15,75%	82,74%	83,16%	17,53%	13,17%	6,30%

MEDIDAS CIVILES DERIVADAS DE LAS ÓRDENES DE PROTECCIÓN Y DE OTRAS MEDIDAS CAUTELARES (De Seguridad y Protección):

5.510. De ellas 5.324 el 97%, han sido adoptadas en el ámbito de la OP y el resto, 186, el 3%, como Medidas Cautelares)

MEDIDAS CIVILES	ATRIBUCIÓN DE LA VIVIENDA	PERMUTA VIVIENDA	SUSPENSIÓN REGIMEN DE VISITAS	SUSPENSIÓN POTESTAD	SUSPENSIÓN GUARDA Y CUSTODIA	PRESTACIÓN DE ALIMENTOS	PROTECCIÓN DEL MENOR PARA EVITAR UN PELIGRO O PERJUICIO	OTRAS
OP	1.545	2	241	11	552	1.826	31	1.116
MC	59	1	10	1	17	58	5	35
% Medidas Civiles adoptadas sobre total OP adoptadas	20,79%	0,03%	3,24%	0,15%	7,43%	24,57%	0,42%	15,01%

ORDENES DE PROTECCIÓN VÍCTIMAS VIOLENCIA SOBRE LA MUJER				
Resumen por Comunidades Autónomas				
Comunidad	SOLICITADAS	ADOPTADAS	NO ADOPTADAS	% ADOPTADAS
Andalucía	1844	1358	476	73,6%
Aragón	179	149	30	83,2%
Asturias	191	112	79	58,6%
Baleares	399	188	211	47,1%
Canarias	757	488	267	64,5%
Cantabria	111	73	36	65,8%
Castilla y León	415	344	67	82,9%
Castilla - La Mancha	482	408	102	84,6%
Catalunya	1761	1175	765	66,7%
C. Valenciana	1163	1069	148	91,9%
Extremadura	160	128	32	80,0%
Galicia	333	233	99	70,0%
Madrid	1540	975	542	63,3%
Murcia	466	442	24	94,8%
Navarra	97	73	24	75,3%
País Vasco	247	148	99	59,9%
La Rioja	81	68	13	84,0%
TOTALES	10226	7431	3014	72,7%

DENUNCIAS Y RENUNCIAS						
	Denuncias recibidas	Renuncias al proceso	CCAA de mayor a menor tasa Denuncia / Población	Denuncias por cada 10.000 habitantes	Ratio renuncias / denuncias	Ratio ordenes / denuncias
Andalucía	6.801	771	6	8,1	11%	27%
Aragón	695	77	11	5,2	11%	26%
Asturias	529	53	13	4,9	10%	36%
Baleares	1.142	219	1	10,4	19%	35%
Canarias	2.095	219	2	10,0	10%	36%
Cantabria	280	16	14	4,8	6%	40%
Castilla y León	1.457	225	10	5,7	15%	29%
Castilla-La Mancha	1.278	162	8	6,1	13%	38%
Cataluña	4.388	460	9	5,9	10%	40%
Valencia	4.765	520	4	9,4	11%	24%
Extremadura	469	20	16	4,3	4%	34%
Galicia	1.422	95	12	5,1	7%	23%
Madrid	5.429	562	5	8,5	10%	28%
Murcia	1.388	219	3	9,6	16%	34%
Navarra	258	83	17	4,1	32%	38%
País Vasco	1.028	199	15	4,7	19%	24%
La Rioja	232	30	7	7,2	13%	35%
España	33.656	3.930		7,2	12%	30%

AUDIENCIAS PROVINCIALES: SECCIONES ESPECIALIZADAS EN VIOLENCIA SOBRE LA MUJER

JUICIOS CELEBRADOS DE VIOLENCIA DE GÉNERO EN PROCESOS ÚNICA INSTANCIA

Período	Sentencia condenatoria	Sentencia Absolutoria
Enero- Marzo 2009	113	24
	82%	18%

Total sentencias: 137

JUZGADOS DE LO PENAL

SENTENCIAS DICTADAS ENTRE ENERO - MARZO 2009 EN EL ÁMBITO DE LA VIOLENCIA DE GÉNERO

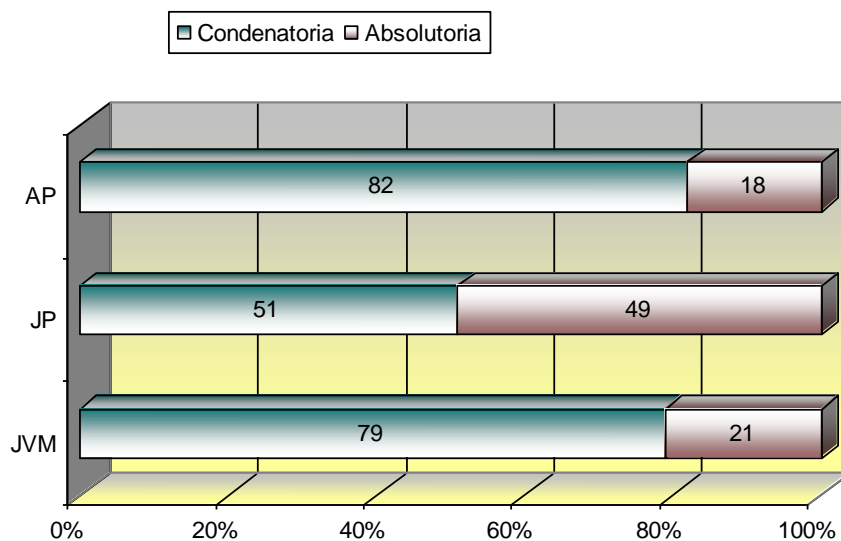
Período	Sentencia condenatoria con conformidad	Sentencia condenatoria sin conformidad	Sentencia Absolutoria
	1.899	2.539	4.201
Enero- Marzo 2009	22%	29%	49%
	4.438 (51%)		

Total sentencias: 8.639

TOTAL SENTENCIAS DICTADAS ENTRE ENERO – MARZO 2008 EN EL ÁMBITO DE LA VIOLENCIA DE GÉNERO

ÓRGANO	TOTAL SENTENCIAS	SENTENCIAS CONDENATORIAS	%	SENTENCIAS ABSOLUTORIAS	%
JVM	4937	3.887	79%	1.050	21%
JUZGADOS DE LO PENAL	8639	4.438	51%	4.201	49%
AUDIENCIAS PROVINCIALES	137	113	82%	24	18%
TOTAL	13713	8.438	62%	5.275	38%

% SENTENCIAS CONDENATORIAS - ABSOLUTORIAS POR ÓRGANO



PORCENTAJE DE CONDENAS GLOBAL

