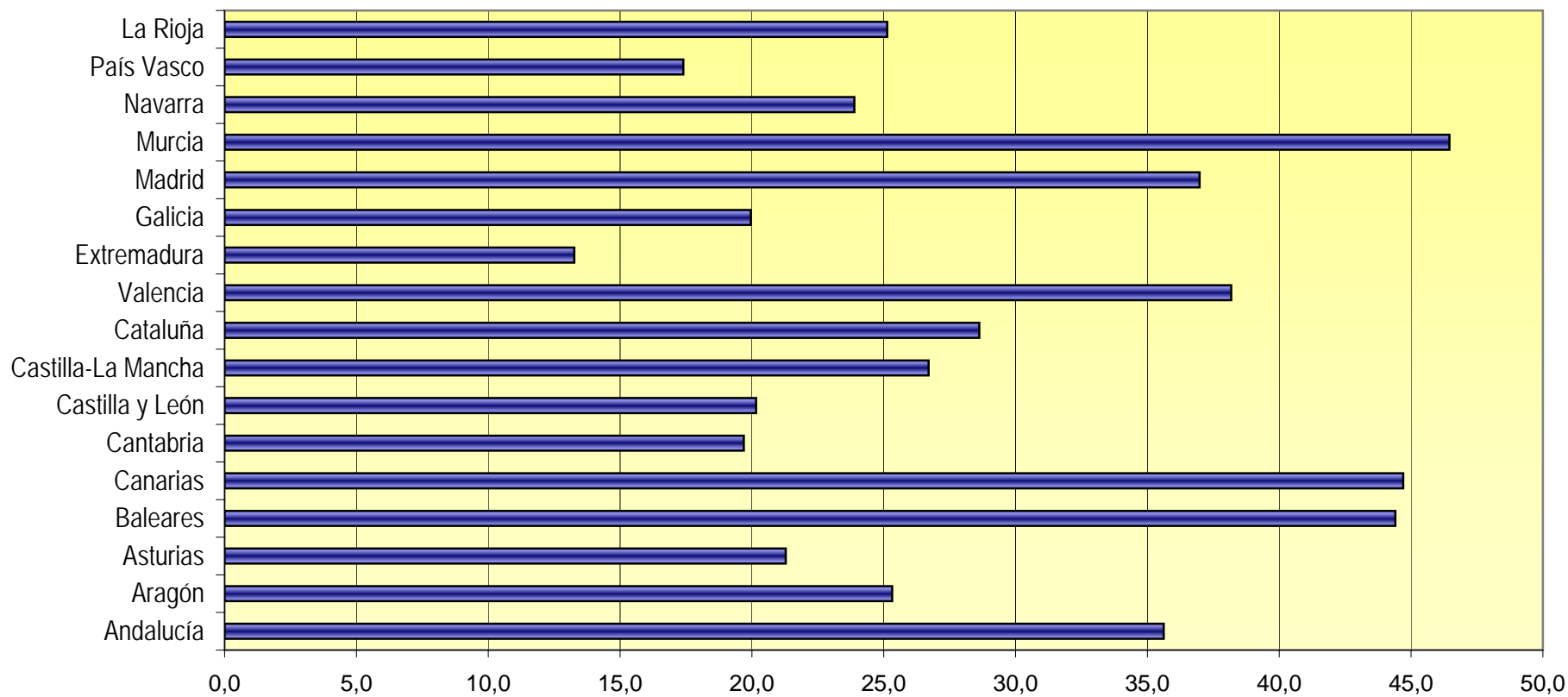


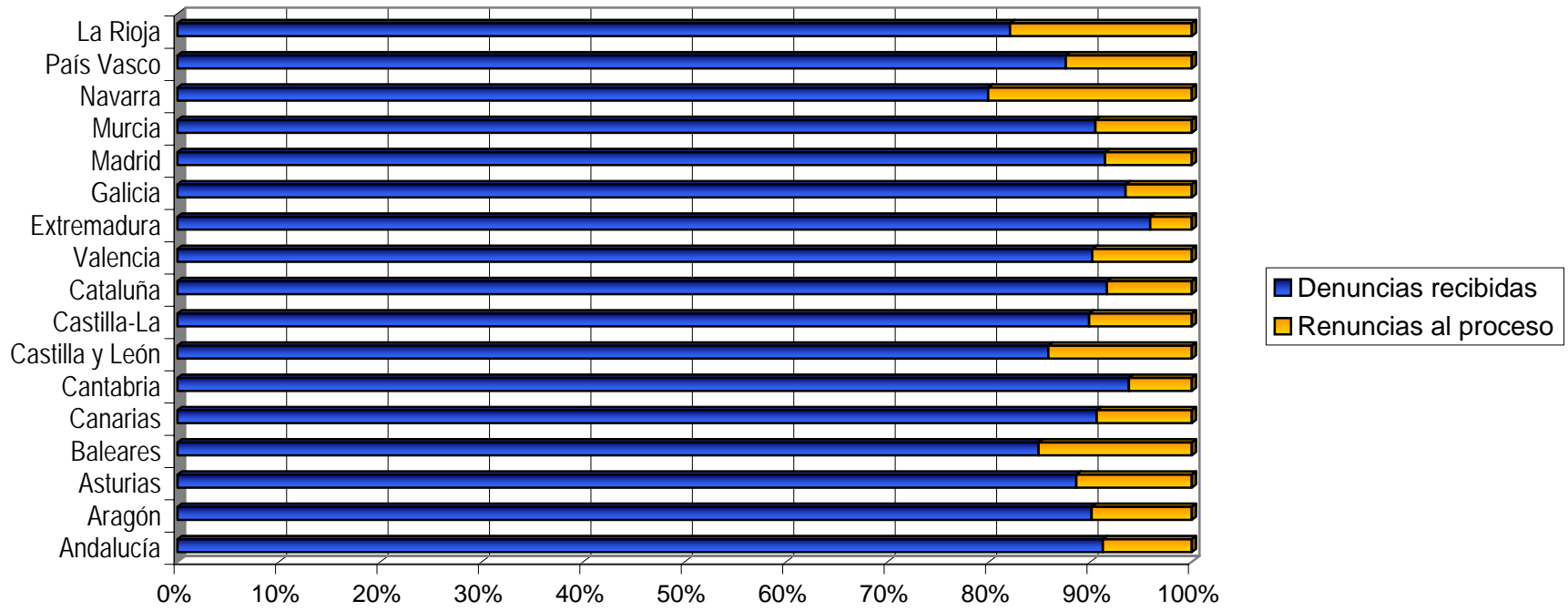
## DENUNCIAS INTERPUESTAS Y RENUNCIAS A LA CONTINUACIÓN DEL PROCESO

	<i>Denuncias recibidas</i>	<i>Renuncias al proceso</i>	<i>Renuncias por españolas</i>	<i>%</i>	<i>Renuncias por extranjeras</i>	<i>%</i>	<i>Denuncias por cada 10.000 habitantes</i>	<i>Denuncias por cada 10.000 mujeres mayores de 15 años</i>	<i>Ratio renuncias / denuncias</i>	<i>Ratio ordenes / denuncias</i>
Andalucía	<b>14.462</b>	1.388	1.041	75%	347	25%	17,6	35,6	<b>10%</b>	<b>23%</b>
Aragón	<b>1.645</b>	180	82	46%	98	54%	12,7	25,3	<b>11%</b>	<b>32%</b>
Asturias	<b>1.191</b>	153	121	79%	32	21%	11,1	21,3	<b>13%</b>	<b>34%</b>
Baleares	<b>2.278</b>	405	230	57%	175	43%	22,1	44,4	<b>18%</b>	<b>23%</b>
Canarias	<b>4.517</b>	467	310	66%	157	34%	22,3	44,7	<b>10%</b>	<b>34%</b>
Cantabria	<b>576</b>	38	16	42%	22	58%	10,1	19,7	<b>7%</b>	<b>40%</b>
Castilla y León	<b>2.575</b>	424	239	56%	185	44%	10,2	20,2	<b>16%</b>	<b>30%</b>
Castilla-La Mancha	<b>2.621</b>	295	127	43%	168	57%	13,3	26,7	<b>11%</b>	<b>36%</b>
Cataluña	<b>10.397</b>	948	517	55%	431	45%	14,4	28,6	<b>9,1%</b>	<b>34%</b>
Valencia	<b>9.364</b>	1.019	509	50%	510	50%	19,2	38,2	<b>11%</b>	<b>27%</b>
Extremadura	<b>727</b>	31	23	74%	8	26%	6,7	13,3	<b>4%</b>	<b>48%</b>
Galicia	<b>2.865</b>	200	142	71%	58	29%	10,3	20,0	<b>7%</b>	<b>27%</b>
Madrid	<b>11.603</b>	1.084	472	44%	612	56%	19,1	37,0	<b>9,3%</b>	<b>28%</b>
Murcia	<b>3.186</b>	334	134	40%	200	60%	22,9	46,5	<b>10%</b>	<b>33%</b>
Navarra	<b>725</b>	182	67	37%	115	63%	12,0	23,9	<b>25%</b>	<b>24%</b>
País Vasco	<b>1.905</b>	270	151	56%	119	44%	8,9	17,4	<b>14%</b>	<b>31%</b>
La Rioja	<b>385</b>	84	40	48%	44	52%	12,5	25,1	<b>22%</b>	<b>37%</b>
<b>España</b>	<b>71.022</b>	7.502	4.221	56%	3.281	44%	15,7	31,2	<b>11%</b>	<b>29%</b>

Tasa denuncias por cada 10.000 mujeres



### % DENUNCIAS -% RENUNCIAS



## DISTRIBUCIÓN PORCENTUAL DE LAS DENUNCIAS PRESENTADAS SEGÚN QUIEN LAS PERSENTÓ

	<i>Presentada directamente por víctima</i>	<i>Presentada directamente por familiares</i>	<i>Atestados policiales</i>			<i>Parte de lesiones</i>	<i>Servicios asistencia-Terceros en general</i>
			<i>con denuncia víctima</i>	<i>con denuncia familiar</i>	<i>por intervención directa policial</i>		
Andalucía	8,1%	0,1%	66,3%	1,4%	6,3%	17,3%	0,5%
Aragón	7,4%	0,2%	76,8%	0,6%	8,3%	5,5%	1,2%
Asturias	4,4%	0,1%	77,9%	0,4%	3,9%	13,0%	0,3%
Baleares	9,3%	0,1%	76,9%	0,6%	6,2%	6,8%	0,0%
Canarias	6,7%	2,7%	69,2%	0,6%	8,4%	11,2%	1,2%
Cantabria	5,0%	0,5%	77,4%	0,2%	6,6%	8,3%	1,9%
Castilla y León	14,2%	0,6%	55,6%	7,9%	9,4%	11,3%	1,0%
Castilla-La Mancha	9,0%	0,2%	71,4%	0,5%	5,5%	13,2%	0,2%
Cataluña	13,0%	0,1%	65,2%	1,4%	13,3%	6,9%	0,1%
Valencia	14,8%	0,5%	42,7%	0,8%	21,1%	18,5%	1,5%
Extremadura	17,1%	0,1%	65,6%	1,4%	4,7%	10,7%	0,4%
Galicia	16,7%	0,2%	65,8%	0,6%	4,3%	12,0%	0,3%
Madrid	9,1%	0,6%	67,5%	0,6%	17,5%	4,4%	0,3%
Murcia	8,2%	0,2%	51,9%	2,1%	25,7%	11,4%	0,5%
Navarra	4,7%	0,6%	81,8%	1,0%	0,8%	7,0%	4,1%
País Vasco	3,2%	0,6%	66,2%	1,3%	21,8%	5,0%	1,9%
La Rioja	2,3%	0,0%	67,8%	0,3%	22,1%	7,5%	0,0%
España	10,2%	0,5%	63,6%	1,2%	12,6%	11,3%	0,7%

## ASUNTOS PENALES INGRESADOS POR TIPO DE ASUNTO

	<b>ASUNTOS PENALES</b>	<b>Diligencias Urgentes</b>		<b>Sumarios</b>		<b>Diligencias previas</b>		<b>Procedimientos abreviados</b>		<b>Juicios de faltas</b>		<b>Ley Orgánica 5/95 Jurado</b>	
	<b>Ingresados</b>	<b>Ingresados</b>	<b>%</b>	<b>Ingresados</b>	<b>%</b>	<b>Ingresados</b>	<b>%</b>	<b>Ingresados</b>	<b>%</b>	<b>Ingresados</b>	<b>%</b>	<b>Ingresados</b>	<b>%</b>
Andalucía	<b>22.036</b>	5.431	25%	39	0,18%	12.147	55%	3.096	14%	1.314	6%	9	0,04%
Aragón	<b>2.258</b>	731	32%	1	0,04%	907	40%	511	23%	107	5%	1	0,04%
Asturias	<b>1.540</b>	602	39%	2	0,13%	586	38%	282	18%	67	4%	1	0,06%
Baleares	<b>2.922</b>	765	26%	4	0,14%	1.545	53%	503	17%	105	4%	0	0,00%
Canarias	<b>5.755</b>	2.357	41%	5	0,09%	2.132	37%	739	13%	520	9%	2	0,03%
Cantabria	<b>950</b>	381	40%	5	0,53%	239	25%	275	29%	50	5%	0	0,00%
Castilla y León	<b>3.771</b>	664	18%	4	0,11%	2.324	62%	660	18%	118	3%	1	0,03%
Castilla-La Mancha	<b>3.916</b>	1.172	30%	6	0,15%	1.852	47%	725	19%	160	4%	1	0,03%
Cataluña	<b>17.487</b>	4.939	28%	41	0,23%	7.367	42%	4.546	26%	585	3%	9	0,05%
Valencia	<b>13.319</b>	3.596	27%	31	0,23%	6.689	50%	2.297	17%	700	5%	6	0,05%
Extremadura	<b>1.175</b>	351	30%	3	0,26%	536	46%	232	20%	52	4%	1	0,09%
Galicia	<b>4.180</b>	927	22%	9	0,22%	2.305	55%	806	19%	132	3%	1	0,02%
Madrid	<b>18.137</b>	4.211	23%	28	0,15%	8.823	49%	4.544	25%	526	3%	5	0,03%
Murcia	<b>3.777</b>	1.354	36%	5	0,13%	1.744	46%	552	15%	121	3%	1	0,03%
Navarra	<b>1.043</b>	141	14%	2	0,19%	594	57%	286	27%	19	2%	1	0,10%
País Vasco	<b>3.230</b>	622	19%	6	0,19%	1.579	49%	817	25%	205	6%	1	0,03%
La Rioja	<b>535</b>	218	41%	1	0,19%	169	32%	127	24%	20	4%	0	0,00%
España	<b>106.031</b>	28.462	27%	192	0,18%	51.538	49%	20.998	20%	4.801	5%	40	0,04%

## TIPO DE DELITOS

<i>Resumen general por tipos de delitos ingresados</i>														
	<i>Total</i>	<i>Homicidio</i>	<i>Lesiones y Malos Tratos</i>	<i>%</i>	<i>Contra la libertad</i>	<i>%</i>	<i>Contra la libertad e indemnidad sexual</i>	<i>%</i>	<i>Contra la integridad moral</i>	<i>%</i>	<i>Contra derechos y deberes familiares</i>	<i>%</i>	<i>Otros</i>	<i>%</i>
Andalucía	<b>14.578</b>	14	10.368	71%	1.221	8%	52	0,4%	1.389	10%	340	2,3%	1.194	8%
Aragón	<b>1.605</b>	0	1.249	78%	229	14%	12	0,7%	62	4%	18	1,1%	35	2%
Asturias	<b>1.069</b>	0	681	64%	210	20%	10	0,9%	7	1%	2	0,2%	159	15%
Baleares	<b>2.148</b>	1	1.620	75%	304	14%	8	0,4%	62	3%	8	0,4%	145	7%
Canarias	<b>4.190</b>	1	3.137	75%	523	12%	18	0,4%	326	8%	21	0,5%	164	4%
Cantabria	<b>670</b>	0	444	66%	134	20%	10	1,5%	33	5%	8	1,2%	41	6%
Castilla y León	<b>2.874</b>	5	1.409	49%	353	12%	11	0,4%	270	9%	112	3,9%	714	25%
Castilla-La Mancha	<b>2.556</b>	2	1.849	72%	277	11%	3	0,1%	198	8%	58	2,3%	169	7%
Cataluña	<b>10.952</b>	12	7.351	67%	1.019	9%	275	2,5%	618	6%	126	1,2%	1.551	14%
Valencia	<b>9.366</b>	9	7.458	80%	615	7%	48	0,5%	288	3%	118	1,3%	830	9%
Extremadura	<b>721</b>	0	398	55%	188	26%	9	1,2%	51	7%	3	0,4%	72	10%
Galicia	<b>2.654</b>	2	1.946	73%	383	14%	13	0,5%	160	6%	13	0,5%	137	5%
Madrid	<b>11.410</b>	7	8.049	71%	1.250	11%	57	0,5%	489	4%	85	0,7%	1.473	13%
Murcia	<b>3.137</b>	1	2.480	79%	438	14%	21	0,7%	16	1%	52	1,7%	129	4%
Navarra	<b>734</b>	2	511	70%	99	13%	6	0,8%	16	2%	7	1,0%	93	13%
País Vasco	<b>1.518</b>	2	1.120	74%	173	11%	13	0,9%	149	10%	15	1,0%	46	3%
La Rioja	<b>365</b>	1	217	59%	0	0%	3	0,8%	11	3%	22	6,0%	111	30%
<b>España</b>	<b>70.547</b>	59	50.287	71%	7.416	11%	569	0,8%	4.145	6%	1.008	1,4%	7.063	10%

## TIPO DE FALTAS

<i>Resumen por tipos de faltas ingresadas</i>						
	<i>Total</i>	<i>Injurias</i>	<i>%</i>	<i>Vejación injusta</i>	<i>%</i>	<i>Otras</i>
Andalucía	1.276	628	49%	476	37%	172
Aragón	82	51	62%	21	26%	10
Asturias	67	21	31%	38	57%	8
Baleares	105	59	56%	34	32%	12
Canarias	582	129	22%	339	58%	114
Cantabria	56	25	45%	12	21%	19
Castilla y León	156	71	46%	63	40%	22
Castilla-La Mancha	143	104	73%	20	14%	19
Cataluña	613	315	51%	157	26%	141
Valencia	671	254	38%	290	43%	127
Extremadura	99	32	32%	18	18%	49
Galicia	124	58	47%	36	29%	30
Madrid	542	238	44%	161	30%	143
Murcia	173	92	53%	66	38%	15
Navarra	15	12	80%	1	7%	2
País Vasco	156	86	55%	55	35%	15
La Rioja	16	4	25%	9	56%	3
España	4.876	2.179	45%	1.796	37%	901

## ASUNTOS CIVILES INGRESADOS

	<i>Procesos contenciosos</i>			<i>Divorcios consensuados</i>		<i>Divorcios no consensuados</i>		<i>Separaciones contenciosas</i>		<i>Medidas previas</i>		<i>Medidas coetaneas</i>		<i>Guardia, custodia o alimentos de hijos menores no matrimoniales</i>		<i>Otros contenciosos</i>	
	<i>Ingresados</i>	<i>Ingresados</i>	<i>%</i>	<i>Ingresados</i>	<i>%</i>	<i>Ingresados</i>	<i>%</i>	<i>Ingresados</i>	<i>%</i>	<i>Ingresados</i>	<i>%</i>	<i>Ingresados</i>	<i>%</i>	<i>Ingresados</i>	<i>%</i>	<i>Ingresados</i>	<i>%</i>
Andalucía	2.047	103	5,0%	742	36,2%	49	2,4%	188	9,2%	312	15,2%	341	16,7%	312	15,2%		
Aragón	200	7	3,5%	52	26,0%	3	1,5%	13	6,5%	6	3,0%	31	15,5%	88	44,0%		
Asturias	137	12	8,8%	39	28,5%	6	4,4%	8	5,8%	24	17,5%	18	13,1%	30	21,9%		
Baleares	226	16	7,1%	57	25,2%	4	1,8%	35	15,5%	27	11,9%	43	19,0%	44	19,5%		
Canarias	316	15	4,7%	99	31,3%	6	1,9%	20	6,3%	39	12,3%	97	30,7%	40	12,7%		
Cantabria	107	5	4,7%	36	33,6%	1	0,9%	21	19,6%	13	12,1%	11	10,3%	20	18,7%		
Castilla y León	497	33	6,6%	118	23,7%	21	4,2%	69	13,9%	37	7,4%	68	13,7%	151	30,4%		
Castilla-La Mancha	235	8	3,4%	87	37,0%	11	4,7%	45	19,1%	26	11,1%	17	7,2%	41	17,4%		
Cataluña	1.681	105	6,2%	479	28,5%	36	2,1%	255	15,2%	163	9,7%	332	19,8%	311	18,5%		
Valencia	1.096	67	6,1%	339	30,9%	37	3,4%	85	7,8%	160	14,6%	228	20,8%	180	16,4%		
Extremadura	133	8	6,0%	45	33,8%	7	5,3%	5	3,8%	18	13,5%	22	16,5%	28	21,1%		
Galicia	363	30	8,3%	127	35,0%	17	4,7%	26	7,2%	44	12,1%	26	7,2%	93	25,6%		
Madrid	1.271	43	3,4%	336	26,4%	29	2,3%	161	12,7%	135	10,6%	152	12,0%	415	32,7%		
Murcia	263	12	4,6%	65	24,7%	8	3,0%	28	10,6%	16	6,1%	62	23,6%	72	27,4%		
Navarra	135	9	6,7%	26	19,3%	4	3,0%	13	9,6%	19	14,1%	26	19,3%	38	28,1%		
País Vasco	323	19	5,9%	92	28,5%	7	2,2%	14	4,3%	48	14,9%	60	18,6%	83	25,7%		
La Rioja	50	1	2,0%	14	28,0%	0	0,0%	8	16,0%	5	10,0%	7	14,0%	15	30,0%		
España	9.080	493	5,4%	2.753	30,3%	246	2,7%	994	10,9%	1.092	12,0%	1.541	17,0%	1.961	21,6%		



## SEÑALAMIENTOS. JUICIOS DE FALTAS CELEBRADOS

	<i>TOTAL SEÑALAMIENTOS PENALES</i>			<i>SEÑALAMIENTOS JUICIOS RAPIDOS DE FALTAS</i>		<i>SEÑALAMIENTOS RESTANTES JUICIOS DE FALTAS</i>	
	<i>Señalados para el Trimestre</i>	<i>Suspendidos para el Trimestre</i>	<i>Celebrados para el Trimestre</i>	<i>Celebrados para el Trimestre</i>	<i>%</i>	<i>Celebrados para el Trimestre</i>	<i>%</i>
Andalucía	1314	158	1156	460	40%	733	63%
Aragón	153	34	119	38	32%	81	68%
Asturias	78	9	69	36	52%	33	48%
Baleares	116	14	102	39	38%	63	62%
Canarias	512	38	474	365	77%	109	23%
Cantabria	48	5	43	16	37%	27	63%
Castilla y León	159	34	125	58	46%	67	54%
Castilla-La Mancha	110	10	100	44	44%	56	56%
Cataluña	577	58	519	252	49%	267	51%
Valencia	704	89	615	297	48%	318	52%
Extremadura	43	4	39	29	74%	10	26%
Galicia	131	9	122	20	16%	102	84%
Madrid	552	61	491	172	35%	319	65%
Murcia	159	40	119	85	71%	34	29%
Navarra	22	3	19	5	26%	14	74%
País Vasco	200	12	188	73	39%	115	61%
La Rioja	17	0	17	4	24%	13	76%
España	4895	578	4317	1993	46%	2361	55%

## ÓRDENES DE PROTECCIÓN

	<i>Incoadas</i>	<i>Resueltas. Adoptadas</i>	<i>Total</i>		<i>Pendientes final trimestre</i>	
			<i>%</i>	<i>Resueltas. Denegadas</i>		
Andalucía	3.370	2.679	79%	620	18%	136
Aragón	528	469	89%	57	11%	16
Asturias	399	259	65%	140	35%	3
Baleares	513	261	51%	253	49%	1
Canarias	1.526	917	60%	525	34%	151
Cantabria	233	153	66%	66	28%	14
Castilla y León	766	651	85%	115	15%	6
Castilla-La Mancha	954	737	77%	111	12%	129
Cataluña	3.540	2.185	62%	1.320	37%	149
Valencia	2.505	2.232	89%	278	11%	32
Extremadura	352	281	80%	73	21%	68
Galicia	763	519	68%	224	29%	66
Madrid	3.213	2.135	66%	1.089	34%	38
Murcia	1.037	926	89%	98	9%	63
Navarra	173	138	80%	35	20%	0
País Vasco	591	354	60%	237	40%	0
La Rioja	144	127	88%	17	12%	0
España	20.607	15.023	73%	5.258	26%	872

## MEDIDAS JUDICIALES DE PROTECCION. PENALES

	<i>Privativa de libertad</i>			<i>Salida del domicilio</i>			<i>Alejamiento</i>			<i>Prohibición de comunicacion</i>			<i>Prohibición volver lugar delito</i>			<i>Suspensión tenencia, uso armas</i>			<i>Penal. Otras</i>			<i>Total naturaleza penal</i>	
	<i>OP</i>	<i>%</i>	<i>MC</i>	<i>OP</i>	<i>%</i>	<i>MC</i>	<i>OP</i>	<i>%</i>	<i>MC</i>	<i>OP</i>	<i>%</i>	<i>MC</i>	<i>OP</i>	<i>%</i>	<i>MC</i>	<i>OP</i>	<i>%</i>	<i>MC</i>	<i>OP</i>	<i>%</i>	<i>MC</i>	<i>OP</i>	<i>MC</i>
Andalucía	213	8%	319	499	19%	339	2.290	85%	1.344	2.275	85%	1.270	683	25%	713	413	15%	313	265	10%	279	6.638	4.577
Aragón	26	6%	12	110	23%	18	459	98%	60	380	81%	30	180	38%	27	33	7%	14	2	0%	13	1.190	174
Asturias	8	3%	3	4	2%	1	256	99%	15	246	95%	14	26	10%	5	10	4%	2	0	0%	7	550	47
Baleares	18	7%	4	47	18%	0	181	69%	34	164	63%	34	49	19%	7	4	2%	13	10	4%	0	473	92
Canarias	125	14%	34	276	30%	21	759	83%	148	749	82%	147	324	35%	71	165	18%	47	15	2%	18	2.413	486
Cantabria	3	2%	2	7	5%	0	164	107%	25	172	112%	26	97	63%	23	1	1%	0	88	58%	19	532	95
Castilla y León	26	4%	20	241	37%	87	641	98%	230	624	96%	234	117	18%	31	156	24%	7	138	21%	25	1.943	634
Castilla-La Mancha	31	4%	11	117	16%	49	729	99%	109	686	93%	97	85	12%	1	224	30%	32	43	6%	6	1.915	305
Cataluña	74	3%	55	191	9%	41	1.814	83%	241	1.803	83%	184	387	18%	33	59	3%	85	70	3%	74	4.398	713
Valencia	90	4%	83	265	12%	223	1.565	70%	905	1.497	67%	801	239	11%	170	280	13%	94	135	6%	107	4.071	2.383
Extremadura	13	5%	9	24	9%	2	175	62%	23	195	69%	21	37	13%	3	27	10%	5	72	26%	25	543	88
Galicia	23	4%	21	64	12%	35	408	79%	188	386	74%	156	58	11%	21	22	4%	11	16	3%	10	977	442
Madrid	109	5%	24	306	14%	17	1.946	91%	318	1.908	89%	307	336	16%	32	341	16%	55	83	4%	20	5.029	773
Murcia	139	15%	5	186	20%	28	882	95%	75	938	101%	77	36	4%	16	495	53%	41	94	10%	21	2.770	263
Navarra	7	5%	0	8	6%	0	130	94%	0	135	98%	0	19	14%	0	1	1%	0	0	0%	0	300	0
País Vasco	17	5%	1	49	14%	1	348	98%	44	330	93%	44	8	2%	1	84	24%	33	25	7%	0	861	124
La Rioja	3	2%	22	0	0%	0	42	33%	66	36	28%	52	10	8%	2	8	6%	14	4	3%	2	103	158
España	925	6%	625	2.394	16%	862	12.789	85%	3.825	12.524	83%	3.494	2.691	18%	1.156	2.323	15%	766	1.060	7%	626	34.706	11.354

## MEDIDAS JUDICIALES DE PROTECCION. CIVILES

<i>Atribucion de la vivienda</i>			<i>Permuta uso vivienda familiar</i>			<i>Suspension regimen visitas</i>			<i>Suspension patria potestad</i>			<i>Suspension guarda y custodia</i>			<i>Prestacion alimentos</i>			<i>Sobre proteccion menor</i>			<i>Civil. Otras</i>			<i>Total naturaleza civil</i>	
<i>OP</i>	<i>%</i>	<i>MC</i>	<i>OP</i>	<i>%</i>	<i>MC</i>	<i>OP</i>	<i>%</i>	<i>MC</i>	<i>OP</i>	<i>%</i>	<i>MC</i>	<i>OP</i>	<i>%</i>	<i>MC</i>	<i>OP</i>	<i>%</i>	<i>MC</i>	<i>OP</i>	<i>%</i>	<i>MC</i>	<i>OP</i>	<i>%</i>	<i>MC</i>	<i>OP</i>	<i>MC</i>
605	23%	48	21	1%	7	140	5%	7	8	0,3%	0	221	8%	6	677	25%	21	3	0,1%	2	414	15%	20	2.089	111
106	23%	5	0	0%	0	54	12%	3	4	0,9%	0	74	16%	3	110	23%	5	5	1,1%	0	66	14%	2	419	18
44	17%	0	0	0%	0	8	3%	1	0	0,0%	0	24	9%	0	55	21%	0	0	0,0%	0	6	2%	0	137	1
45	17%	0	0	0%	0	0	0%	0	0	0,0%	0	31	12%	0	30	11%	0	0	0,0%	0	28	11%	0	134	0
168	18%	2	0	0%	0	7	1%	0	1	0,1%	0	58	6%	3	198	22%	3	0	0,0%	0	144	16%	3	576	11
35	23%	2	0	0%	0	17	11%	0	0	0,0%	0	33	22%	3	58	38%	4	1	0,7%	0	34	22%	4	178	13
193	30%	1	5	1%	0	22	3%	0	1	0,2%	0	38	6%	0	181	28%	1	3	0,5%	0	110	17%	0	553	2
208	28%	14	12	2%	1	19	3%	1	2	0,3%	0	57	8%	2	253	34%	16	0	0,0%	0	250	34%	2	801	36
517	24%	15	5	0%	3	111	5%	5	5	0,2%	0	196	9%	8	608	28%	20	6	0,3%	0	310	14%	16	1.758	67
403	18%	69	39	2%	0	41	2%	14	7	0,3%	0	119	5%	17	451	20%	75	32	1,4%	0	310	14%	14	1.402	189
68	24%	1	0	0%	0	9	3%	0	0	0,0%	0	13	5%	1	67	24%	1	9	3,2%	0	70	25%	0	236	3
86	17%	20	9	2%	0	18	3%	1	1	0,2%	0	41	8%	6	108	21%	19	1	0,2%	2	34	7%	5	298	53
642	30%	11	3	0%	0	50	2%	3	7	0,3%	0	256	12%	7	694	33%	14	19	0,9%	7	424	20%	25	2.095	67
114	12%	1	0	0%	0	22	2%	0	0	0,0%	0	77	8%	1	133	14%	0	0	0,0%	0	46	5%	8	392	10
23	17%	0	0	0%	0	3	2%	0	1	0,7%	0	2	1%	0	28	20%	0	1	0,7%	0	4	3%	0	62	0
44	12%	0	0	0%	0	3	1%	0	0	0,0%	0	9	3%	0	46	13%	0	1	0,3%	0	20	6%	0	123	0
18	14%	11	0	0%	0	6	5%	0	0	0,0%	0	14	11%	11	16	13%	12	0	0,0%	0	8	6%	13	62	47
3.319	22%	200	94	1%	11	530	4%	35	37	0,2%	0	1.263	8%	68	3.713	25%	191	81	0,5%	11	2.278	15%	112	11.315	628

## DENUNCIANTES Y DENUNCIADOS ÓRDENES DE PROTECCIÓN

<i>Solicitantes Ordenes de Protección y denunciados</i>											
	<i>Nº total denunciantes</i>	<i>Mujer Española</i>	<i>%</i>	<i>Mujer Extranjera</i>	<i>%</i>	<i>Mujer menor de edad</i>	<i>%</i>	<i>Mujer mayor de edad</i>	<i>%</i>	<i>% Denunciados españoles</i>	<i>% Denunciados extranjeros</i>
Andalucía	<b>3.374</b>	2.650	79%	724	21%	58	2%	3.316	98%	79%	21%
Aragón	<b>528</b>	283	54%	245	46%	4	1%	524	99%	51%	49%
Asturias	<b>399</b>	305	76%	94	24%	13	3%	386	97%	83%	17%
Baleares	<b>513</b>	297	58%	216	42%	5	1%	508	99%	56%	44%
Canarias	<b>1.526</b>	1.174	77%	352	23%	11	1%	1.515	99%	76%	24%
Cantabria	<b>234</b>	162	69%	72	31%	0	0%	234	100%	80%	20%
Castilla y León	<b>766</b>	506	66%	260	34%	9	1%	757	99%	70%	30%
Castilla-La Mancha	<b>954</b>	584	61%	370	39%	13	1%	941	99%	62%	38%
Cataluña	<b>3.544</b>	2.116	60%	1.428	40%	59	2%	3.485	98%	60%	40%
Valencia	<b>2.505</b>	1.475	59%	1.030	41%	70	3%	2.435	97%	58%	42%
Extremadura	<b>355</b>	292	82%	63	18%	1	0%	354	100%	86%	14%
Galicia	<b>763</b>	633	83%	130	17%	14	2%	749	98%	87%	13%
Madrid	<b>3.222</b>	1.638	51%	1.584	49%	30	1%	3.192	99%	51%	49%
Murcia	<b>1.037</b>	543	52%	494	48%	34	3%	1.003	97%	53%	47%
Navarra	<b>173</b>	81	47%	92	53%	3	2%	170	98%	53%	47%
País Vasco	<b>592</b>	404	68%	188	32%	7	1%	585	99%	66%	34%
La Rioja	<b>144</b>	64	44%	80	56%	2	1%	142	99%	55%	45%
<b>España</b>	<b>20.629</b>	13.207	64%	7.422	36%	333	2%	20.296	98%	65%	35%

## PERSONAS ENJUICIADAS

<b>VARONES</b>									
	<b>Número</b>	<b>Condenado Español</b>	<b>Condenado Extranjero</b>	<b>Total condenados</b>	<b>%</b>	<b>Absuelto Español</b>	<b>Absuelto Extranjero</b>	<b>Total absueltos</b>	<b>%</b>
Andalucía	<b>2.958</b>	1.742	562	2.304	78%	585	69	654	22%
Aragón	<b>172</b>	77	54	131	76%	24	17	41	24%
Asturias	<b>195</b>	148	35	183	94%	10	2	12	6%
Baleares	<b>486</b>	297	148	445	92%	32	9	41	8%
Canarias	<b>952</b>	537	196	733	77%	196	23	219	23%
Cantabria	<b>97</b>	60	16	76	78%	16	5	21	22%
Castilla y León	<b>358</b>	183	104	287	80%	67	4	71	20%
Castilla-La Mancha	<b>431</b>	235	151	386	90%	31	14	45	10%
Cataluña	<b>1.336</b>	511	379	890	67%	323	123	446	33%
Valencia	<b>1.637</b>	813	552	1.365	83%	202	70	272	17%
Extremadura	<b>190</b>	145	22	167	88%	23	0	23	12%
Galicia	<b>331</b>	187	24	211	64%	107	13	120	36%
Madrid	<b>1.180</b>	478	340	818	69%	254	108	362	31%
Murcia	<b>518</b>	256	219	475	92%	33	10	43	8%
Navarra	<b>81</b>	24	44	68	84%	10	3	13	16%
País Vasco	<b>363</b>	201	67	268	74%	81	14	95	26%
La Rioja	<b>70</b>	29	25	54	77%	11	5	16	23%
<b>España</b>	<b>11.355</b>	5.923	2.938	8.861	78%	2.005	489	2.494	22%

## PERSONAS ENJUICIADAS

<b>MUJERES</b>								
<b>Número</b>	<b>Condenada Española</b>	<b>Condenada Extranjera</b>	<b>Total condenadas</b>	<b>%</b>	<b>Absuelta Española</b>	<b>Absuelta Extranjera</b>	<b>Total absueltas</b>	<b>%</b>
51	33	9	42	82%	8	1	9	18%
2	1	1	2	100%	0	0	0	0%
1	1	0	1		0	0	0	
0	0	0	0		0	0	0	
42	16	6	22	52%	16	4	20	48%
7	4	0	4	57%	1	2	3	43%
3	1	0	1	33%	2	0	2	67%
3	1	1	2	67%	0	1	1	33%
35	5	0	5	14%	30	0	30	86%
29	13	8	21	72%	3	5	8	28%
6	4	1	5	83%	1	0	1	17%
1	1	0	1		0	0	0	
35	4	3	7	20%	22	6	28	80%
2	1	1	2	100%	0	0	0	0%
2	2	0	2	100%	0	0	0	0%
0	0	0	0		0	0	0	
0	0	0	0		0	0	0	
<b>219</b>	<b>87</b>	<b>30</b>	<b>117</b>	<b>53%</b>	<b>83</b>	<b>19</b>	<b>102</b>	<b>47%</b>

## PERSONAS ENJUICIADAS

<b>TOTAL ENJUICIADOS</b>												
<i>Total enjuiciados</i>	<i>% Hombres enjuiciados sobre total</i>	<i>% Mujeres enjuiciadas sobre total</i>	<i>Condenado Español</i>	<i>%</i>	<i>Condenado Extranjero</i>	<i>%</i>	<i>% Total condenados</i>	<i>Absuelto Español</i>	<i>%</i>	<i>Absuelto Extranjero</i>	<i>%</i>	<i>% Total Absuelto</i>
<b>3.009</b>	98%	2%	1.775	59%	571	19%	<b>78%</b>	593	20%	70	2%	<b>22%</b>
<b>174</b>	99%	1%	78	45%	55	32%	<b>76%</b>	24	14%	17	10%	<b>24%</b>
<b>196</b>	99%	1%	149	76%	35	18%	<b>94%</b>	10	5%	2	1%	<b>6%</b>
<b>486</b>	100%	0%	297	61%	148	30%	<b>92%</b>	32	7%	9	2%	<b>8%</b>
<b>994</b>	96%	4%	553	56%	202	20%	<b>76%</b>	212	21%	27	3%	<b>24%</b>
<b>104</b>	93%	7%	64	62%	16	15%	<b>77%</b>	17	16%	7	7%	<b>23%</b>
<b>361</b>	99%	1%	184	51%	104	29%	<b>80%</b>	69	19%	4	1%	<b>20%</b>
<b>434</b>	99%	1%	236	54%	152	35%	<b>89%</b>	31	7%	15	3%	<b>11%</b>
<b>1.371</b>	97%	3%	516	38%	379	28%	<b>65%</b>	353	26%	123	9%	<b>35%</b>
<b>1.666</b>	98%	2%	826	50%	560	34%	<b>83%</b>	205	12%	75	5%	<b>17%</b>
<b>196</b>	97%	3%	149	76%	23	12%	<b>88%</b>	24	12%	0	0%	<b>12%</b>
<b>332</b>	100%	0%	188	57%	24	7%	<b>64%</b>	107	32%	13	4%	<b>36%</b>
<b>1.215</b>	97%	3%	482	40%	343	28%	<b>68%</b>	276	23%	114	9%	<b>32%</b>
<b>520</b>	100%	0%	257	49%	220	42%	<b>92%</b>	33	6%	10	2%	<b>8%</b>
<b>83</b>	98%	2%	26	31%	44	53%	<b>84%</b>	10	12%	3	4%	<b>16%</b>
<b>363</b>	100%	0%	201	55%	67	18%	<b>74%</b>	81	22%	14	4%	<b>26%</b>
<b>70</b>	100%	0%	29	41%	25	36%	<b>77%</b>	11	16%	5	7%	<b>23%</b>
<b>11.574</b>	98%	2%	6.010	52%	2.968	26%	<b>78%</b>	2.088	18%	508	4%	<b>22%</b>



## **% CONDENAS SEGÚN NACIONALIDAD**

	<b><i>% condenas entre los enjuiciados</i></b>	<b><i>% condenas entre los españoles enjuiciados</i></b>	<b><i>% condenas entre los extranjeros enjuiciados</i></b>
Andalucía	77,92%	74,93%	89,10%
Aragón	76,55%	76,48%	76,79%
Asturias	94,21%	94,94%	93,75%
Baleares	91,64%	90,00%	94,75%
Canarias	76,30%	72,76%	87,78%
Cantabria	76,89%	78,86%	71,03%
Castilla y León	80,03%	73,00%	96,44%
Castilla-La Mancha	90,19%	88,71%	91,85%
Cataluña	65,28%	59,25%	74,97%
Valencia	83,16%	80,19%	87,88%
Extremadura	87,65%	85,92%	100,00%
Galicia	65,20%	65,42%	61,97%
Madrid	67,86%	63,58%	74,88%
Murcia	92,02%	88,75%	96,18%
Navarra	84,19%	72,08%	92,72%
País Vasco	74,27%	72,56%	82,62%
La Rioja	76,84%	72,50%	86,84%
España	77,58%	74,25%	85,25%

## ACTOS DE VIOLENCIA

	<i>Malos tratos. Artº 153 Físicos</i>		<i>Malos tratos. Artº 153 Psíquicos</i>		<i>Total Malos tratos. Artº 173 Físicos</i>		<i>Malos tratos. Artº 173 Psíquicos</i>		<i>Malos tratos. Artº 148</i>	
		%		%		%		%		%
Andalucía	4.292	57%	1.204	16%	977	13%	636	8%	446	6%
Aragón	1.007	77%	180	14%	72	5%	34	3%	22	2%
Asturias	682	74%	132	14%	75	8%	19	2%	18	2%
Baleares	1.296	76%	170	10%	106	6%	44	3%	83	5%
Canarias	1.825	71%	489	19%	187	7%	78	3%	9	0%
Cantabria	303	62%	56	11%	90	18%	19	4%	23	5%
Castilla y León	839	59%	362	26%	104	7%	75	5%	30	2%
Castilla-La Mancha	916	41%	438	20%	650	29%	214	10%	16	1%
Cataluña	5.252	66%	1.295	16%	661	8%	310	4%	457	6%
Valencia	3.895	60%	1.843	28%	367	6%	186	3%	186	3%
Extremadura	278	47%	127	22%	24	4%	126	21%	33	6%
Galicia	1.061	46%	587	25%	352	15%	300	13%	24	1%
Madrid	6.638	68%	1.095	11%	974	10%	709	7%	366	4%
Murcia	2.093	71%	156	5%	513	17%	8	0%	188	6%
Navarra	416	68%	78	13%	60	10%	25	4%	34	6%
País Vasco	851	54%	131	8%	279	18%	287	18%	24	2%
La Rioja	142	48%	69	24%	48	16%	13	4%	20	7%
España	31.786	63%	8.412	17%	5.539	11%	3.083	6%	1.979	4%

## RELACIÓN VÍCTIMA - DENUNCIADO

	Número				Total	Porcentaje			
	Cónyuge	Excónyuge	Relac. Afectiva	Exrelación afectiva		Cónyuge	Excónyuge	Relac. Afectiva	Exrelación afectiva
Andalucía	1.193	503	853	817	3.366	35%	15%	25%	24%
Aragón	208	30	174	116	528	39%	6%	33%	22%
Asturias	135	40	115	109	399	34%	10%	29%	27%
Baleares	131	82	193	107	513	26%	16%	38%	21%
Canarias	398	161	536	431	1.526	26%	11%	35%	28%
Cantabria	84	19	76	55	234	36%	8%	32%	24%
Castilla y León	285	86	204	191	766	37%	11%	27%	25%
Castilla-La Mancha	363	117	304	170	954	38%	12%	32%	18%
Cataluña	1.073	443	1.035	993	3.544	30%	13%	29%	28%
Valencia	764	301	808	632	2.505	30%	12%	32%	25%
Extremadura	136	63	93	63	355	38%	18%	26%	18%
Galicia	313	81	206	163	763	41%	11%	27%	21%
Madrid	1.075	292	1.148	707	3.222	33%	9%	36%	22%
Murcia	327	132	322	256	1.037	32%	13%	31%	25%
Navarra	53	18	58	44	173	31%	10%	34%	25%
País Vasco	188	71	150	183	592	32%	12%	25%	31%
La Rioja	54	10	47	33	144	38%	7%	33%	23%
España	6.780	2.449	6.322	5.070	20.621	33%	12%	31%	25%

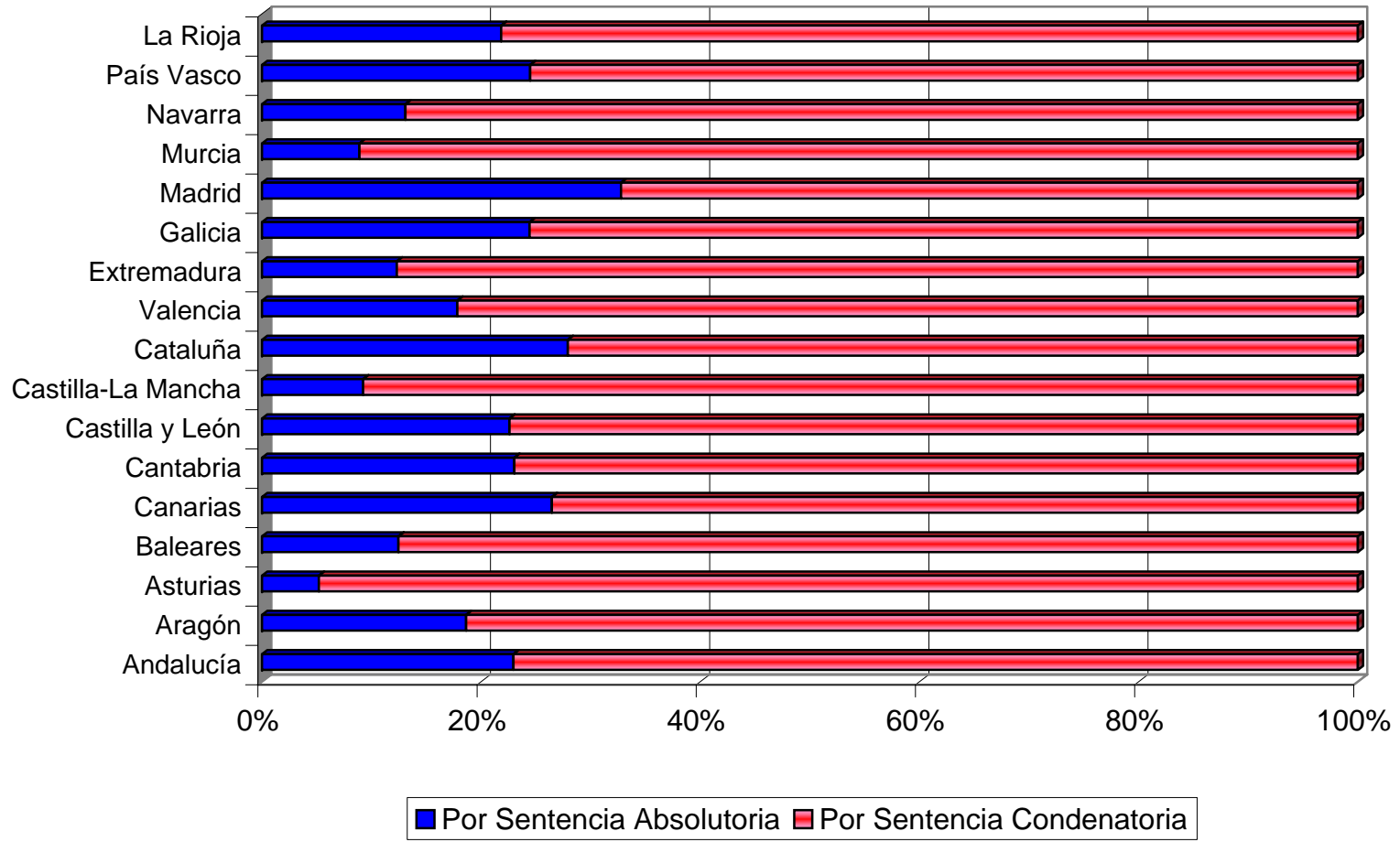
## INCUMPLIMIENTOS MEDIDAS ACORDADAS

	<i>Naturaleza Penal</i>	<i>Naturaleza Civil</i>	<i>Quebrantamientos condena</i>
Andalucía	321	71	310
Aragón	43	12	51
Asturias	23	1	27
Baleares	40	0	63
Canarias	67	14	158
Cantabria	13	9	44
Castilla y León	87	0	116
Castilla-La Mancha	71	0	68
Cataluña	246	47	343
Valencia	180	15	279
Extremadura	16	0	42
Galicia	26	2	89
Madrid	290	28	291
Murcia	35	0	64
Navarra	32	5	21
País Vasco	115	5	119
La Rioja	46	7	21
España	1.651	216	2.106

## DISTRIBUCIÓN PORCENTUAL FORMA DE TERMINACIÓN DE LOS PROCEDIMIENTOS

	<i>Por Sentencia Absolutoria</i>	<i>Por Sentencia Condenatoria</i>	<i>Por Sobreseimiento Libre</i>	<i>Por Sobreseimiento Provisional</i>	<i>Por elevacion organo competente</i>
Andalucía	5,9%	19,7%	5,4%	42,7%	26,3%
Aragón	3,0%	13,1%	3,5%	36,7%	43,7%
Asturias	1,2%	22,0%	2,7%	42,3%	31,8%
Baleares	3,7%	26,0%	1,3%	40,8%	28,2%
Canarias	7,1%	19,8%	6,0%	47,4%	19,6%
Cantabria	4,6%	15,5%	0,4%	28,0%	51,4%
Castilla y León	4,5%	15,5%	6,9%	41,8%	31,3%
Castilla-La Mancha	2,1%	20,4%	1,2%	46,4%	30,0%
Cataluña	3,5%	9,1%	3,8%	38,7%	44,9%
Valencia	4,0%	18,5%	4,9%	42,5%	30,0%
Extremadura	5,4%	38,6%	2,1%	25,6%	28,3%
Galicia	3,7%	11,4%	7,4%	45,2%	32,3%
Madrid	4,2%	8,7%	2,1%	43,5%	41,4%
Murcia	2,8%	28,7%	0,6%	40,4%	27,5%
Navarra	1,7%	11,1%	1,2%	44,2%	41,9%
País Vasco	4,6%	14,3%	1,7%	34,6%	44,8%
La Rioja	5,7%	20,4%	2,5%	42,8%	28,7%
<b>España</b>	4,4%	15,7%	4,0%	42,1%	33,8%

### FORMA TERMINACIÓN PROCEDIMIENTOS JVM

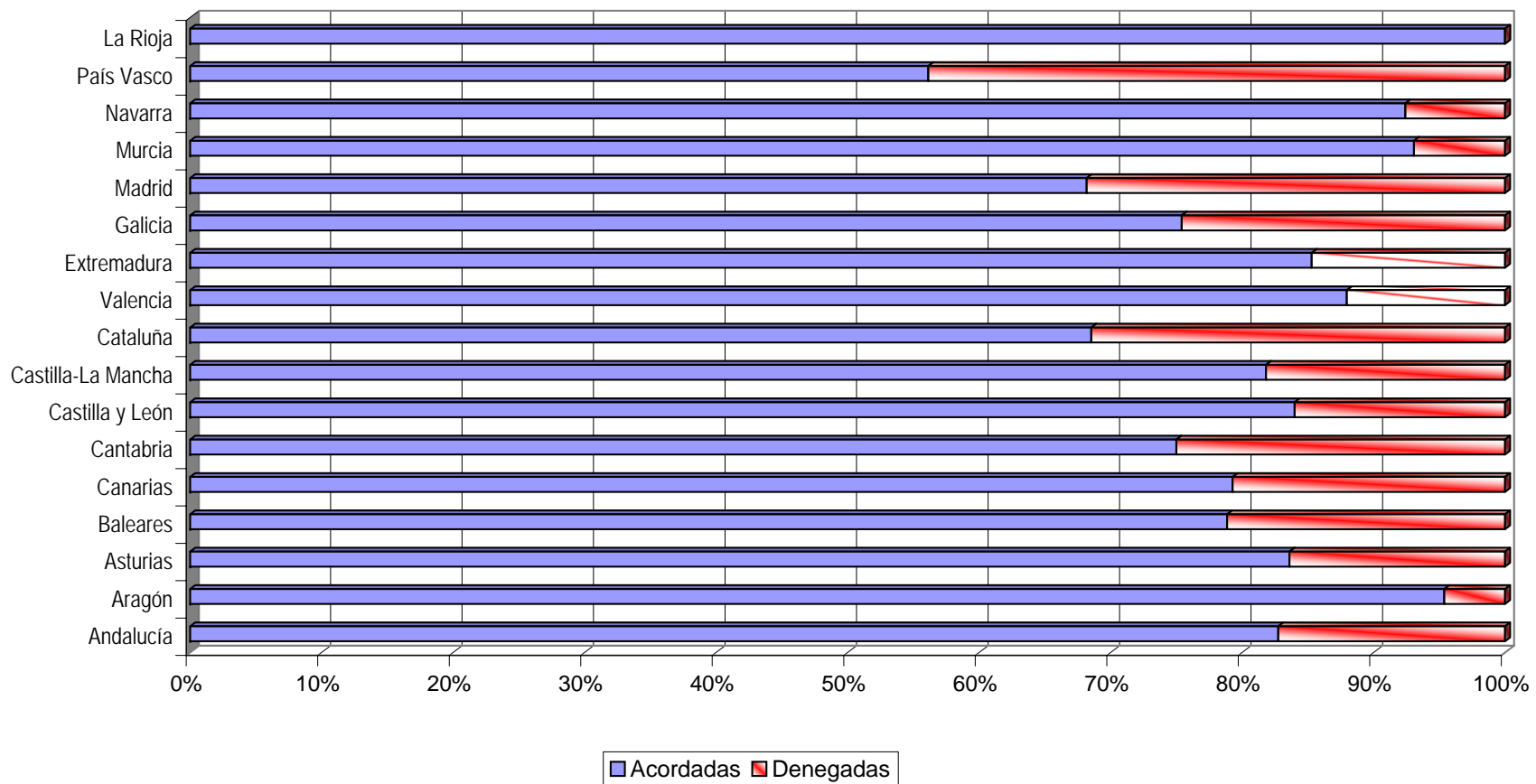


**JUZGADOS EN FUNCIONES DE GUARDIA: VIOLENCIA SOBRE LA MUJER**

**ÓRDENES DE PROTECCIÓN, VÍCTIMAS Y DENUNCIANTES**

	<i>Total Ordenes de proteccion</i>																
	<i>Nº Total</i>	<i>Acordadas</i>	<i>%</i>	<i>Denegadas</i>	<i>%</i>	<i>Víctima Mujer Española</i>	<i>%</i>	<i>Víctima Mujer Extranjera</i>	<i>%</i>	<i>Víctima Mayor de edad</i>	<i>%</i>	<i>Víctima Menor de edad</i>	<i>%</i>	<i>Denunciado- Hombre- Español</i>	<i>%</i>	<i>Denunciado- Hombre- Extranjero</i>	<i>%</i>
Andalucía	748	619	83%	129	17%	626	82%	136	18%	754	99%	8	1%	589	84%	116	16%
Aragón	65	62	95%	3	5%	26	40%	39	60%	65	100%	0	0%	21	34%	41	66%
Asturias	61	51	84%	10	16%	55	90%	6	10%	61	100%	0	0%	56	92%	5	8%
Baleares	265	209	79%	56	21%	138	52%	127	48%	260	98%	5	2%	136	51%	129	49%
Canarias	280	222	79%	58	21%	224	80%	56	20%	278	99%	2	1%	214	78%	59	22%
Cantabria	24	18	75%	6	25%	19	79%	5	21%	21	88%	3	13%	21	100%	0	0%
Castilla y León	150	126	84%	24	16%	103	67%	51	33%	151	98%	3	2%	105	71%	43	29%
Castilla-La Mancha	165	135	82%	30	18%	113	66%	57	34%	161	95%	9	5%	107	66%	56	34%
Cataluña	1.214	832	69%	382	31%	742	61%	478	39%	1.173	96%	47	4%	711	61%	461	39%
Valencia	582	512	88%	70	12%	406	63%	238	37%	606	94%	38	6%	317	56%	250	44%
Extremadura	68	58	85%	10	15%	50	74%	18	26%	68	100%	0	0%	53	84%	10	16%
Galicia	183	138	75%	45	25%	216	89%	26	11%	231	95%	11	5%	162	90%	19	10%
Madrid	965	658	68%	307	32%	478	49%	495	51%	914	94%	59	6%	451	49%	466	51%
Murcia	101	94	93%	7	7%	66	64%	37	36%	102	99%	1	1%	56	59%	39	41%
Navarra	66	61	92%	5	8%	31	47%	35	53%	64	97%	2	3%	25	40%	38	60%
País Vasco	228	128	56%	100	44%	135	57%	100	43%	228	97%	7	3%	132	59%	91	41%
La Rioja	10	10	100%	0	0%	6	60%	4	40%	9	90%	1	10%	6	60%	4	40%
<b>España</b>	<b>5.175</b>	<b>3.933</b>	<b>76%</b>	<b>1.242</b>	<b>24%</b>	<b>3.434</b>	<b>64%</b>	<b>1.908</b>	<b>36%</b>	<b>5.146</b>	<b>96%</b>	<b>196</b>	<b>4%</b>	<b>3.162</b>	<b>63%</b>	<b>1.827</b>	<b>37%</b>

### Órdenes de Protección solicitadas en los Juzgados de Guardia

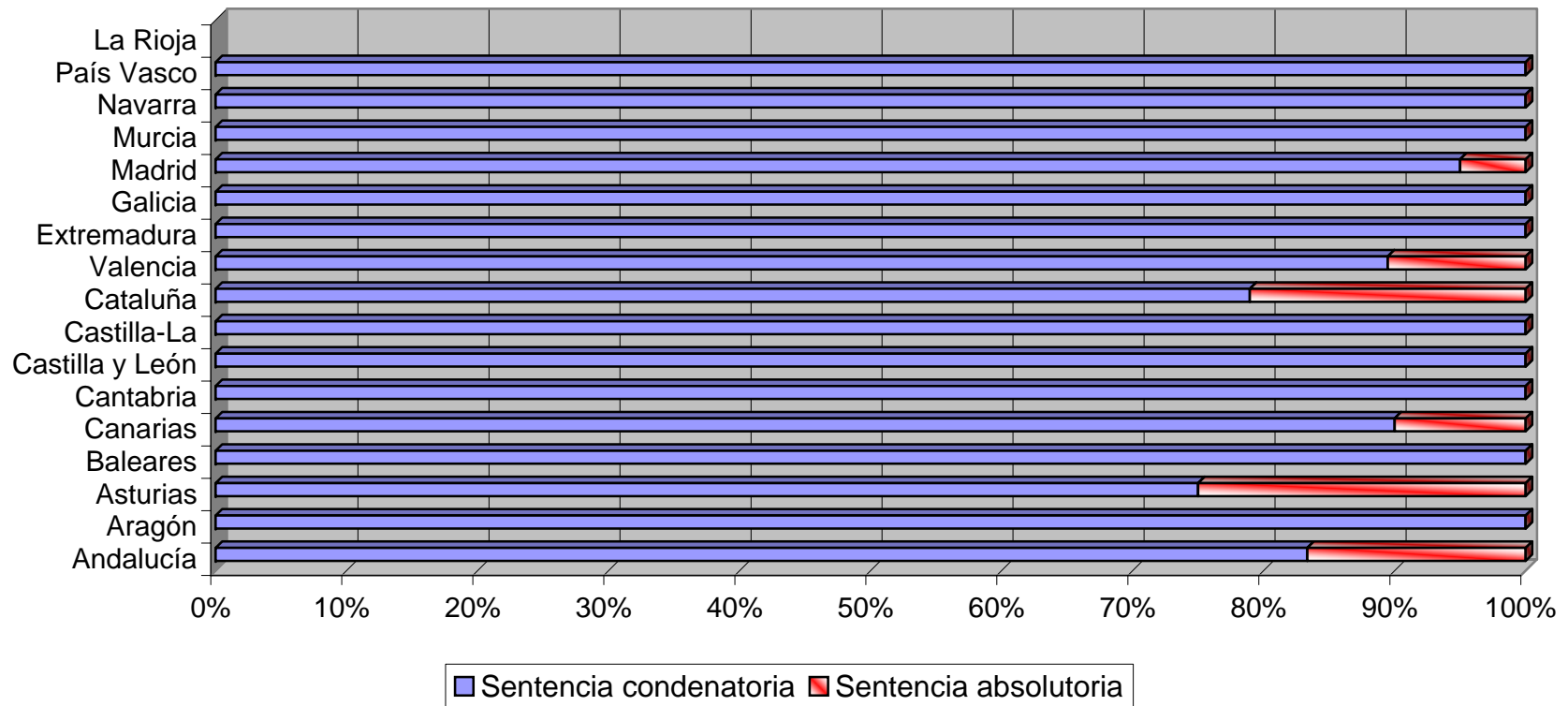




**AUDIENCIAS PROVINCIALES  
FORMA DE TERMINACIÓN - ASUNTOS ÚNICA INSTANCIA**

	<i>Sentencia condenatoria</i>		<i>Sentencia absolutoria</i>		<b>TOTAL</b>				
					<i>Total Sentencias</i>	<i>Sobreseimiento Libre</i>	<i>Sobreseimiento Provisional</i>	<i>Otras</i>	
Andalucía	40	83%	8	17%	48	0	0	4	
Aragón	7	100%	0	0%	7	0	1	2	
Asturias	3	75%	1	25%	4	0	0	0	
Baleares	4	100%	0	0%	4	0	0	0	
Canarias	9	90%	1	10%	10	0	0	1	
Cantabria	1	100%	0	0%	1	0	0	0	
Castilla y León	4	100%	0	0%	4	0	0	0	
Castilla-La Mancha	3	100%	0	0%	3	0	0	1	
Cataluña	30	79%	8	21%	38	0	0	0	
Valencia	17	89%	2	11%	19	0	0	2	
Extremadura	1	100%	0	0%	1	0	0	1	
Galicia	5	100%	0	0%	5	0	0	0	
Madrid	19	95%	1	5%	20	0	1	2	
Murcia	7	100%	0	0%	7	0	0	4	
Navarra	2	100%	0	0%	2	0	0	0	
País Vasco	10	100%	0	0%	10	0	0	0	
La Rioja	0		0		0	0	0	0	
<b>España</b>	<b>162</b>	<b>89%</b>	<b>21</b>	<b>11%</b>	<b>183</b>	<b>0</b>	<b>2</b>	<b>17</b>	

### TIPO SENTENCIA AUDIENCIAS PROVINCIALES



**JUZGADOS DE LO PENAL**  
**FORMA DE TERMINACIÓN - PROCESOS ÚNICA INSTANCIA**

	<i>Sentencia condenatoria con conformidad</i>	<i>Sentencia condenatoria sin conformidad</i>	<i>Total sentencias condenatorias</i>	<i>%</i>	<i>Sentencia absolutoria</i>	<i>%</i>	<i>Total sentencias</i>	<i>Sobreseimiento Libre</i>	<i>Sobreseimiento Provisional</i>	<i>Por otras</i>
Andalucía	614	778	1.392	53%	1.252	47%	2.644	2	0	29
Aragón	74	131	205	50%	205	50%	410	0	0	6
Asturias	45	35	80	45%	97	55%	177	0	0	2
Baleares	156	71	227	75%	74	25%	301	0	4	4
Canarias	137	187	324	52%	303	48%	627	0	0	34
Cantabria	24	78	102	49%	108	51%	210	0	0	0
Castilla y León	122	135	257	63%	150	37%	407	3	0	8
Castilla-La Mancha	86	156	242	47%	268	53%	510	0	1	4
Cataluña	542	950	1.492	47%	1.659	53%	3.151	9	35	51
Valencia	319	524	843	58%	621	42%	1.464	2	1	56
Extremadura	58	42	100	77%	30	23%	130	0	0	0
Galicia	184	239	423	68%	202	32%	625	1	0	8
Madrid	167	845	1.012	42%	1.373	58%	2.385	2	26	44
Murcia	140	93	233	52%	211	48%	444	0	0	6
Navarra	88	52	140	65%	75	35%	215	2	0	13
País Vasco	246	227	473	74%	168	26%	641	0	0	19
La Rioja	14	10	24	40%	36	60%	60	0	0	3
España	3.016	4.553	7.569	53%	6.832	47%	14.401	21	67	287

### TIPO SENTENCIA PROCESOS UNICA INSTANCIA JUZGADOS DE LO PENAL

