

Sistema de seguimiento integral en los casos de Violencia de Género (Sistema VioGén)

VioGén



Octubre 2020

NOTA INTRODUCTORIA

El Sistema de Seguimiento Integral en los Casos de Violencia de Género (Sistema VioGén), dependiente de la Secretaría de Estado de Seguridad del Ministerio del Interior, pretende alcanzar los siguientes objetivos:

- Aglutinar a las diferentes instituciones públicas que tienen competencias en materia de violencia de género;
- Integrar toda la información de interés que se estime necesaria;
- Realizar valoraciones policiales del riesgo ¹;
- Atendiendo al nivel de riesgo², realizar seguimiento y protección a las víctimas en todo el territorio nacional;
- Proporcionar a la víctima un “Plan de Seguridad Personalizado” con medidas de autoprotección;
- Efectuar una labor preventiva, emitiendo “Notificaciones Automatizadas”, cuando se detecte alguna incidencia o acontecimiento que pueda poner en peligro la integridad de la víctima.

Buscando, finalmente, establecer una tupida red que permita el seguimiento y protección de forma rápida, integral y efectiva de las mujeres maltratadas, y de los menores que de ella dependan, en cualquier parte del territorio nacional.

Glosario de términos:

Caso:

El concepto de "Caso de violencia de género" es muy similar al de “víctima de violencia de género”, aunque no es idéntico. Un Caso contiene toda la información que relaciona a una víctima con un único agresor, incluyendo tantas denuncias (de la víctima, de tercero o de oficio) como se hayan registrado. Igualmente, si una mujer, a lo largo del tiempo, es víctima de violencia de género con más de un agresor, hablaremos de un Caso distinto por cada uno de ellos. Esto mismo es aplicable para los agresores.

Caso activo: Aquel que es objeto de seguimiento policial. El nivel de riesgo de cada Caso activo, según el momento y las circunstancias que lo rodeen, va evolucionando con el trascurso del tiempo.

¹ Se emplean los formularios **VPR** (Valoración Policial del Riesgo) y **VPER** (Valoración Policial de Evolución del Riesgo).

² Los niveles de riesgo son cinco: “NO APRECIADO”, “BAJO”, “MEDIO”, “ALTO” Y “EXTREMO”, según lo recoge la Instrucción 4/2019, de la Secretaría de Estado de Seguridad, con entrada en vigor el 13 de marzo de 2019 y cada nivel lleva asociadas una serie de Medidas de Protección y seguimiento, de aplicación obligatoria, que varían en intensidad según el nivel de riesgo del Caso en cada momento.

Caso inactivo:

Aquel que, por determinadas circunstancias, temporalmente, no es objeto de seguimiento policial. El Caso inactivo puede reactivarse en cualquier momento.

Caso de baja:

Aquel en el que se procede a la supresión de datos personales del autor/agresor, una vez estudiadas las características del Caso y siempre que se den alguna de las siguientes circunstancias:

- Sentencia absolutoria firme del interesado;
- Auto de sobreseimiento firme del imputado o procesado;
- Auto de archivo de la causa judicial, siempre que el mismo sea firme.
- Sentencia condenatoria firme, siempre que se haya ejecutado (cumplimiento de la pena) y haya transcurrido el plazo legal para la cancelación de antecedentes penales.

Caso valorado conforme al vigente Protocolo (Instrucción 4/2019):

Aquellos Casos en los que se ha realizado la Valoración Policial del Riesgo (VPR) o la Valoración Policial de la Evolución del Riesgo con incidencia (VPER-C), conforme al vigente "Protocolo de Valoración policial del riesgo de violencia de género, gestión de la seguridad de las víctimas y seguimiento de los Casos a través del Sistema de seguimiento Integral de los Casos de violencia de género (Sistema VioGén)" regulado por la Instrucción 4/2019 de la SES, con entrada en vigor en fecha 13 de marzo de 2019.

Caso de **ESPECIAL RELEVANCIA:**

Aquellos Casos en los que, tras la práctica de la valoración policial del riesgo, conforme al vigente Protocolo (Instrucción 4/2019), se detecta una especial combinación de indicadores que aumentan de manera significativa la probabilidad de que el agresor ejerza sobre la víctima violencia muy grave o letal. Esta situación se da únicamente en Casos con riesgo MEDIO, ALTO O EXTREMO.

Caso con **MENORES EN SITUACIÓN DE VULNERABILIDAD:**

Aquellos Casos en los que, tras la práctica de la valoración policial del riesgo a la víctima, conforme al vigente Protocolo (Instrucción 4/2019), y existiendo MENORES a su cargo, se detecta una especial combinación de indicadores que apuntan a que estos MENORES pueden encontrarse en situación de especial vulnerabilidad. Esta situación se puede dar en todos los niveles de riesgo.

Caso con MENORES EN SITUACIÓN DE RIESGO:

Aquellos Casos en los que, tras la práctica de la valoración policial del riesgo a la víctima, conforme al vigente Protocolo (Instrucción 4/2019), y existiendo MENORES a su cargo, se detecta una especial combinación de indicadores que apuntan a que la violencia ejercida por el agresor sobre la víctima podría extenderse a otras personas cercanas a esta, especialmente hacia los MENORES a su cargo. Esta situación se da únicamente en Casos con riesgo MEDIO, ALTO O EXTREMO.

Casos de ESPECIAL RELEVANCIA, MENORES EN SITUACIÓN DE VULNERABILIDAD O MENORES EN SITUACIÓN DE RIESGO: El Sistema VioGén genera para estos Casos una Diligencia Automatizada que se adjunta al informe de valoración policial del riesgo y al Atestado, al objeto de recomendar a la Autoridad Judicial y Fiscal la práctica de evaluación adicional experta en el ámbito forense.

NOTA: Estos datos estadísticos se pueden ampliar consultando el “Portal Estadístico” de la Delegación del Gobierno contra la Violencia de Género del Ministerio de Igualdad.
<http://www.violenciagenero.igualdad.gob.es/violenciaEnCifras/boletines/home.htm>

**CASOS DE VIOLENCIA DE GÉNERO
DISTRIBUCIÓN TERRITORIAL**

(Datos a 31/10/2020)

País nacimiento víctima: Todos los países

Edad víctima: Todas las edades

Sistema de Seguimiento Integral en los casos de Violencia de Género (Sistema VioGén)									
COMUNIDAD AUTÓNOMA / PROVINCIA	NIVEL DE RIESGO (Casos activos)					CASOS			VÍCTIMAS
	No apreciado	Bajo	Medio	Alto	Extremo	ACTIVOS	INACTIVOS	TOTAL	
Almería	1.315	877	145	11		2.348	13.340	15.688	14.218
Cádiz	1.386	1.332	305	12	1	3.036	19.324	22.360	20.095
Córdoba	397	631	202	12		1.242	8.642	9.884	8.937
Granada	635	777	276	9	1	1.698	13.750	15.448	14.095
Huelva	663	449	124	13		1.249	8.083	9.332	8.516
Jaén	565	610	191	10		1.376	7.393	8.769	8.021
Málaga	1.782	1.266	223	13		3.284	27.695	30.979	28.013
Sevilla	1.592	1.462	410	27	1	3.492	26.245	29.737	27.123
Andalucía	8.335	7.404	1.876	107	3	17.725	124.472	142.197	129.018
Huesca	163	97	17			277	2.160	2.437	2.215
Teruel	64	53	14			131	1.150	1.281	1.172
Zaragoza	524	529	80	8		1.141	12.923	14.064	12.791
Aragón	751	679	111	8		1.549	16.233	17.782	16.178
Asturias	739	530	145	2		1.416	13.314	14.730	13.073
Islas Baleares	1.322	1.059	235	15		2.631	23.917	26.548	23.917
Las Palmas	984	939	144	11	1	2.079	22.137	24.216	21.779
Santa Cruz de Tenerife	889	1.159	277	11		2.336	20.112	22.448	20.151
Canarias	1.873	2.098	421	22	1	4.415	42.249	46.664	41.930
Cantabria	430	285	78	5		798	6.491	7.289	6.682
Ávila	96	100	25			221	1.682	1.903	1.721
Burgos	335	221	48	3	1	608	3.894	4.502	4.057
León	321	216	78	1		616	4.808	5.424	4.876
Palencia	104	96	16			216	1.524	1.740	1.607
Salamanca	181	92	16	2		291	3.285	3.576	3.302
Segovia	42	106	44	5		197	1.567	1.764	1.640
Soria	83	41	4	1		129	951	1.080	998
Valladolid	302	182	18	3		505	5.721	6.226	5.687
Zamora	82	63	27	2		174	1.670	1.844	1.680
Castilla y León	1.546	1.117	276	17	1	2.957	25.102	28.059	25.568
Albacete	492	203	20			715	4.894	5.609	5.063
Ciudad Real	364	298	71	4		737	6.581	7.318	6.627
Cuenca	262	106	13			381	2.128	2.509	2.260
Guadalajara	225	208	69	4		506	3.565	4.071	3.720
Toledo	750	378	102	7		1.237	8.464	9.701	8.821
Castilla-La Mancha	2.093	1.193	275	15		3.576	25.632	29.208	26.491
Barcelona							4.046	4.046	3.702
Girona							521	521	445
Lleida							431	431	381
Tarragona							2.460	2.460	2.363
Cataluña (1)							7.458	7.458	6.891
Alicante	1.917	1.577	441	34	3	3.972	33.274	37.246	33.272
Castellón	501	519	179	14		1.213	8.173	9.386	8.450
Valencia	2.322	1.954	406	31	2	4.715	39.120	43.835	38.822
Comunidad Valenciana	4.740	4.050	1.026	79	5	9.900	80.567	90.467	80.544
Badajoz	372	422	143	4	1	942	7.085	8.027	7.348
Cáceres	413	261	65	3		742	3.715	4.457	4.059
Extremadura	785	683	208	7	1	1.684	10.800	12.484	11.407
A Coruña	643	891	172	5		1.711	11.424	13.135	11.960
Lugo	268	218	55	1		542	3.497	4.039	3.679
Ourense	203	127	29	3		362	3.503	3.865	3.503
Pontevedra	468	468	155	8		1.099	12.178	13.277	12.008
Galicia	1.582	1.704	411	17		3.714	30.602	34.316	31.150
Madrid	4.620	3.056	869	73		8.618	96.573	105.191	96.598
Murcia	1.422	1.275	365	23	1	3.086	24.308	27.394	24.762
Navarra	540	439	117	6	1	1.103	5.941	7.044	6.487
Alava							294	294	271
Guipúzcoa							363	363	341
Vizcaya							804	804	737
País Vasco (1)							1.461	1.461	1.349
La Rioja	213	142	124	4		483	4.034	4.517	4.084
Ceuta	47	51	32	2		132	1.538	1.670	1.542
Melilla	71	57	28	1		157	1.863	2.020	1.898
TOTAL	31.109	25.822	6.597	403	13	63.944	542.555	606.499	549.569
							CASOS BAJA	615	
							CASOS EXTRANJERO	8.074	
							TOTAL CASOS	615.188	

Casos Mossos d'Esquadra enviados (vía servicios web) desde Cataluña

70.585

(1) Los casos inactivos de Cataluña y el País Vasco reflejan el número de víctimas que, estando recogidas en el Sistema VioGén (en otra parte del territorio nacional), en la actualidad residen en alguna de estas dos Comunidades Autónomas.

CASOS DE VIOLENCIA DE GÉNERO DISTRIBUCIÓN POR CUERPOS POLICIALES

(Datos a 31/10/2020)

Sistema de Seguimiento Integral en los casos de Violencia de Género (Sistema VioGén)

INSTITUCIONES	NIVEL DE RIESGO (Casos activos)					CASOS			VÍCTIMAS
	No apreciado	Bajo	Medio	Alto	Extremo	ACTIVOS	INACTIVOS	TOTAL	
Cuerpo Nacional de Policía	12.333	11.042	2.439	209	8	26.031	295.428	321.459	291.007
Guardia Civil	12.199	10.332	3.002	152	5	25.690	191.058	216.748	198.712
Ertzaintza (1)							1.461	1.461	1.349
Mossos d' Esquadra (1)							7.458	7.458	6.891
Policía Foral Navarra	171	131	46	2		350	1.682	2.032	1.844
U.A. de Galicia	108	126	30			264	1.062	1.326	1.125
PL Andalucía	1.669	1.097	244	3		3.013	9.235	12.248	10.655
PL Aragón	6					6	23	29	24
PL Asturias	196	164	53	1		414	2.258	2.672	2.285
PL Baleares	156	113	30	1		300	1.687	1.987	1.729
PL Canarias	94	72	22			188	376	564	440
PL Cantabria	94	48	12	1		155	573	728	638
PL Castilla y León	182	99	23			304	984	1.288	1.071
PL Castilla-La Mancha	107	54	1			162	338	500	441
PL Cataluña									
PL Comunidad Valenciana	1.616	1.236	279	7		3.138	9.246	12.384	10.362
PL Extremadura	4	2				6	8	14	12
PL Galicia	68	101	35	3		207	1.191	1.398	1.173
PL Madrid	1.631	886	286	20		2.823	16.166	18.989	16.984
PL Murcia	129	81	1			211	78	289	253
PL Navarra	255	165	8			428	1.117	1.545	1.375
PL País Vasco									
PL La Rioja	31	14	86	4		135	546	681	579
PL Ceuta	46	47				93	446	539	470
PL Melilla	14	12				26	134	160	150
TOTAL	31.109	25.822	6.597	403	13	63.944	542.555	606.499	549.569
							CASOS BAJA	615	
							CASOS EXTRANJERO	8.074	
							TOTAL CASOS	615.188	




Casos Mossos d'Esquadra enviados (vía servicios web) desde Cataluña

70.585




(1) Los casos inactivos de Cataluña y el País Vasco reflejan el número de víctimas que, estando recogidas en el Sistema VioGén (en otra parte del territorio nacional), en la actualidad residen en alguna de estas dos Comunidades Autónomas.

CASOS ACTIVOS CON MENORES EN SITUACIÓN DE VULNERABILIDAD, MENORES EN SITUACIÓN DE RIESGO Y CASOS DE ESPECIAL RELEVANCIA POR NIVELES DE RIESGO
(Datos a 31/10/2020)

Sistema de Seguimiento Integral en los casos de Violencia de Género (Sistema VioGén)


COMUNIDAD AUTÓNOMA / PROVINCIA	TOTAL CASOS ACTIVOS	CASOS ACTIVOS VALORADOS CONFORME NUEVO PROTOCOLO-INSTRUCCIÓN 4/2019-(13/03/2019)															
		TOTAL CASOS CONFORME INSTRUCCIÓN 4/2019	CASOS CON MENORES A CARGO DE LA VÍCTIMA	CASOS CON MENORES EN SITUACIÓN DE VULNERABILIDAD 						CASOS CON MENORES EN SITUACION DE RIESGO 				CASOS DE ESPECIAL RELEVANCIA 			
				NO APRECIADO	BAJO	MEDIO	ALTO	EXTREMO	TOTAL	MEDIO	ALTO	EXTREMO	TOTAL	MEDIO	ALTO	EXTREMO	TOTAL
Almería	2.348	1.552	861	70	69	13	1		153	9	1		10	86	10		96
Cádiz	3.036	1.923	1.161	81	92	32	3		208	19	1		20	164	10	1	175
Córdoba	1.242	891	536	36	56	20			112	15	3		18	127	10		137
Granada	1.698	1.236	743	46	80	31		1	158	16	1		17	143	8	1	152
Huelva	1.249	818	454	37	46	8	1		92	6	1		7	73	11		84
Jaén	1.376	789	464	34	38	22	2		96	8	2		10	110	9		119
Málaga	3.284	2.016	1.114	106	99	26	2		233	12			12	122	9		131
Sevilla	3.492	2.232	1.371	105	117	48	1		271	23	1	1	25	232	27	1	260
Andalucía	17.725	11.457	6.704	515	597	200	10	1	1.323	108	10	1	119	1.057	94	3	1.154
Huesca	277	184	110	17	11	1			29					5			5
Teruel	131	97	53	8	4				12					7			7
Zaragoza	1.141	760	412	38	48	12	2		100	10			10	40	6		46
Aragón	1.549	1.041	575	63	63	13	2		141	10			10	52	6		58
Asturias	1.416	970	484	44	43	11			98	7			7	79	2		81
Islas Baleares	2.631	1.882	980	95	95	25	4		219	4	3		7	129	14		143
Las Palmas	2.079	1.595	883	75	78	15	1		169	9	2		11	91	10	1	102
Santa Cruz de Tenerife	2.336	1.787	969	64	105	20			189	13	3		16	155	9		164
Canarias	4.415	3.382	1.852	139	183	35	1		358	22	5		27	246	19	1	266
Cantabria	798	525	266	19	16	6			41	5			5	32	3		35
Ávila	221	143	75	8	10	3			21	1			1	8			8
Burgos	608	365	206	18	21	5			44	2			2	30	3	1	34
León	616	408	211	23	17	8			48	3			3	38	1		39
Palencia	216	132	78	12	9				21					6			6
Salamanca	291	190	99	18	7	3			28	1			1	10	2		12
Segovia	197	120	69	2	12	2			16	5			5	24	3		27
Soria	129	79	41	6	2		1		9	1			1	3	1		4
Valladolid	505	323	158	21	19	2	1		43	1			1	8	3		11
Zamora	174	137	68	10	6	3			19	2			2	13	2		15
Castilla y León	2.957	1.897	1.005	118	103	26	2		249	16			16	140	15	1	156
Albacete	715	423	242	25	15	7			47					10			10
Ciudad Real	737	482	246	22	20	5			47	7	1		8	40	4		44
Cuenca	381	196	94	8	8				16	1			1	5			5
Guadalajara	506	346	198	22	25	8			55	5			5	37	3		40
Toledo	1.237	746	487	48	60	17	3		128	3			3	45	7		52
Castilla-La Mancha	3.576	2.193	1.267	125	128	37	3		293	16	1		17	137	14		151
Alicante	3.972	2.700	1.499	139	133	49	8		329	25	4	1	30	262	33	3	298
Castellón	1.213	821	434	33	49	26	3		111	7	3		10	104	14		118
Valencia	4.715	3.086	1.691	183	160	42	5		390	34	6	1	41	246	29	2	277
Comunidad Valenciana	9.900	6.607	3.624	355	342	117	16		830	66	13	2	81	612	76	5	693
Badajoz	942	621	375	25	36	13	1		75	9			9	72	2	1	75
Cáceres	742	378	219	20	27	6			53	6			6	29	3		32
Extremadura	1.684	999	594	45	63	19	1		128	15			15	101	5	1	107
A Coruña	1.711	1.005	475	27	64	7			98	11			11	101	3		104
Lugo	542	281	153	13	18	7			38	4			4	31	1		32
Ourense	362	238	118	15	11	2			28	1			1	11	3		14
Pontevedra	1.099	758	365	25	36	16	1		78	6	1		7	98	7		105
Galicia	3.714	2.282	1.111	80	129	32	1		242	22	1		23	241	14		255
Madrid	8.618	5.260	2.803	272	276	106	8		662	61	3		64	478	63		541
Murcia	3.086	2.184	1.342	104	123	37	4	1	269	31	3		34	210	20	1	231
Navarra	1.103	687	393	30	27	13			70	4			4	57	5	1	63
La Rioja	483	315	179	15	14	13			42	1			1	51	2		53
Ceuta	132	98	72	2	1	5			8	2			2	19	2		21
Melilla	157	127	88	7	6	4			17	1			1	14	1		15
TOTAL	63.944	41.906	23.339	2.028	2.209	699	52	2	4.990	391	39	3	433	3.655	355	13	4.023

VALORADOS CONFORME NUEVO PROTOCOLO-INSTRUCCIÓN 4/2019 (13/03/2019)- DE ESPECIAL RELEVANCIA, CON MENORES A CARGO DE LA VÍCTIMA Y EN SITUACIÓN DE VULNERABILIDAD O EN RIESGO
 (Datos acumulados de Casos que en el periodo desde el 13/03/2019 hasta el 31/10/2020 han estado en alguna de las siguientes situaciones)

Sistema de Seguimiento Integral en los casos de Violencia de Género (Sistema VioGén)			
COMUNIDAD AUTÓNOMA / PROVINCIA	CASOS ACTIVOS VALORADOS CONFORME NUEVO PROTOCOLO-INSTRUCCIÓN 4/2019 (13/03/2019)		
	CASOS DE ESPECIAL RELEVANCIA 	CASOS CON MENORES EN SITUACION DE VULNERABILIDAD 	CASOS CON MENORES EN SITUACION DE RIESGO 
	TOTAL	TOTAL	TOTAL
Almería	573	153	55
Cádiz	723	208	67
Córdoba	412	112	51
Granada	486	158	47
Huelva	339	92	30
Jaén	329	96	30
Málaga	749	233	66
Sevilla	925	271	97
Andalucía	4.536	1.323	443
Huesca	68	29	7
Teruel	31	12	3
Zaragoza	267	100	29
Aragón	366	141	39
Asturias	442	98	48
Islas Baleares	722	219	62
Las Palmas	554	169	75
Santa Cruz de Tenerife	552	189	51
Canarias	1.106	358	126
Cantabria	194	41	22
Ávila	58	21	4
Burgos	157	44	25
León	145	48	9
Palencia	32	21	0
Salamanca	53	28	3
Segovia	51	16	7
Soria	25	9	3
Valladolid	106	43	9
Zamora	51	19	6
Castilla y León	678	249	66
Albacete	90	47	4
Ciudad Real	171	47	20
Cuenca	54	16	5
Guadalajara	126	55	13
Toledo	272	128	21
Castilla-La Mancha	713	293	63
Alicante	1.075	329	106
Castellón	348	111	37
Valencia	1.223	390	142
Comunidad Valenciana	2.646	830	285
Badajoz	239	75	29
Cáceres	138	53	22
Extremadura	377	128	51
A Coruña	331	98	26
Lugo	120	38	11
Ourense	89	28	10
Pontevedra	327	78	19
Galicia	867	242	66
Madrid	2.033	662	234
Murcia	760	269	87
Navarra	226	70	18
La Rioja	117	42	7
Ceuta	51	8	8
Melilla	49	17	5
TOTAL	15.883	4.990	1.630


CASOS ACTIVOS DE ESPECIAL RELEVANCIA POR NIVELES DE RIESGO

(Datos acumulados desde el 13/03/2019 hasta el 31/10/2020)

Sistema de Seguimiento Integral en los casos de Violencia de Género (Sistema VioGén)				
COMUNIDAD AUTÓNOMA / PROVINCIA	CASOS ACTIVOS VALORADOS CONFORME NUEVO PROTOCOLO-INSTRUCCIÓN 4/2019 (13/03/2019)			
	CASOS DE ESPECIAL RELEVANCIA 			
	MEDIO	ALTO	EXTREMO	TOTAL
Almería	250	263	60	573
Cádiz	305	338	80	723
Córdoba	169	195	48	412
Granada	210	219	57	486
Huelva	131	166	42	339
Jaén	137	153	39	329
Málaga	327	353	69	749
Sevilla	370	452	103	925
Andalucía	1.899	2.139	498	4.536
Huesca	35	27	6	68
Teruel	19	11	1	31
Zaragoza	99	136	32	267
Aragón	153	174	39	366
Asturias	192	202	48	442
Islas Baleares	314	344	64	722
Las Palmas	241	258	55	554
Santa Cruz de Tenerife	296	218	38	552
Canarias	537	476	93	1.106
Cantabria	81	82	31	194
Ávila	26	26	6	58
Burgos	63	77	17	157
León	71	64	10	145
Palencia	20	11	1	32
Salamanca	37	15	1	53
Segovia	16	31	4	51
Soria	17	6	2	25
Valladolid	55	39	12	106
Zamora	26	21	4	51
Castilla y León	331	290	57	678
Albacete	56	29	5	90
Ciudad Real	84	75	12	171
Cuenca	27	24	3	54
Guadalajara	58	54	14	126
Toledo	125	119	28	272
Castilla-La Mancha	350	301	62	713
Alicante	460	506	109	1.075
Castellón	158	167	23	348
Valencia	512	551	160	1.223
Comunidad Valenciana	1.130	1.224	292	2.646
Badajoz	115	108	16	239
Cáceres	59	62	17	138
Extremadura	174	170	33	377
A Coruña	181	131	19	331
Lugo	46	58	16	120
Ourense	49	37	3	89
Pontevedra	162	136	29	327
Galicia	438	362	67	867
Madrid	841	949	243	2.033
Murcia	387	307	66	760
Navarra	116	99	11	226
La Rioja	58	52	7	117
Ceuta	24	21	6	51
Melilla	22	24	3	49
TOTAL	7.047	7.216	1.620	15.883


CASOS ACTIVOS CON MENORES EN SITUACIÓN DE VULNERABILIDAD POR NIVELES DE RIESGO
 (Datos acumulados desde el 13/03/2019 hasta el 31/10/2020)

Sistema de Seguimiento Integral en los casos de Violencia de Género (Sistema VioGén)

COMUNIDAD AUTÓNOMA / PROVINCIA	CASOS ACTIVOS VALORADOS CONFORME NUEVO PROTOCOLO-INSTRUCCIÓN 4/2019 (13/03/2019)					
	CASOS CON MENORES EN SITUACIÓN DE VULNERABILIDAD 					
	NO APRECIADO	BAJO	MEDIO	ALTO	EXTREMO	TOTAL
Almería	6	45	71	28	3	153
Cádiz	10	52	85	43	18	208
Córdoba	4	29	43	29	7	112
Granada	6	37	73	30	12	158
Huelva	4	28	38	19	3	92
Jaén	3	17	45	23	8	96
Málaga	16	66	91	53	7	233
Sevilla	16	71	113	59	12	271
Andalucía	65	345	559	284	70	1.323
Huesca	1	7	14	7		29
Teruel		6	2	4		12
Zaragoza	7	30	30	22	11	100
Aragón	8	43	46	33	11	141
Asturias	4	27	49	15	3	98
Islas Baleares	19	60	84	48	8	219
Las Palmas	27	48	59	30	5	169
Santa Cruz de Tenerife	19	73	68	27	2	189
Canarias	46	121	127	57	7	358
Cantabria	3	8	16	12	2	41
Ávila	1	4	11	4	1	21
Burgos	4	15	10	14	1	44
León	4	16	21	6	1	48
Palencia	2	6	8	4	1	21
Salamanca	1	13	11	3		28
Segovia	2	3	7	2	2	16
Soria	2	2	4		1	9
Valladolid	2	16	19	5	1	43
Zamora	3	6	8	2		19
Castilla y León	21	81	99	40	8	249
Albacete	7	14	19	7		47
Ciudad Real	2	13	20	11	1	47
Cuenca	3	7	3	3		16
Guadalajara	3	10	22	17	3	55
Toledo	6	27	61	28	6	128
Castilla-La Mancha	21	71	125	66	10	293
Alicante	22	87	123	76	21	329
Castellón	7	32	40	27	5	111
Valencia	26	104	153	84	23	390
Comunidad Valenciana	55	223	316	187	49	830
Badajoz	6	20	26	21	2	75
Cáceres	5	11	22	9	6	53
Extremadura	11	31	48	30	8	128
A Coruña	12	28	44	13	1	98
Lugo	2	7	14	12	3	38
Ourense	1	15	9	3		28
Pontevedra	3	26	32	15	2	78
Galicia	18	76	99	43	6	242
Madrid	48	182	245	152	35	662
Murcia	10	83	112	54	10	269
Navarra	5	24	33	8		70
La Rioja		14	21	7		42
Ceuta		1	5	2		8
Melilla	2	4	6	5		17
TOTAL	336	1.394	1.990	1.043	227	4.990

CASOS ACTIVOS CON MENORES EN SITUACION DE RIESGO POR NIVELES DE RIESGO
 (Datos acumulados desde el 13/03/2019 hasta el 31/10/2020)

Sistema de Seguimiento Integral en los casos de Violencia de Género (Sistema VioGén)

COMUNIDAD AUTÓNOMA / PROVINCIA	CASOS ACTIVOS VALORADOS CONFORME NUEVO PROTOCOLO-INSTRUCCIÓN 4/2019 (13/03/2019)			
	CASOS CON MENORES EN SITUACION DE RIESGO 			
	MEDIO	ALTO	EXTREMO	TOTAL
Almería	17	24	14	55
Cádiz	19	41	7	67
Córdoba	9	29	13	51
Granada	11	27	9	47
Huelva	6	14	10	30
Jaén	5	20	5	30
Málaga	10	39	17	66
Sevilla	19	51	27	97
Andalucía	96	245	102	443
Huesca	3	2	2	7
Teruel		3		3
Zaragoza	8	18	3	29
Aragón	11	23	5	39
Asturias	14	27	7	48
Islas Baleares	12	39	11	62
Las Palmas	17	45	13	75
Santa Cruz de Tenerife	17	29	5	51
Canarias	34	74	18	126
Cantabria	4	14	4	22
Ávila	1	3		4
Burgos	7	11	7	25
León	3	6		9
Palencia				
Salamanca	2	1		3
Segovia	1	6		7
Soria		2	1	3
Valladolid	2	4	3	9
Zamora	2	2	2	6
Castilla y León	18	35	13	66
Albacete		3	1	4
Ciudad Real	4	15	1	20
Cuenca	1	3	1	5
Guadalajara	6	4	3	13
Toledo	8	10	3	21
Castilla-La Mancha	19	35	9	63
Alicante	22	59	25	106
Castellón	12	24	1	37
Valencia	28	82	32	142
Comunidad Valenciana	62	165	58	285
Badajoz	9	17	3	29
Cáceres	5	13	4	22
Extremadura	14	30	7	51
A Coruña	12	13	1	26
Lugo	6	4	1	11
Ourense	5	4	1	10
Pontevedra	7	10	2	19
Galicia	30	31	5	66
Madrid	61	118	55	234
Murcia	23	42	22	87
Navarra	8	8	2	18
La Rioja	4	3		7
Ceuta	1	5	2	8
Melilla		5		5
TOTAL	411	899	320	1.630