



Sistema de seguimiento integral en los casos de Violencia de Género (Sistema VioGén)

VioGén



Abril 2020

NOTA INTRODUCTORIA

El Sistema de Seguimiento Integral en los Casos de Violencia de Género (Sistema VioGén), dependiente de la Secretaría de Estado de Seguridad del Ministerio del Interior, pretende alcanzar los siguientes objetivos:

- Aglutinar a las diferentes instituciones públicas que tienen competencias en materia de violencia de género;
- Integrar toda la información de interés que se estime necesaria;
- Realizar valoraciones policiales del riesgo¹;
- Atendiendo al nivel de riesgo², realizar seguimiento y protección a las víctimas en todo el territorio nacional;
- Proporcionar a la víctima un “Plan de Seguridad Personalizado” con medidas de autoprotección;
- Efectuar una labor preventiva, emitiendo “Notificaciones Automatizadas”, cuando se detecte alguna incidencia o acontecimiento que pueda poner en peligro la integridad de la víctima.

Buscando, finalmente, establecer una tupida red que permita el seguimiento y protección de forma rápida, integral y efectiva de las mujeres maltratadas, y de los menores que de ella dependan, en cualquier parte del territorio nacional.

Glosario de términos:

Caso:

El concepto de "Caso de violencia de género" es muy similar al de “víctima de violencia de género”, aunque no es idéntico. Un Caso contiene toda la información que relaciona a una víctima con un único agresor, incluyendo tantas denuncias (de la víctima, de tercero o de oficio) como se hayan registrado. Igualmente, si una mujer, a lo largo del tiempo, es víctima de violencia de género con más de un agresor, hablaremos de un Caso distinto por cada uno de ellos. Esto mismo es aplicable para los agresores.

Caso activo: Aquel que es objeto de seguimiento policial. El nivel de riesgo de cada Caso activo, según el momento y las circunstancias que lo rodeen, va evolucionando con el trascurso del tiempo.

¹ Se emplean los formularios **VPR** (Valoración Policial del Riesgo) y **VPER** (Valoración Policial de Evolución del Riesgo).

² Los niveles de riesgo son cinco: “NO APRECIADO”, “BAJO”, “MEDIO”, “ALTO” Y “EXTREMO”, según lo recoge la Instrucción 4/2019, de la Secretaría de Estado de Seguridad, con entrada en vigor el 13 de marzo de 2019 y cada nivel lleva asociadas una serie de Medidas de Protección y seguimiento, de aplicación obligatoria, que varían en intensidad según el nivel de riesgo del Caso en cada momento.

Caso inactivo:

Aquel que, por determinadas circunstancias, temporalmente, no es objeto de seguimiento policial. El Caso inactivo puede reactivarse en cualquier momento.

Caso de baja:

Aquel en el que se procede a la supresión de datos personales del autor/agresor, una vez estudiadas las características del Caso y siempre que se den alguna de las siguientes circunstancias:

- Sentencia absolutoria firme del interesado;
- Auto de sobreseimiento firme del imputado o procesado;
- Auto de archivo de la causa judicial, siempre que el mismo sea firme.
- Sentencia condenatoria firme, siempre que se haya ejecutado (cumplimiento de la pena) y haya transcurrido el plazo legal para la cancelación de antecedentes penales.

Caso valorado conforme al vigente Protocolo (Instrucción 4/2019):

Aquellos Casos en los que se ha realizado la Valoración Policial del Riesgo (VPR) o la Valoración Policial de la Evolución del Riesgo con incidencia (VPER-C), conforme al vigente "Protocolo de Valoración policial del riesgo de violencia de género, gestión de la seguridad de las víctimas y seguimiento de los Casos a través del Sistema de seguimiento Integral de los Casos de violencia de género (Sistema VioGén)" regulado por la Instrucción 4/2019 de la SES, con entrada en vigor en fecha 13 de marzo de 2019.

Caso de **ESPECIAL RELEVANCIA:**

Aquellos Casos en los que, tras la práctica de la valoración policial del riesgo, conforme al vigente Protocolo (Instrucción 4/2019), se detecta una especial combinación de indicadores que aumentan de manera significativa la probabilidad de que el agresor ejerza sobre la víctima violencia muy grave o letal. Esta situación se da únicamente en Casos con riesgo MEDIO, ALTO O EXTREMO.

Caso con **MENORES EN SITUACIÓN DE VULNERABILIDAD:**

Aquellos Casos en los que, tras la práctica de la valoración policial del riesgo a la víctima, conforme al vigente Protocolo (Instrucción 4/2019), y existiendo MENORES a su cargo, se detecta una especial combinación de indicadores que apuntan a que estos MENORES pueden encontrarse en situación de especial vulnerabilidad. Esta situación se puede dar en todos los niveles de riesgo.

Caso con MENORES EN SITUACIÓN DE RIESGO:

Aquellos Casos en los que, tras la práctica de la valoración policial del riesgo a la víctima, conforme al vigente Protocolo (Instrucción 4/2019), y existiendo MENORES a su cargo, se detecta una especial combinación de indicadores que apuntan a que la violencia ejercida por el agresor sobre la víctima podría extenderse a otras personas cercanas a esta, especialmente hacia los MENORES a su cargo. Esta situación se da únicamente en Casos con riesgo MEDIO, ALTO O EXTREMO.

Casos de ESPECIAL RELEVANCIA, MENORES EN SITUACIÓN DE VULNERABILIDAD O MENORES EN SITUACIÓN DE RIESGO: El Sistema VioGén genera para estos Casos una Diligencia Automatizada que se adjunta al informe de valoración policial del riesgo y al Atestado, al objeto de recomendar a la Autoridad Judicial y Fiscal la práctica de evaluación adicional experta en el ámbito forense.

NOTA: Estos datos estadísticos se pueden ampliar consultando el “Portal Estadístico” de la Delegación del Gobierno contra la Violencia de Género del Ministerio de Igualdad.
<http://www.violenciagenero.igualdad.gob.es/violenciaEnCifras/boletines/home.htm>

**CASOS DE VIOLENCIA DE GÉNERO
DISTRIBUCIÓN TERRITORIAL**

(Datos a 30/04/2020)

País nacimiento víctima: Todos los países

Edad víctima: Todas las edades

Sistema de Seguimiento Integral en los casos de Violencia de Género (Sistema VioGén)									
COMUNIDAD AUTÓNOMA / PROVINCIA	NIVEL DE RIESGO (Casos activos)					CASOS			VÍCTIMAS
	No apreciado	Bajo	Medio	Alto	Extremo	ACTIVOS	INACTIVOS	TOTAL	
Almería	1.291	766	140	6		2.203	12.857	15.060	13.691
Cádiz	1.257	1.269	233	8	1	2.768	18.728	21.496	19.403
Córdoba	341	561	186	11		1.099	8.341	9.440	8.582
Granada	624	684	245	7		1.560	13.307	14.867	13.615
Huelva	675	371	116	3		1.165	7.738	8.903	8.159
Jaén	617	561	147	7		1.332	7.120	8.452	7.761
Málaga	1.748	1.138	190	15		3.091	26.666	29.757	27.011
Sevilla	1.498	1.407	310	14		3.229	25.319	28.548	26.120
Andalucía	8.051	6.757	1.567	71	1	16.447	120.076	136.523	124.342
Huesca	164	75	20	1		260	2.073	2.333	2.120
Teruel	66	51	15	1		133	1.093	1.226	1.131
Zaragoza	563	537	76	5	1	1.182	12.363	13.545	12.356
Aragón	793	663	111	7	1	1.575	15.529	17.104	15.607
Asturias	772	501	117	8	1	1.399	12.803	14.202	12.677
Islas Baleares	1.377	901	232	8	1	2.519	22.872	25.391	22.944
Las Palmas	933	884	136	13	1	1.967	21.266	23.233	20.975
Santa Cruz de Tenerife	810	1.158	193	7	1	2.169	19.413	21.582	19.470
Canarias	1.743	2.042	329	20	2	4.136	40.679	44.815	40.445
Cantabria	365	272	63			700	6.326	7.026	6.450
Ávila	89	94	16	2		201	1.626	1.827	1.657
Burgos	331	220	38	2		591	3.747	4.338	3.925
León	290	222	62	3		577	4.611	5.188	4.685
Palencia	114	92	23			229	1.472	1.701	1.572
Salamanca	196	92	16			304	3.150	3.454	3.195
Segovia	53	93	29	2		177	1.501	1.678	1.567
Soria	79	36	4			119	909	1.028	953
Valladolid	298	159	18	1		476	5.529	6.005	5.501
Zamora	90	51	12	2		155	1.606	1.761	1.606
Castilla y León	1.540	1.059	218	12		2.829	24.151	26.980	24.661
Albacete	445	201	27			673	4.712	5.385	4.877
Ciudad Real	391	281	62	4		738	6.353	7.091	6.437
Cuenca	249	97	15			361	2.036	2.397	2.175
Guadalajara	219	198	61	4		482	3.421	3.903	3.586
Toledo	723	355	92	7		1.177	8.056	9.233	8.440
Castilla-La Mancha	2.027	1.132	257	15		3.431	24.578	28.009	25.515
Barcelona							3.662	3.662	3.376
Girona							486	486	415
Lleida							389	389	344
Tarragona							2.404	2.404	2.314
Cataluña (1)							6.941	6.941	6.449
Alicante	1.905	1.489	374	18		3.786	32.003	35.789	32.118
Castellón	433	482	102	5		1.022	7.968	8.990	8.137
Valencia	2.323	1.862	317	28		4.530	37.595	42.125	37.497
Comunidad Valenciana	4.661	3.833	793	51		9.338	77.566	86.904	77.752
Badajoz	396	397	139	2		934	6.796	7.730	7.096
Cáceres	372	262	52	2		688	3.575	4.263	3.905
Extremadura	768	659	191	4		1.622	10.371	11.993	11.001
A Coruña	606	831	143	4		1.584	11.048	12.632	11.520
Lugo	252	171	60	2		485	3.386	3.871	3.541
Ourense	198	123	30			351	3.385	3.736	3.402
Pontevedra	493	438	139	5		1.075	11.696	12.771	11.595
Galicia	1.549	1.563	372	11		3.495	29.515	33.010	30.058
Madrid	4.562	2.894	762	47	2	8.267	93.233	101.500	93.436
Murcia	1.478	1.120	276	14		2.888	23.398	26.286	23.850
Navarra	541	415	90	9		1.055	5.641	6.696	6.187
Álava							269	269	250
Guipúzcoa							338	338	319
Vizcaya							772	772	709
País Vasco (1)							1.379	1.379	1.278
La Rioja	208	129	106	3		446	3.897	4.343	3.948
Ceuta	43	44	30			117	1.485	1.602	1.490
Melilla	70	62	19	2		153	1.796	1.949	1.836
TOTAL	30.548	24.046	5.533	282	8	60.417	522.236	582.653	529.926
							CASOS BAJA	591	
							CASOS EXTRANJERO	7.638	
							TOTAL CASOS	590.882	

Casos Mossos d'Esquadra enviados (vía servicios web) desde Cataluña

66.751

(1) Los casos inactivos de Cataluña y el País Vasco reflejan el número de víctimas que, estando recogidas en el Sistema VioGén (en otra parte del territorio nacional), en la actualidad residen en alguna de estas dos Comunidades Autónomas.

CASOS DE VIOLENCIA DE GÉNERO DISTRIBUCIÓN POR CUERPOS POLICIALES

(Datos a 30/04/2020)

Sistema de Seguimiento Integral en los casos de Violencia de Género (Sistema VioGén)

INSTITUCIONES	NIVEL DE RIESGO (Casos activos)					CASOS			VÍCTIMAS
	No apreciado	Bajo	Medio	Alto	Extremo	ACTIVOS	INACTIVOS	TOTAL	
Cuerpo Nacional de Policía	12.400	10.455	2.090	116	4	25.065	287.608	312.673	284.021
Guardia Civil	11.821	9.437	2.448	128	4	23.838	183.249	207.087	190.652
Ertzaintza (1)							1.379	1.379	1.278
Mossos d' Esquadra (1)							6.941	6.941	6.449
Policía Foral Navarra	171	143	40			354	1.620	1.974	1.788
U.A. de Galicia	117	105	28			250	954	1.204	1.019
PL Andalucía	1.541	965	216	3		2.725	8.290	11.015	9.579
PL Aragón	10					10	19	29	25
PL Asturias	206	167	41	2		416	2.088	2.504	2.165
PL Baleares	154	102	37			293	1.595	1.888	1.640
PL Canarias	79	70	13			162	325	487	368
PL Cantabria	89	47	15			151	535	686	603
PL Castilla y León	184	106	10	1		301	893	1.194	986
PL Castilla-La Mancha	95	52	1			148	279	427	378
PL Cataluña									
PL Comunidad Valenciana	1.590	1.188	215	11		3.004	8.375	11.379	9.569
PL Extremadura	5					5	7	12	10
PL Galicia	68	88	35			191	1.132	1.323	1.120
PL Madrid	1.630	886	257	19		2.792	14.910	17.702	15.829
PL Murcia	42	20				62	37	99	84
PL Navarra	254	144	9			407	980	1.387	1.241
PL País Vasco									
PL La Rioja	35	11	76	2		124	508	632	554
PL Ceuta	43	42				85	399	484	427
PL Melilla	14	18	2			34	113	147	141
TOTAL	30.548	24.046	5.533	282	8	60.417	522.236	582.653	529.926
							CASOS BAJA	591	
							CASOS EXTRANJERO	7.638	
							TOTAL CASOS	590.882	

Casos Mossos d'Esquadra enviados (vía servicios web) desde Cataluña

66.751

(1) Los casos inactivos de Cataluña y el País Vasco reflejan el número de víctimas que, estando recogidas en el Sistema VioGén (en otra parte del territorio nacional), en la actualidad residen en alguna de estas dos Comunidades Autónomas.




CASOS ACTIVOS CON MENORES EN SITUACIÓN DE VULNERABILIDAD, MENORES EN SITUACIÓN DE RIESGO Y CASOS DE ESPECIAL RELEVANCIA POR NIVELES DE RIESGO

(Datos a 30/04/2020)

Sistema de Seguimiento Integral en los casos de Violencia de Género (Sistema VioGén)


COMUNIDAD AUTÓNOMA / PROVINCIA	TOTAL CASOS ACTIVOS	CASOS ACTIVOS VALORADOS CONFORME NUEVO PROTOCOLO-INSTRUCCIÓN 4/2019-(13/03/2019)															
		TOTAL CASOS CONFORME INSTRUCCIÓN 4/2019	CASOS CON MENORES A CARGO DE LA VÍCTIMA	CASOS CON MENORES EN SITUACIÓN DE VULNERABILIDAD					CASOS CON MENORES EN SITUACIÓN DE RIESGO				CASOS DE ESPECIAL RELEVANCIA				
				NO APRECIADO	BAJO	MEDIO	ALTO	EXTREMO	TOTAL	MEDIO	ALTO	EXTREMO	TOTAL	MEDIO	ALTO	EXTREMO	TOTAL
Almería	2.203	1.131	636	67	40	12	3		122	8			8	73	6		79
Cádiz	2.768	1.343	805	45	63	23			131	10	2		12	104	6	1	111
Córdoba	1.099	626	376	25	44	19			88	11			11	82	10		92
Granada	1.560	907	533	32	54	23	1		110	14			14	119	7		126
Huelva	1.165	602	330	27	24	5			56	10	1		11	64	3		67
Jaén	1.332	584	348	30	20	13	1		64	11	1		12	73	7		80
Málaga	3.091	1.458	789	77	66	17			160	8	1		9	86	13		99
Sevilla	3.229	1.616	998	72	91	27			190	14	2		16	141	13		154
Andalucía	16.447	8.267	4.815	375	402	139	5		921	86	7		93	742	65	1	808
Huesca	260	141	94	11	11	7			29					10	1		11
Teruel	133	84	53	5	4				9	1			1	5			5
Zaragoza	1.182	601	306	29	47	7			83	1			1	40	5		45
Aragón	1.575	826	453	45	62	14			121	2			2	55	6		61
Asturias	1.399	757	395	34	31	15	1		81	5	1		6	73	8	1	82
Islas Baleares	2.519	1.456	739	68	52	20			140	8	1		9	137	6		143
Las Palmas	1.967	1.247	676	60	62	12			134	9	3		12	88	12		100
Santa Cruz de Tenerife	2.169	1.387	771	44	88	16	2		150	9	2		11	96	5	1	102
Canarias	4.136	2.634	1.447	104	150	28	2		284	18	5		23	184	17	1	202
Cantabria	700	350	179	11	14	3			28	5			5	29			29
Ávila	201	106	60	6	12	2			20					8	2		10
Burgos	591	285	161	9	13	2			24	6	1		7	24	2		26
León	577	289	140	15	10	4			29	4			4	34	2		36
Palencia	229	115	69	9	6	3			18					4			4
Salamanca	304	168	89	14	6	3			23	2			2	9			9
Segovia	177	67	39	3	8	3			14	1			1	13	2		15
Soria	119	52	26	3	6	1			10					1			1
Valladolid	476	226	121	15	8	4			27	1			1	9	1		10
Zamora	155	110	54	9	7	1			17	1			1	8	2		10
Castilla y León	2.829	1.418	759	83	76	23			182	15	1		16	110	11		121
Albacete	673	299	179	19	13				32					12			12
Ciudad Real	738	389	211	17	15	6	1		39	3	1		4	25	4		29
Cuenca	361	154	77	6	5	1			12					9			9
Guadalajara	482	249	149	11	16	6			33	4			4	23	2		25
Toledo	1.177	573	357	33	40	17	1		91	1	2		3	48	6		54
Castilla-La Mancha	3.431	1.664	973	86	89	30	2		207	8	3		11	117	12		129
Alicante	3.786	2.078	1.114	88	117	30	4		239	16			16	183	17		200
Castellón	1.022	554	301	25	43	11	1		80	4	1		5	60	5		65
Valencia	4.530	2.359	1.309	133	131	36	5		305	23	1		24	187	25		212
Comunidad Valenciana	9.338	4.991	2.724	246	291	77	10		624	43	2		45	430	47		477
Badajoz	934	476	280	13	28	12			53	9	1		10	57	2		59
Cáceres	688	253	140	13	22	6			41	4	1		5	21	2		23
Extremadura	1.622	729	420	26	50	18			94	13	2		15	78	4		82
A Coruña	1.584	720	352	27	36	12			75	8			8	75	3		78
Lugo	485	206	106	10	5	5			20		1		1	32	2		34
Ourense	351	184	90	9	9	1			19	2			2	21			21
Pontevedra	1.075	616	289	19	31	11	1		62	5	1		6	80	5		85
Galicia	3.495	1.726	837	65	81	29	1		176	15	2		17	208	10		218
Madrid	8.267	4.009	2.102	200	198	87	6	1	492	46	3		49	389	33	1	423
Murcia	2.888	1.639	1.015	85	77	30	3		195	16			16	146	7		153
Navarra	1.055	522	305	28	20	11			59					34	8		42
La Rioja	446	234	148	14	13	6			33	1			1	38	2		40
Ceuta	117	64	47	2	4				6	2			2	17			17
Melilla	153	112	75	5	6	4	1		16					9	2		11
TOTAL	60.417	31.398	17.433	1.477	1.612	538	31	1	3.659	283	27		310	2.796	238	4	3.038

VALORADOS CONFORME NUEVO PROTOCOLO-INSTRUCCIÓN 4/2019 (13/03/2019)- DE ESPECIAL RELEVANCIA, CON MENORES A CARGO DE LA VÍCTIMA Y EN SITUACIÓN DE VULNERABILIDAD O EN RIESGO
 (Datos acumulados de Casos que en el periodo desde el 13/03/2019 hasta el 30/04/2020 han estado en alguna de las siguientes situaciones)

Sistema de Seguimiento Integral en los casos de Violencia de Género (Sistema VioGén)			
COMUNIDAD AUTÓNOMA / PROVINCIA	CASOS ACTIVOS VALORADOS CONFORME NUEVO PROTOCOLO-INSTRUCCIÓN 4/2019 (13/03/2019)		
	CASOS DE ESPECIAL RELEVANCIA 	CASOS CON MENORES EN SITUACION DE VULNERABILIDAD 	CASOS CON MENORES EN SITUACION DE RIESGO 
	TOTAL	TOTAL	TOTAL
Almería	406	122	35
Cádiz	507	131	44
Córdoba	286	88	33
Granada	363	110	39
Huelva	251	56	33
Jaén	231	64	23
Málaga	531	160	50
Sevilla	639	190	77
Andalucía	3.214	921	334
Huesca	55	29	7
Teruel	26	9	4
Zaragoza	213	83	16
Aragón	294	121	27
Asturias	353	81	37
Islas Baleares	552	140	54
Las Palmas	445	134	59
Santa Cruz de Tenerife	422	150	43
Canarias	867	284	102
Cantabria	130	28	15
Ávila	45	20	3
Burgos	125	24	23
León	109	29	6
Palencia	25	18	0
Salamanca	48	23	2
Segovia	27	14	2
Soria	15	10	2
Valladolid	80	27	10
Zamora	38	17	3
Castilla y León	512	182	51
Albacete	66	32	2
Ciudad Real	135	39	14
Cuenca	53	12	4
Guadalajara	78	33	9
Toledo	209	91	16
Castilla-La Mancha	541	207	45
Alicante	777	239	78
Castellón	232	80	23
Valencia	925	305	105
Comunidad Valenciana	1.934	624	206
Badajoz	183	53	26
Cáceres	97	41	15
Extremadura	280	94	41
A Coruña	257	75	18
Lugo	85	20	5
Ourense	78	19	9
Pontevedra	259	62	16
Galicia	679	176	48
Madrid	1.627	492	175
Murcia	541	195	52
Navarra	156	59	11
La Rioja	93	33	6
Ceuta	30	6	4
Melilla	44	16	2
TOTAL	11.847	3.659	1.210


CASOS ACTIVOS DE ESPECIAL RELEVANCIA POR NIVELES DE RIESGO

(Datos acumulados desde el 13/03/2019 hasta el 30 de 04 de 2020)

Sistema de Seguimiento Integral en los casos de Violencia de Género (Sistema VioGén)				
COMUNIDAD AUTÓNOMA / PROVINCIA	CASOS ACTIVOS VALORADOS CONFORME NUEVO PROTOCOLO-INSTRUCCIÓN 4/2019 (13/03/2019)			
	CASOS DE ESPECIAL RELEVANCIA 			
	MEDIO	ALTO	EXTREMO	TOTAL
Almería	190	176	40	406
Cádiz	222	232	53	507
Córdoba	121	138	27	286
Granada	167	163	33	363
Huelva	108	117	26	251
Jaén	107	101	23	231
Málaga	257	238	36	531
Sevilla	282	288	69	639
Andalucía	1.454	1.453	307	3.214
Huesca	32	20	3	55
Teruel	15	8	3	26
Zaragoza	96	94	23	213
Aragón	143	122	29	294
Asturias	173	139	41	353
Islas Baleares	291	215	46	552
Las Palmas	217	188	40	445
Santa Cruz de Tenerife	222	167	33	422
Canarias	439	355	73	867
Cantabria	59	51	20	130
Ávila	21	23	1	45
Burgos	56	52	17	125
León	55	47	7	109
Palencia	19	6		25
Salamanca	33	14	1	48
Segovia	12	13	2	27
Soria	9	5	1	15
Valladolid	44	27	9	80
Zamora	19	14	5	38
Castilla y León	268	201	43	512
Albacete	37	25	4	66
Ciudad Real	67	61	7	135
Cuenca	31	20	2	53
Guadalajara	45	26	7	78
Toledo	107	79	23	209
Castilla-La Mancha	287	211	43	541
Alicante	394	315	68	777
Castellón	108	106	18	232
Valencia	403	411	111	925
Comunidad Valenciana	905	832	197	1.934
Badajoz	91	79	13	183
Cáceres	45	41	11	97
Extremadura	136	120	24	280
A Coruña	135	105	17	257
Lugo	35	40	10	85
Ourense	44	30	4	78
Pontevedra	120	111	28	259
Galicia	334	286	59	679
Madrid	741	686	200	1.627
Murcia	293	211	37	541
Navarra	82	70	4	156
La Rioja	53	35	5	93
Ceuta	14	10	6	30
Melilla	25	16	3	44
TOTAL	5.697	5.013	1.137	11.847


CASOS ACTIVOS CON MENORES EN SITUACIÓN DE VULNERABILIDAD POR NIVELES DE RIESGO (Datos acumulados desde el 13/03/2019 hasta el 30 de 04 de 2020)

Sistema de Seguimiento Integral en los casos de Violencia de Género (Sistema VioGén)

COMUNIDAD AUTÓNOMA / PROVINCIA	CASOS ACTIVOS VALORADOS CONFORME NUEVO PROTOCOLO-INSTRUCCIÓN 4/2019 (13/03/2019)					
	CASOS CON MENORES EN SITUACIÓN DE VULNERABILIDAD 					
	NO APRECIADO	BAJO	MEDIO	ALTO	EXTREMO	TOTAL
Almería	7	36	53	24	2	122
Cádiz	7	34	53	29	8	131
Córdoba	5	19	33	25	6	88
Granada	3	26	51	23	7	110
Huelva	4	12	28	11	1	56
Jaén	3	15	30	11	5	64
Málaga	13	50	63	28	6	160
Sevilla	14	63	79	30	4	190
Andalucía	56	255	390	181	39	921
Huesca	1	8	11	9		29
Teruel	1	5	2	1		9
Zaragoza	3	25	31	18	6	83
Aragón	5	38	44	28	6	121
Asturias	6	17	37	17	4	81
Islas Baleares	14	37	68	17	4	140
Las Palmas	16	45	54	14	5	134
Santa Cruz de Tenerife	12	57	58	21	2	150
Canarias	28	102	112	35	7	284
Cantabria	2	6	15	5		28
Ávila	1	4	10	5		20
Burgos	1	11	6	5	1	24
León	2	10	9	7	1	29
Palencia	2	5	8	3		18
Salamanca		12	8	3		23
Segovia	1	2	6	4	1	14
Soria	1	3	4	2		10
Valladolid	3	11	9	3	1	27
Zamora		3	11	3		17
Castilla y León	11	61	71	35	4	182
Albacete	5	13	9	5		32
Ciudad Real	1	9	17	12		39
Cuenca	3	5	2	2		12
Guadalajara	2	4	18	7	2	33
Toledo	7	21	44	16	3	91
Castilla-La Mancha	18	52	90	42	5	207
Alicante	15	72	89	46	17	239
Castellón	5	24	34	13	4	80
Valencia	20	78	129	62	16	305
Comunidad Valenciana	40	174	252	121	37	624
Badajoz	3	13	22	13	2	53
Cáceres	3	10	15	8	5	41
Extremadura	6	23	37	21	7	94
A Coruña	12	20	31	10	2	75
Lugo	2	4	8	5	1	20
Ourense	1	8	10			19
Pontevedra		17	30	12	3	62
Galicia	15	49	79	27	6	176
Madrid	27	132	189	107	37	492
Murcia	5	64	80	41	5	195
Navarra	4	19	27	9		59
La Rioja	1	12	18	2		33
Ceuta		1	3		2	6
Melilla		3	7	6		16
TOTAL	238	1.045	1.519	694	163	3.659

CASOS ACTIVOS CON MENORES EN SITUACION DE RIESGO POR NIVELES DE RIESGO
 (Datos acumulados desde el 13/03/2019 hasta el 30 de 04 de 2020)

Sistema de Seguimiento Integral en los casos de Violencia de Género (Sistema VioGén)

COMUNIDAD AUTÓNOMA / PROVINCIA	CASOS ACTIVOS VALORADOS CONFORME NUEVO PROTOCOLO-INSTRUCCIÓN 4/2019 (13/03/2019)			
	CASOS CON MENORES EN SITUACION DE RIESGO 			
	MEDIO	ALTO	EXTREMO	TOTAL
Almería	14	14	7	35
Cádiz	14	22	8	44
Córdoba	8	19	6	33
Granada	7	25	7	39
Huelva	7	17	9	33
Jaén	3	18	2	23
Málaga	10	28	12	50
Sevilla	12	44	21	77
Andalucía	75	187	72	334
Huesca	5	2		7
Teruel		3	1	4
Zaragoza	5	7	4	16
Aragón	10	12	5	27
Asturias	11	20	6	37
Islas Baleares	10	31	13	54
Las Palmas	15	36	8	59
Santa Cruz de Tenerife	16	23	4	43
Canarias	31	59	12	102
Cantabria	1	11	3	15
Ávila		2	1	3
Burgos	6	9	8	23
León	3	3		6
Palencia				
Salamanca	2			2
Segovia		2		2
Soria	1		1	2
Valladolid	3	5	2	10
Zamora		1	2	3
Castilla y León	15	22	14	51
Albacete		2		2
Ciudad Real	1	11	2	14
Cuenca	2	2		4
Guadalajara	3	4	2	9
Toledo	6	8	2	16
Castilla-La Mancha	12	27	6	45
Alicante	27	36	15	78
Castellón	7	14	2	23
Valencia	24	59	22	105
Comunidad Valenciana	58	109	39	206
Badajoz	11	12	3	26
Cáceres	3	10	2	15
Extremadura	14	22	5	41
A Coruña	9	9		18
Lugo	2	2	1	5
Ourense	3	4	2	9
Pontevedra	4	7	5	16
Galicia	18	22	8	48
Madrid	41	94	40	175
Murcia	12	29	11	52
Navarra	4	7		11
La Rioja	1	4	1	6
Ceuta		3	1	4
Melilla	1	1		2
TOTAL	314	660	236	1.210