

DATOS DE DENUNCIAS, PROCEDIMIENTOS PENALES Y CIVILES REGISTRADOS, ÓRDENES DE PROTECCIÓN SOLICITADAS EN LOS JUZGADOS DE VIOLENCIA SOBRE LA MUJER (JVM)¹ Y SENTENCIAS DICTADAS POR LOS ÓRGANOS JURISDICCIONALES EN ESTA MATERIA EN EL PRIMER TRIMESTRE DEL AÑO 2011

I. JUZGADOS DE VIOLENCIA SOBRE LA MUJER

DATOS DENUNCIAS RECIBIDAS EN EL PRIMER TRIMESTRE DEL AÑO 2011

Total Denuncias	Presentada directamente por víctima	Presentada directamente por familiares	Atestados policiales			Parte de lesiones	Servicios asistencia-Terceros en general
			Con denuncia víctima	Con denuncia familiar	Por intervención directa policial		
32.492	2.880 8,86%	203 0,62%	20.688 63,67%	262 0,81%	4.451 13,70%	3.667 11,29%	341 1,05%

RENUNCIAS AL PROCESO²

RENUNCIAS AL PROCESO	RATIO RENUNCIAS/DENUNCIAS
3.577	11,01%

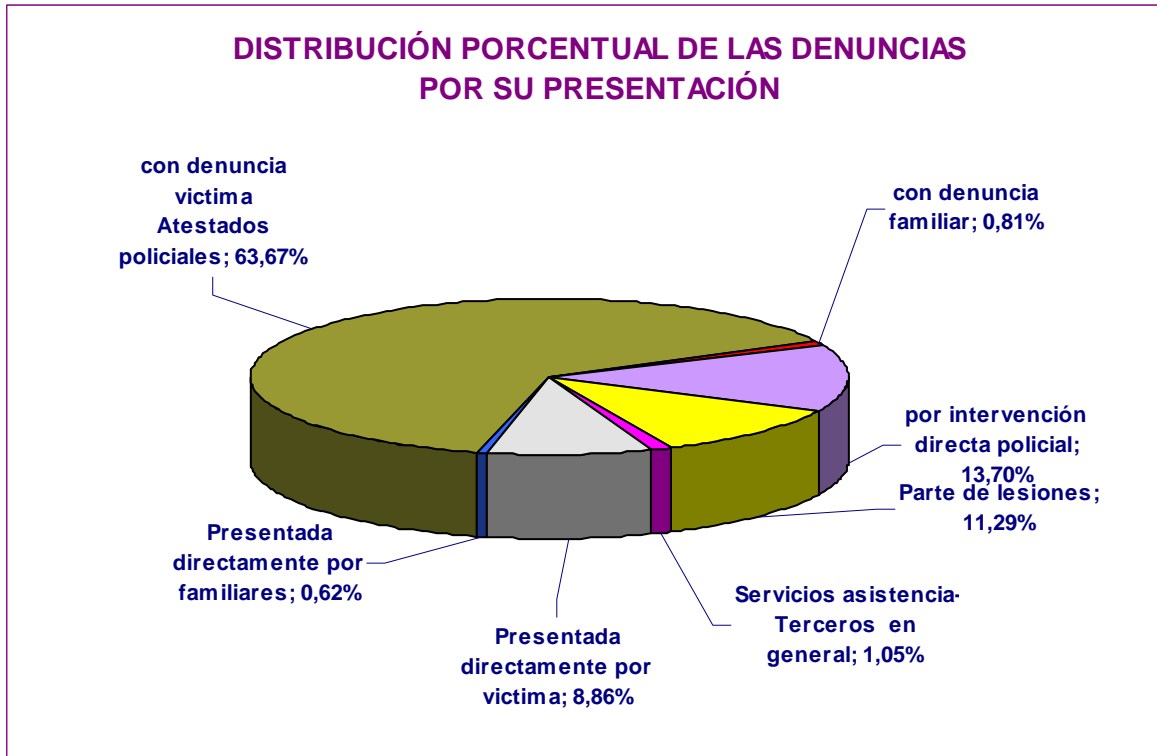
NACIONALIDAD MUJERES RETIRAN

ESPAÑOLAS	2.136	60%
EXTRANJERAS	1.441	40%

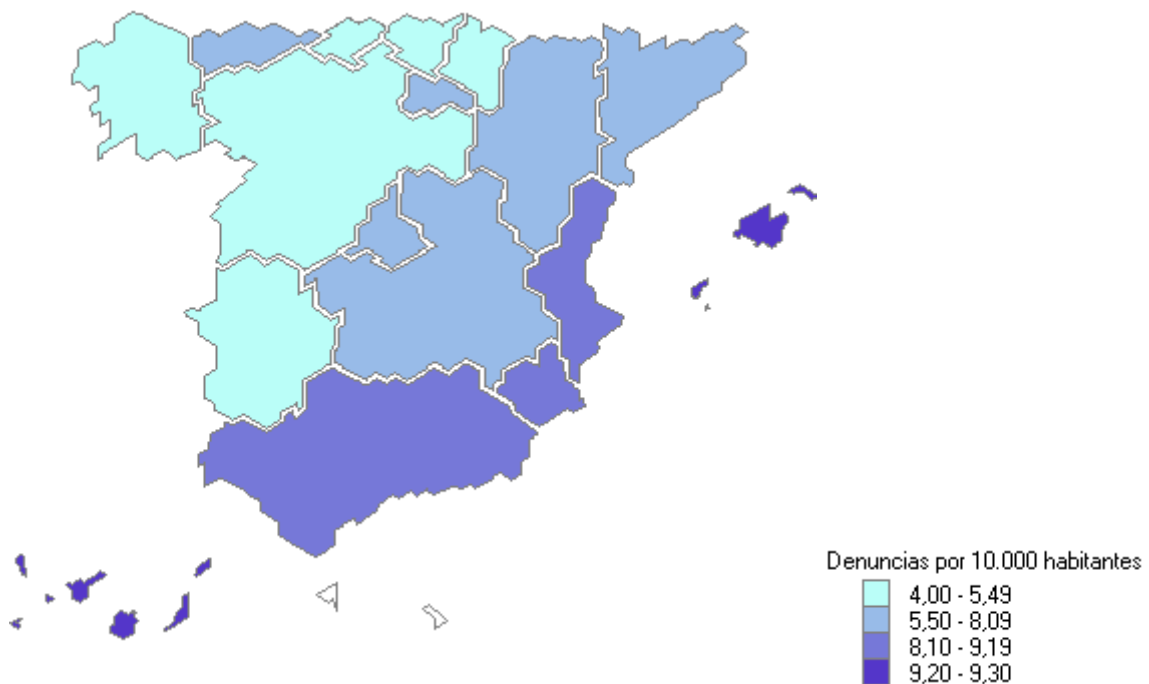
¹ Datos referidos tanto a los Juzgados exclusivos de Violencia sobre la Mujer (106) como a los que compatibilizaron en el conocimiento de esta materia con otras, en número de 402.

² En principio revelan sólo la posición de la víctima en algún momento de la tramitación de la denuncia sin que tenga que afectar al deber de investigación.

DISTRIBUCIÓN PORCENTUAL DE LAS DENUNCIAS POR SU PRESENTACIÓN



Denuncias por cada 10.000 habitantes

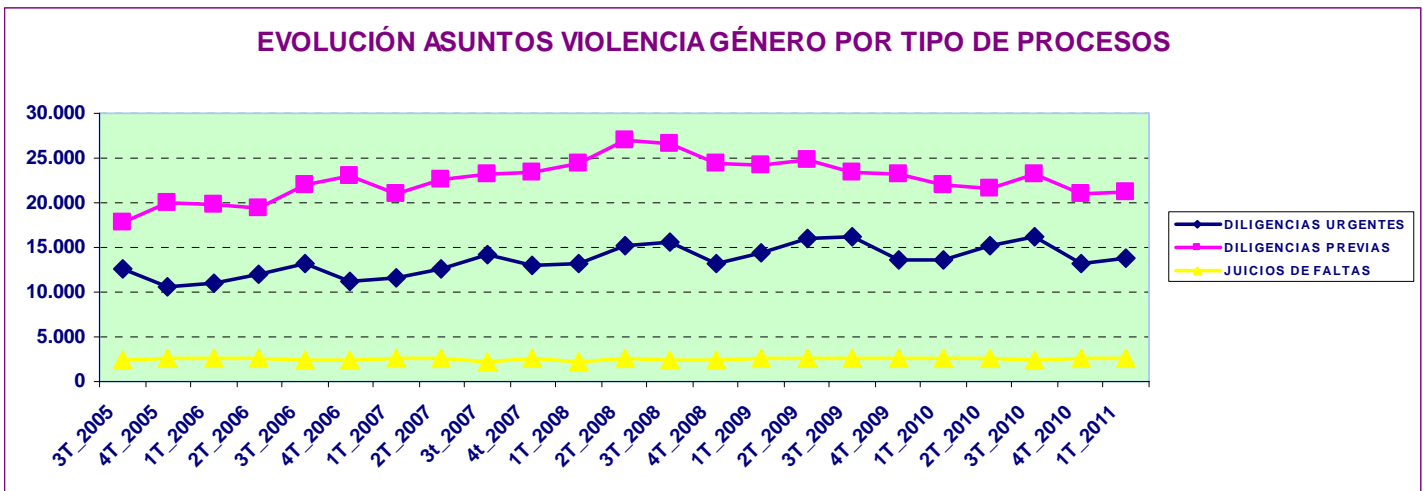


Población a 1 de enero de 2010. Fuente INE

ASUNTOS PENALES REGISTRADOS³ EN LOS JVM⁴

	Asuntos Penales	Diligencias Urgentes ⁵	Sumarios ⁶	Diligencias Previas ⁷	Proced. Abreviados ⁸	Juicios de Faltas	Ley Orgánica Jurado
Ingresados Directamente	41.132	12.477	70	17.052	8.927	2.590	16
Ingresados Otros Órganos	5.763	1.385	2	4.175	109	92	0
Total	46.895	13.862	72	21.227	9.036	2.682	16
		29,56%	0,15%	45,26%	19,27%	5,72%	0,03%

EVOLUCIÓN ASUNTOS VIOLENCIA GÉNERO POR TIPO DE PROCESOS



³ Los datos incorporan la transformación que pueden sufrir los asuntos (inicial calificación como diligencias urgentes y posterior transformación a diligencias previas..., así como las relativas a las diferentes fases del procedimiento) por lo que no resultan equivalentes a número de denuncias.

⁴ En todos estos asuntos penales la víctima es mujer –salvo denuncias cruzadas– y el hecho delictivo ha sido cometido en el ámbito de la pareja o ex pareja.

⁵ Asuntos tramitados por la vía de Juicio Rápido

⁶ Procedimiento seguido para el enjuiciamiento de delitos penados con pena privativa de libertad superior a 9 años

⁷ Fase de instrucción de los procedimientos abreviados

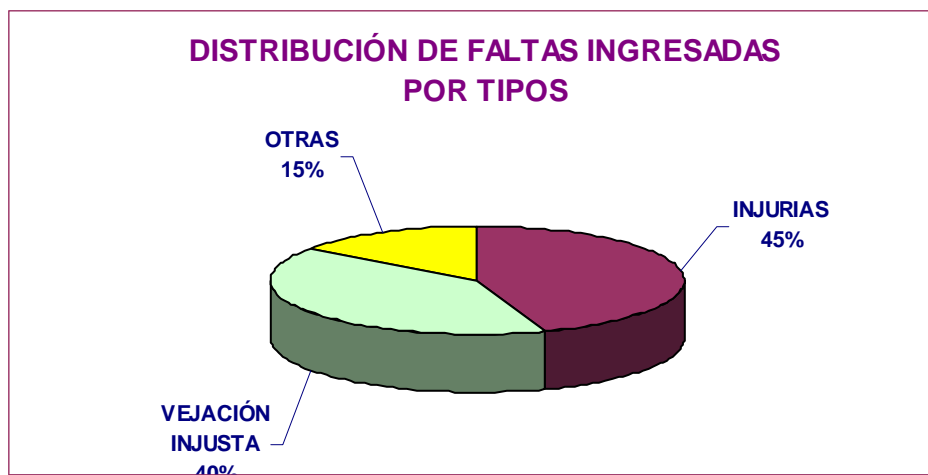
⁸ Procedimiento seguido para el enjuiciamiento de delitos penados con pena privativa de libertad hasta 9 años

JUICIOS DE FALTAS Y JUICIOS RÁPIDOS DE FALTAS CELEBRADOS EN LOS JUZGADOS DE VIOLENCIA SOBRE LA MUJER

TOTAL JUICIOS FALTAS CELEBRADOS	JUICIOS RÁPIDOS DE FALTAS	RESTO JUICIOS DE FALTAS
2.363	1.027	1.336
	43%	57%

DISTRIBUCIÓN FALTAS INGRESADAS POR TIPO

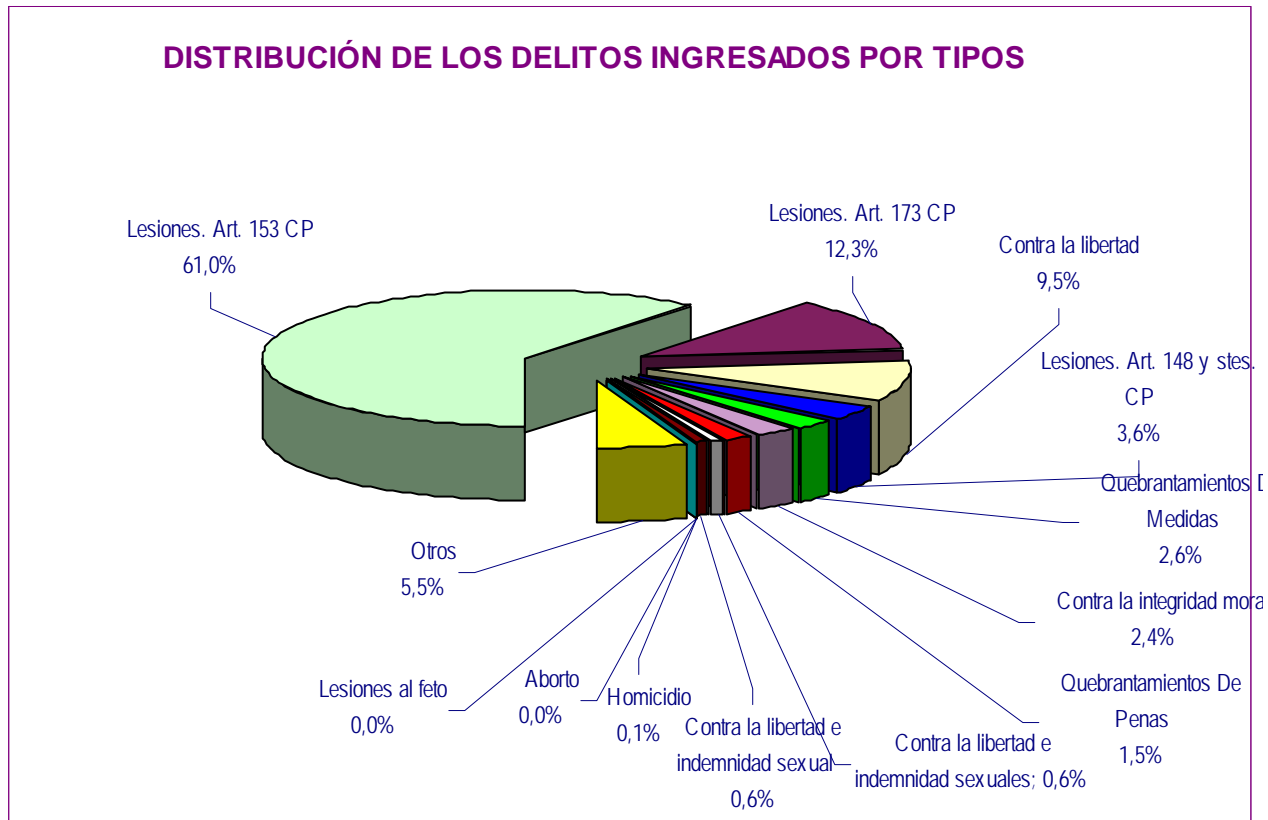
TOTAL	INJURIAS	VEJACION INJUSTA	OTRAS
2.691	1.206	1.081	404
	45%	40%	15%



TIPO DE DELITOS INSTRUIDOS⁹

	DELITOS	
Lesiones. Art. 153 CP	20.689	61,0%
Lesiones. Art. 173 CP	4.187	12,3%
Contra la libertad	3.207	9,5%
Lesiones. Art. 148 y stes. CP	1.235	3,6%
Quebrantamientos De Medidas	894	2,6%
Contra la integridad moral	798	2,4%
Quebrantamientos De Penas	524	1,5%
Contra derechos y deberes familiares	332	1,0%
Contra la libertad e indemnidad sexual	188	0,6%
Homicidio	24	0,1%
Aborto	3	0,0%
Lesiones al feto	1	0,0%
Otros	1.854	5,5%
Total	33.936	

⁹ Corresponde a la precalificación inicial, que tiende, además, a englobar como lesiones el grueso de violencias denunciadas, previa a la acusación que se formule y al pronunciamiento que haga la sentencia.



PERSONAS ENJUICIADAS EN LOS JVM¹⁰

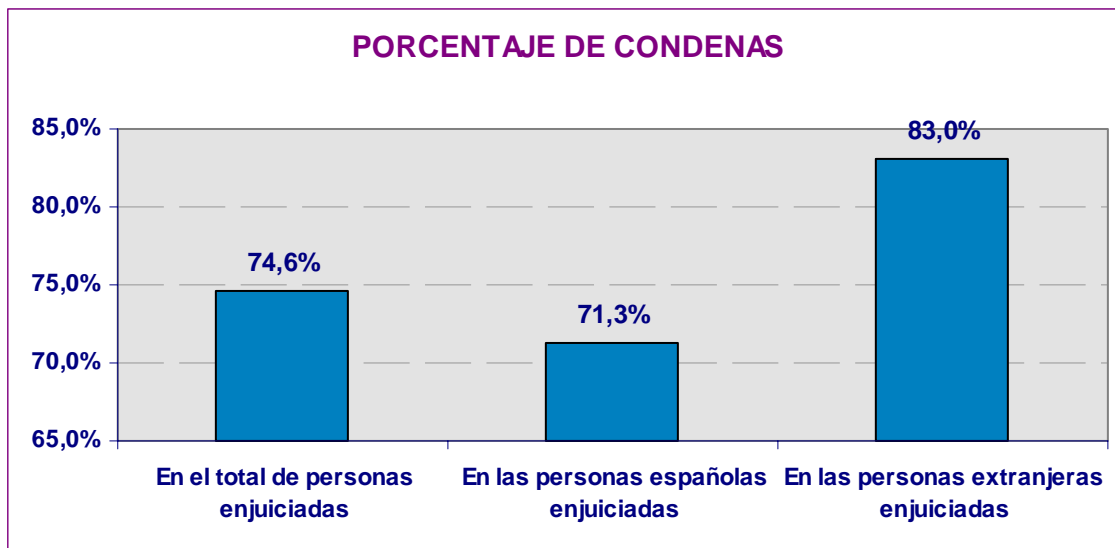
	Personas enjuiciadas	PERSONAS CONDENADAS		PERSONAS ABSUELTAS	
		Número	Personas Españolas	Personas Extranjeras	Personas Españolas
Varones	4.879	2.516	1.137	994	232
Mujeres	61	23	9	27	2
Total	4.940	2.539	1.146	1.021	234
%		51,4%	23,2%	20,7%	4,7%

¹⁰ Referido a juicios de faltas y a sentencias por delito dictadas de conformidad. Las absoluciones, por ello, van referidas a faltas, ya que la sentencia de conformidad es siempre de condena.

PORCENTAJE DE CONDENAS

En el total de personas enjuiciadas	En las personas españolas enjuiciadas	En las personas extranjeras enjuiciadas
74,6%	71,3%	83,0%

Varones enjuiciados	Condenados entre los varones enjuiciados	Condenadas entre las mujeres enjuiciadas
98,8%	74,9%	52,5%



FORMA DE TERMINACIÓN¹¹

TOTAL SENTENCIAS Y AUTOS FINALES (Incluyendo de Medidas urgentes)	SENTENCIA ABSOLUTORIA	SENTENCIA CONDENATORIA	SOBRESEIMIENTO LIBRE	SOBRESEIMIENTO PROVISIONAL	ELEVACION AL ORGANO COMPETENTE
29.370	1.114	3.652	1.406	10.958	8.504
	4%	12%	5%	37%	29%

¹¹ Se ha modificado la forma de cálculo respecto a la usada en trimestres interiores. El porcentaje se calcula, no sobre la suma de las cinco formas de terminación consideradas sino respecto a la suma de sentencias y autos finales.



CONSEJO GENERAL DEL PODER JUDICIAL

ASUNTOS CIVILES INGRESADOS EN LOS JVM

ASUNTOS CIVILES	DIVORCIOS CONSENSUADOS	DIVORCIOS NO CONSENSUADOS	MEDIDAS PREVIAS	MEDIDAS COETANEAS	GUARDA, CUSTODIA O ALIMENTOS HIJOS NO MATRIMONIALES	OTROS ¹²
4.990	217	1.455	398	589	980	1.351
	4,35%	29,16%	7,98%	11,80%	19,64%	27,07%

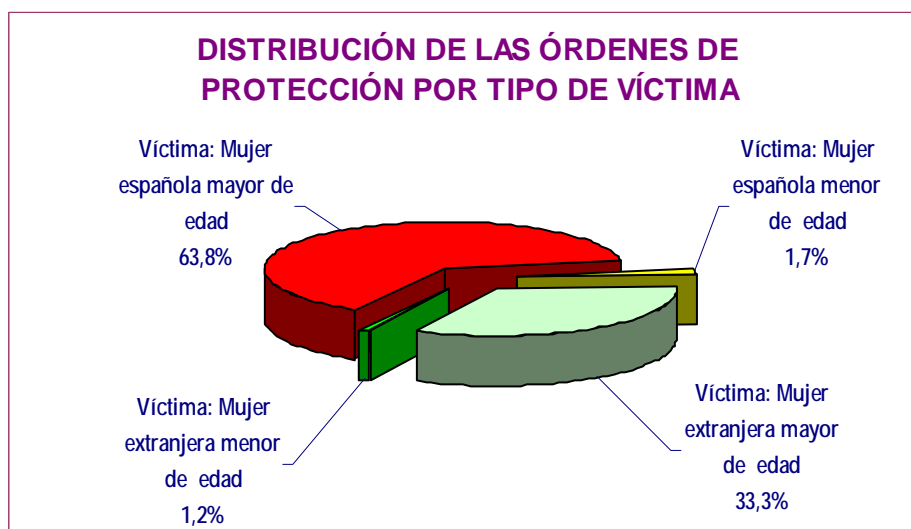
Se mantiene la baja proporción de los asuntos civiles ingresados respecto de las denuncias penales presentadas.

¹² Incluye procesos contenciosos, entre otros sobre filiación, maternidad y paternidad, relación paterno filial, nulidades matrimoniales, separación mutuo acuerdo y contenciosas, modificación de medidas o liquidación del régimen económico matrimonial.

DATOS DE ÓRDENES DE PROTECCIÓN SOLICITADAS E INCOADAS EN LOS JUZGADOS DE VIOLENCIA SOBRE LA MUJER

ÓRDENES DE PROTECCIÓN	SOLICITADAS	ACORDADAS	NO ACORDADAS	Ratio Ordenes /denuncias
Totales	8.797	5.984	2.816	27%
		68%	32%	

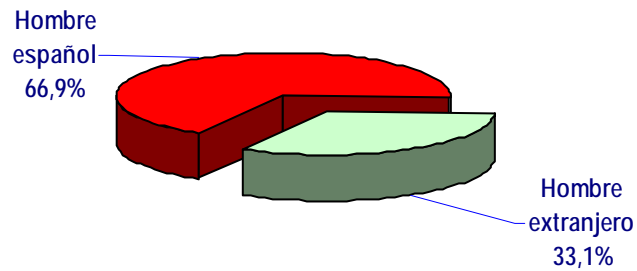
TOTAL ÓRDENES	MUJERES ESPAÑOLAS	MUJERES EXTRANJERAS	MUJERES MAYOR EDAD	MUJERES MENOR EDAD
8.797	5.762	3.036	8.540	258
	65%	35%	97%	3%



DENUNCIADOS

Hombre español	Hombre extranjero	Total
5.883	2.915	8.798
66,9%	33,1%	

DISTRIBUCIÓN DE LAS ÓRDENES DE PROTECCIÓN POR TIPO DE DENUNCIADO



RELACIÓN DE PARENTESCO

CÓNYUGE	EX-CÓNYUGE	REL. AFECTIVA	EX-RELACIÓN AFECTIVA
2.496	928	2.620	2.754
28%	11%	30%	31%

ÓRDENES DE PROTECCIÓN SOLICITADAS EN JUZGADOS DE GUARDIA

Se han solicitado ante los Juzgados de Guardia, fuera del horario de audiencia de los Juzgados de Violencia contra la Mujer las siguientes órdenes de protección:

Órdenes solicitadas	Acordadas	Denegadas
1.426	1.040	386
	73%	27%

VICTIMAS EN LAS ÓRDENES DE PROTECCIÓN SOLICITADAS EN JUZGADOS DE GUARDIA


Mujeres españolas	Mujeres extranjeras	Mujeres mayores de edad	Mujeres menores de edad
976	450	1.392	34
68%	32%	98%	2%

DENUNCIADOS EN LAS ORDENES DE PROTECCIÓN SOLICITADAS EN JUZGADOS DE GUARDIA

Hombre español	Hombre extranjero
997	429
70%	30%

TOTAL ÓRDENES DE PROTECCIÓN

Total órdenes solicitadas	JVM	Juzgados de Guardia
10.223	8.797	1.426
	86%	14%



MEDIDAS PENALES DERIVADAS DE LAS ÓRDENES DE PROTECCIÓN Y DE OTRAS MEDIDAS CAUTELARES (De Seguridad y Protección)¹³:

18.979 (De ellas han sido acordadas en el ámbito de la Orden de Protección 14.164, el 75%, y 4.815, el 25%, como Medidas Cautelares).

MEDIDAS PENALES	PRIVATIVAS DE LIBERTAD	SALIDA DE DOMICILIO	ORDEN DE ALEJAMIENTO	PROHIBICIÓN DE COMUNICACIÓN	PROHIBICIÓN VOLVER AL LUGAR	SUSPENSIÓN TENENCIA Y USO ARMAS	OTRAS
OP	366	867	5.120	5.088	777	1.236	710
MC	236	326	1.600	1.593	243	443	374
% Medidas Penales OP adoptadas sobre total OP adoptadas	6,1%	14,5%	85,6%	85,0%	13,0%	20,7%	11,9%

MEDIDAS CIVILES DERIVADAS DE LAS ÓRDENES DE PROTECCIÓN Y DE OTRAS MEDIDAS CAUTELARES (De Seguridad y Protección):

4.747¹⁴. De ellas 4.563, el 96%, han sido acordadas en el ámbito de la OP y el resto, 184 el 4%, como Medidas Cautelares)

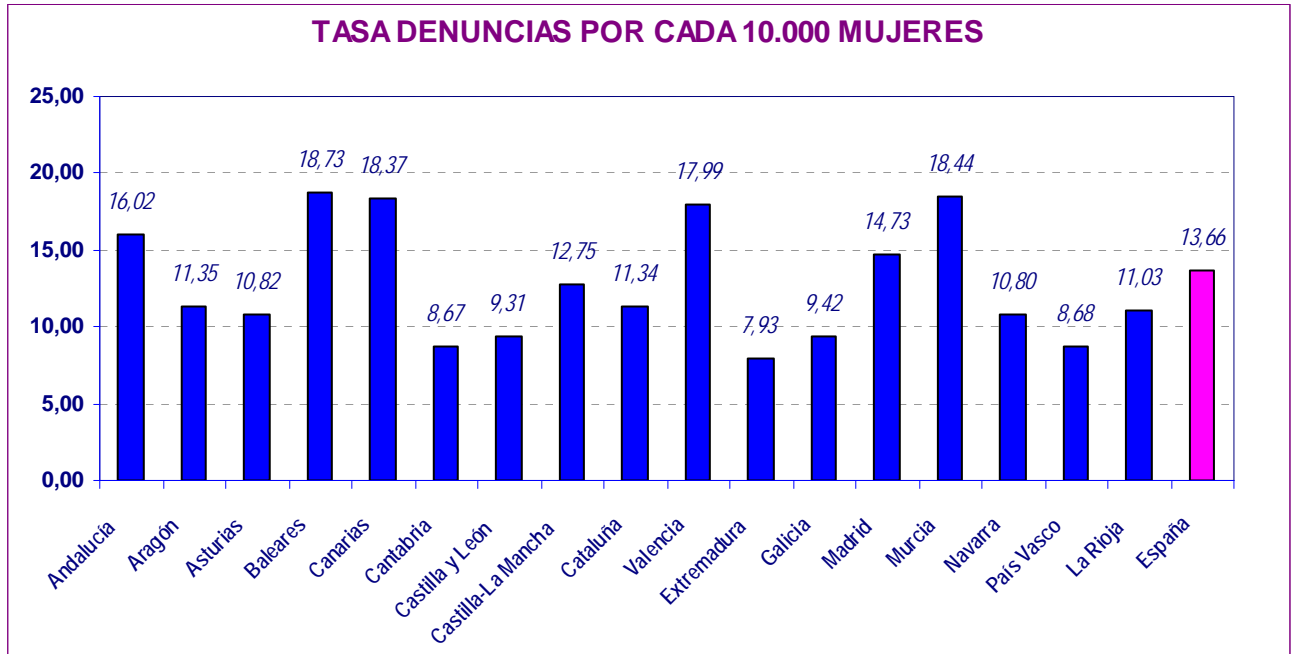
MEDIDAS CIVILES	ATRIBUCIÓN DE LA VIVIENDA	PERMUTA VIVIENDA	SUSPENSIÓN REGIMEN DE VISITAS	SUSPENSIÓN POTESTAD	SUSPENSIÓN GUARDIA Y CUSTODIA	PRESTACIÓN DE ALIMENTOS	PROTECCIÓN DEL MENOR PARA EVITAR UN PELIGRO O PERJUICIO	OTRAS
OP	1.250	30	198	6	448	1.630	56	945
MC	61	0	9	0	23	53	4	34
% Medidas Civiles adoptadas sobre total OP adoptadas	20,9%	0,5%	3,3%	0,1%	7,5%	27,2%	0,9%	15,8%

¹³ Cada resolución puede incorporar más de una medida.

¹⁴ Se mantiene la baja proporción de las medidas cautelares civiles respecto de las penales.

<i>ÓRDENES DE PROTECCIÓN POR ADOPTADAS Y DENEGADAS POR CC.AA.</i>					
<i>CC.AA.</i>	<i>Incoadas</i>	<i>Resueltas. Adoptadas</i>	<i>%</i>	<i>Resueltas. Denegadas</i>	<i>%</i>
Andalucía	1.503	1024	68%	479	32%
Aragón	165	141	85%	24	15%
Asturias	169	98	58%	71	42%
Baleares	213	163	77%	50	23%
Canarias	562	371	66%	193	34%
Cantabria	82	52	63%	30	37%
Castilla y León	401	287	72%	114	28%
Castilla-La Mancha	453	340	75%	113	25%
Cataluña	1.335	654	49%	681	51%
Valencia	1122	918	82%	205	18%
Extremadura	212	186	88%	26	12%
Galicia	286	203	71%	83	29%
Madrid	1.445	865	60%	580	40%
Murcia	493	450	91%	43	9%
Navarra	66	43	65%	23	35%
País Vasco	219	128	58%	91	42%
La Rioja	71	61	86%	10	14%
España	8.797	5.984	68%	2.816	32%

DENUNCIAS Y RENUNCIAS PRESENTADAS POR CC.AA. TASA POR CADA 10.000 MUJERES Y RATIO DE SOLICITUDES DE OP SOBRE TOTAL DENUNCIAS PRESENTADAS					
	<i>Denuncias recibidas</i>	<i>Renuncias al proceso</i>	<i>Denuncias por cada 10.000 mujeres</i>	<i>Ratio renuncias / denuncias</i>	<i>Ratio ordenes / denuncias</i>
Andalucía	6.891	878	16,02	12,74%	21,81%
Aragón	765	46	11,35	6,01%	21,57%
Asturias	610	60	10,82	9,84%	27,70%
Baleares	1.032	86	18,73	8,33%	20,64%
Canarias	1.947	188	18,37	9,66%	28,86%
Cantabria	262	12	8,67	4,58%	31,30%
Castilla y León	1.202	139	9,31	11,56%	33,36%
Castilla-La Mancha	1.325	176	12,75	13,28%	34,19%
Cataluña	4.296	473	11,34	11,01%	31,08%
Valencia	4.622	448	17,99	9,69%	24,28%
Extremadura	442	15	7,93	3,39%	47,96%
Galicia	1.363	68	9,42	4,99%	20,98%
Madrid	4.913	505	14,73	10,28%	29,41%
Murcia	1.334	188	18,44	14,09%	36,96%
Navarra	344	95	10,80	27,62%	19,19%
País Vasco	967	183	8,68	18,92%	22,65%
La Rioja	177	17	11,03	9,60%	40,11%
España	32.492	3.577	13,66	11,01%	27,07%



II. JUZGADOS DE LO PENAL

	Ingresados	Reabiertos	Resueltos trimestre	Asuntos en trámite
P. Oral	5.091	72	5.229	11.610
Juicios Rápidos ¹⁵	4.219	30	4.330	3.644
Total	9.310	102	9.559	15.254

FORMAS DE TERMINACIÓN

	Sentencia condenatoria con conformidad	Sentencia condenatoria sin conformidad	Sentencia absoluta	Sobreseimiento		Por otras causas	Total
				Libre	Provisional		
Val.							
Absolutos	1.932	2.620	4.632	17	24	334	9.559
Porcentajes	20,2%	27,4%	48,5%	0,2%	0,3%	3,5%	100,0%

PERSONAS ENJUICIADAS

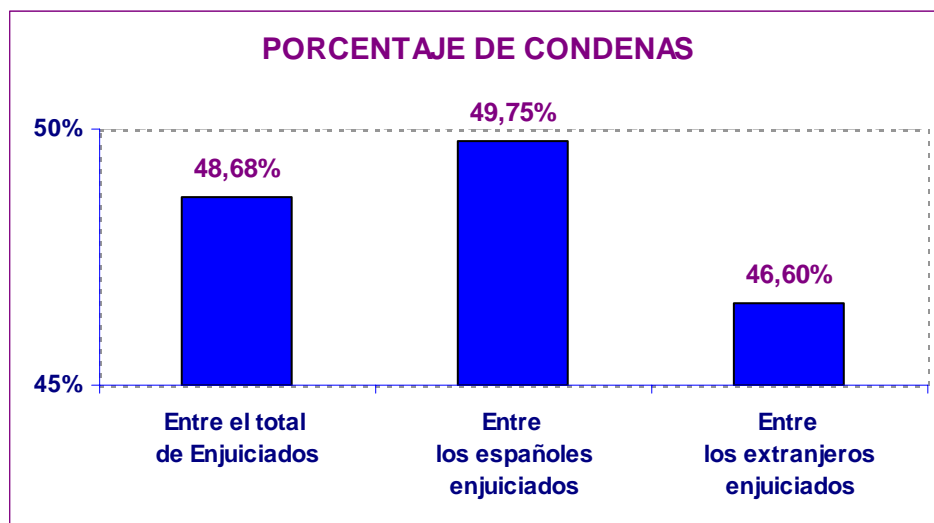
Persona enjuiciadas	PERSONAS CONDENADAS		PERSONAS ABSUELTAS	
	Españolas	Extranjeras	Españolas	Extranjeras
Varones	9.152	3.065	1.468	3.003
Mujeres	428	92	39	186
Total	9.580	3.157	1.507	3.189
%		33%	16%	33%
			18%	

¹⁵ Siguen un procedimiento previsto para los delitos flagrantes y para los que la pena prevista de prisión no supere los 5 años, cuyo enjuiciamiento está previsto en 15 días.

PORCENTAJE DE CONDENAS

Entre el total de Enjuiciados	Entre los españoles enjuiciados	Entre los extranjeros enjuiciados
48,68%	49,75%	46,60%

Varones enjuiciados	Condenados entre los varones enjuiciados	Condenadas entre las mujeres enjuiciadas
95,5%	49,5%	30,6%



III. AUDIENCIAS PROVINCIALES

SECCIONES ESPECIALIZADAS EN VIOLENCIA SOBRE LA MUJER

PROCEDIMIENTOS EN ÚNICA INSTANCIA

	Registrados	Reabiertos o reiniciados	Resueltos	Asuntos en trámite
Sumarios	90	5	75	226
Procedimientos abreviados ¹⁶	29	1	23	44
Jurado ¹⁷	8	0	8	15
Total	127	6	106	285

TERMINACIÓN DE LOS PROCEDIMIENTOS EN ÚNICA INSTANCIA

	Sentencia condenatoria	Sentencia absolutoria	Sobreseimiento		Por otras causas	Total
			Libre	Provisional		
Sumarios	50	19	1	4	1	75
Procedimientos abreviados	18	2	1	0	2	23
Procedimientos Jurado	8	0	0	0	0	8
Total	76	21	2	4	3	106

	Sentencia condenatoria	Sentencia absolutoria	Sobreseimiento		Por otras causas
			Libre	Provisional	
Sumarios	66,7%	25,3%	1,3%	5,3%	1,3%
Procedimientos abreviados	78,3%	8,7%	4,3%	0,0%	8,7%
Procedimientos Jurado	100,0%	0,0%	0,0%	0,0%	0,0%
Total	71,7%	19,8%	1,9%	3,8%	2,8%

¹⁶ Procedimiento previsto para el enjuiciamiento de delitos cuya pena no exceda de 9 años de prisión.

¹⁷ En materia de violencia de género, se siguen por esta vía los homicidios consumados y los delitos de amenazas condicionales y allanamiento de morada.

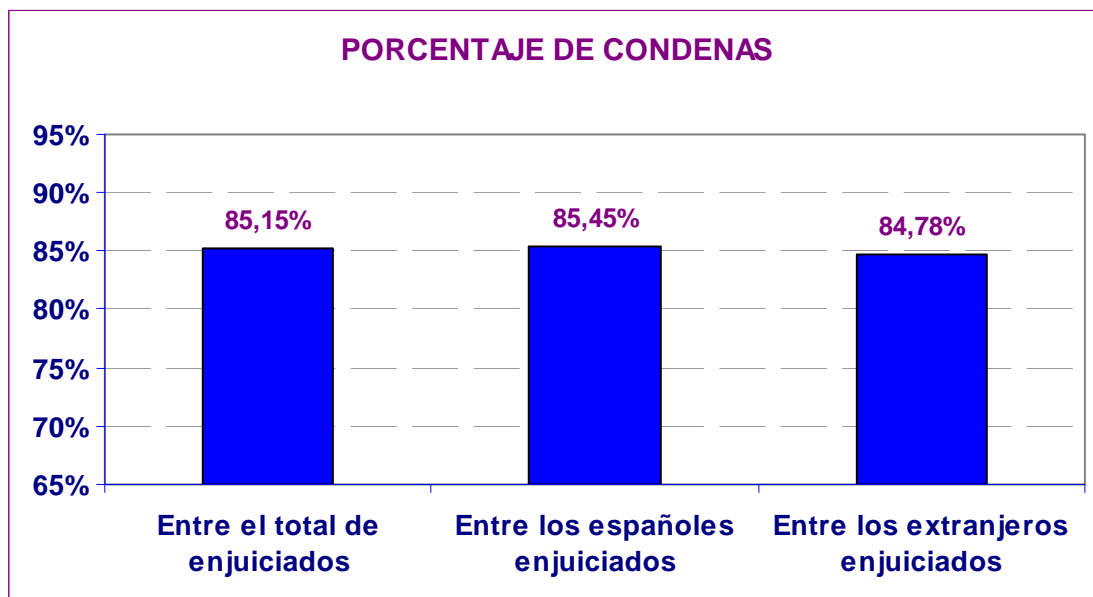
PERSONAS ENJUICIADAS

Personas enjuiciadas	PERSONAS CONDENADAS		PERSONAS ABSUELTAS		Total Condenadas	Total Absueltas	
	Españolas	Extranjeras	Españolas	Extranjeras			
	Varones	98	45	38			8
Mujeres	3	2	1	0	0		
Total	101	47	39	8	7	86	15

PORCENTAJE DE CONDENAS

Entre el total de enjuiciados	Entre los españoles enjuiciados	Entre los extranjeros enjuiciados
85,15%	85,45%	84,78%

Varones enjuiciados	Condenados entre los varones enjuiciados
100%	84,69%



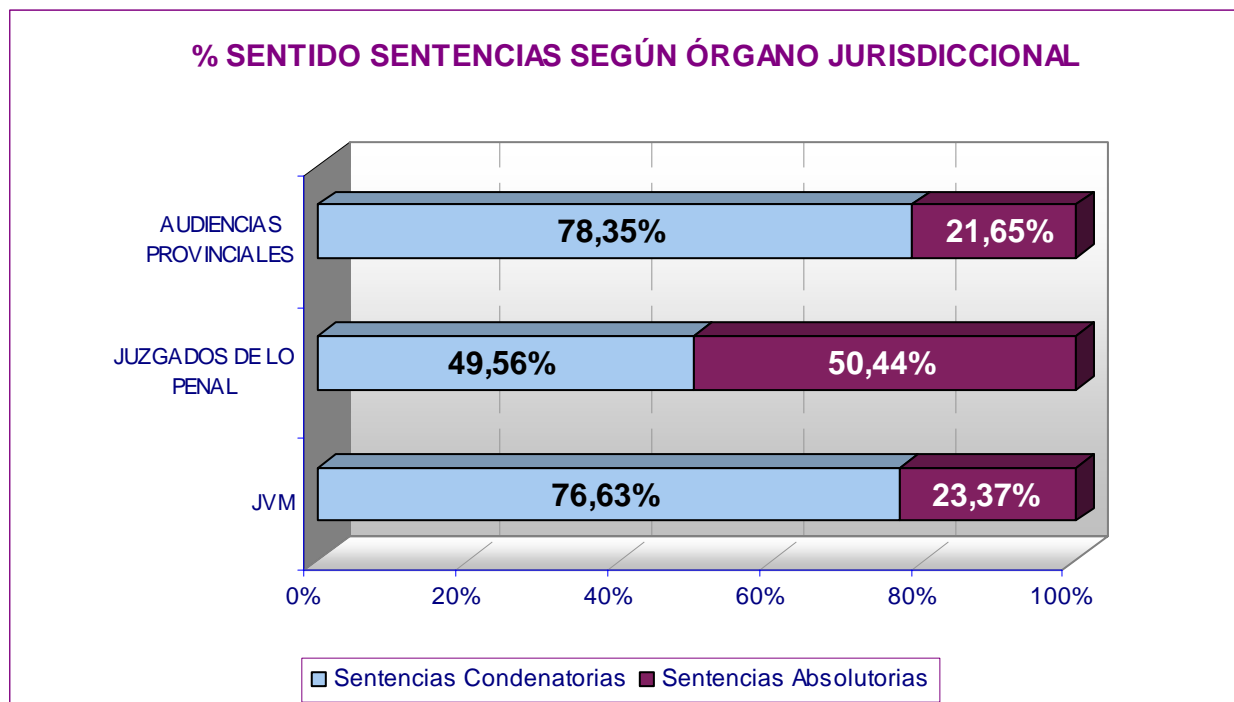
RECURSOS DE APELACIÓN CONTRA SENTENCIAS

Recursos de apelación de sentencias	Ingresados trimestre	Resueltos trimestre	Pendientes final trimestre
Juicios de faltas	208	231	100
Procedimientos abreviados	2.212	2.221	2.739
Total	2.420	2.452	2.839

	% estimación recursos contras sentencias condenatorias	% estimación recursos contras sentencias absolutorias	Estimatoria		Desestimatoria	
			Sentencia condenatoria	Sentencia absolutoria	Sentencia condenatoria	Sentencia absolutoria
Juicios de faltas	10,9%	33,7%	15	30	122	59
Procedimientos abreviados	24%	28%	383	172	1.201	436

TOTAL SENTENCIAS DICTADAS ENTRE ENERO Y MARZO DE 2011 EN EL ÁMBITO DE LA VIOLENCIA DE GÉNERO

ÓRGANO	TOTAL SENTENCIAS	SENTENCIAS CONDENATORIAS	%	SENTENCIAS ABSOLUTORIAS	%
JVM	4.766	3.652	76,63%	1.114	23,37%
JUZGADOS DE LO PENAL	9.184	4.552	49,56%	4.632	50,44%
AUDIENCIAS PROVINCIALES	97	76	78,35%	21	21,65%
TOTAL	14.047	8.280	58,94%	5.767	41,06%



IV. JUZGADOS DE MENORES¹⁸

DATOS DE VIOLENCIA SOBRE LA MUJER

<i>Enjuiciados por delito¹⁹</i>			
<i>Con imposición de medidas²⁰</i>		<i>Sin imposición de medidas²¹</i>	
españoles	extranjeros	españoles	extranjeros
26	12	4	2
59%	27%	9%	5%
86%		14%	

¹⁸ Se contabilizan los datos de los 85 Juzgados de Menores de todo el territorio

¹⁹ Cuatro de las 48 sentencias dictadas lo fueron por una falta, el resto fueron delitos

²⁰ Se equiparan a sentencias condenatorias

²¹ Se equiparan a sentencias absolutorias

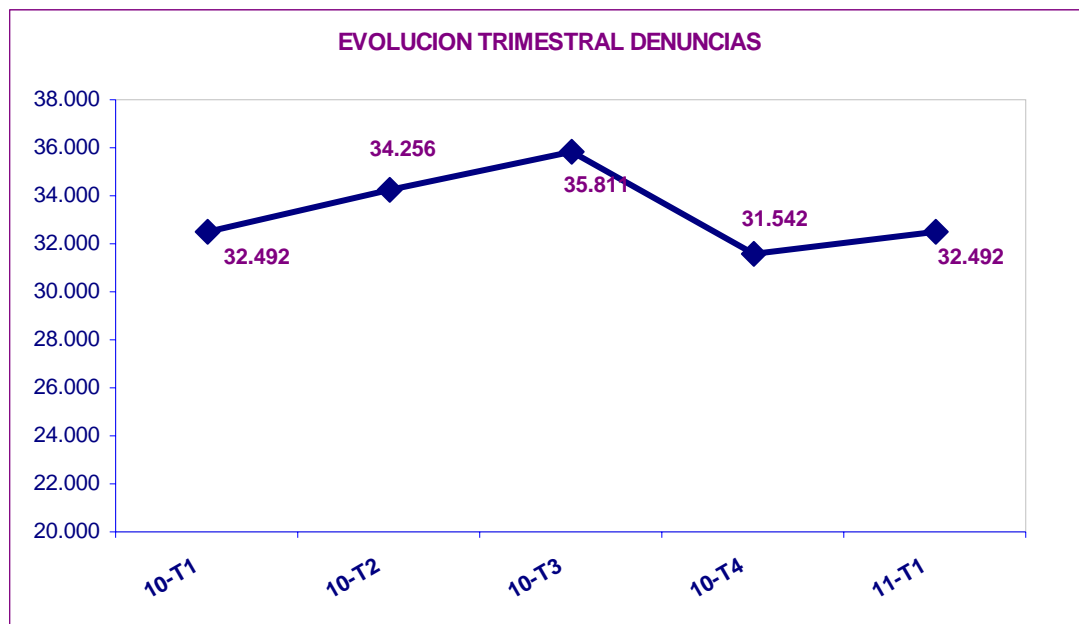


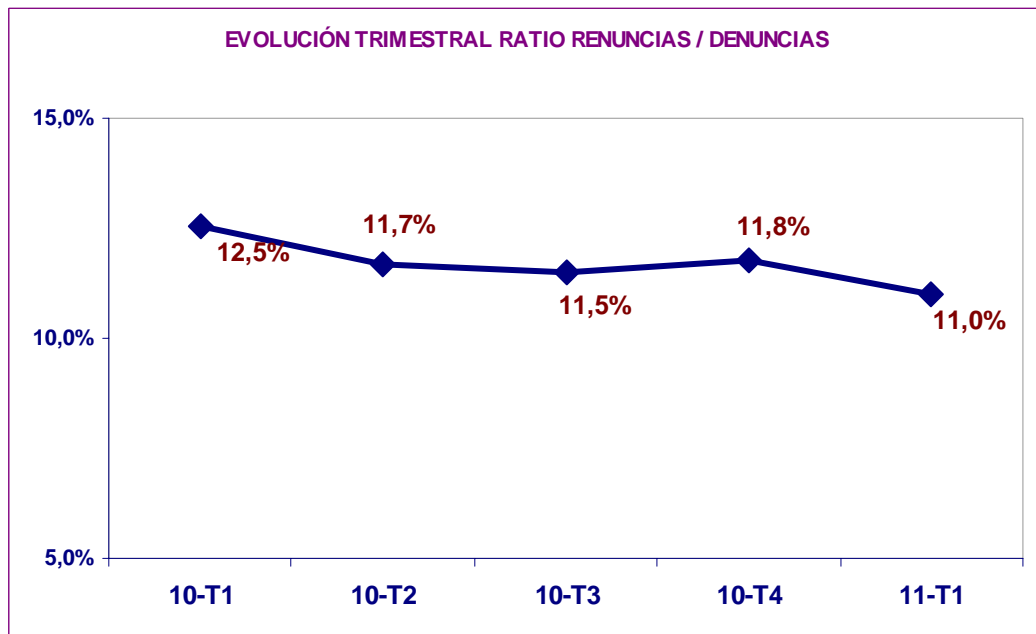
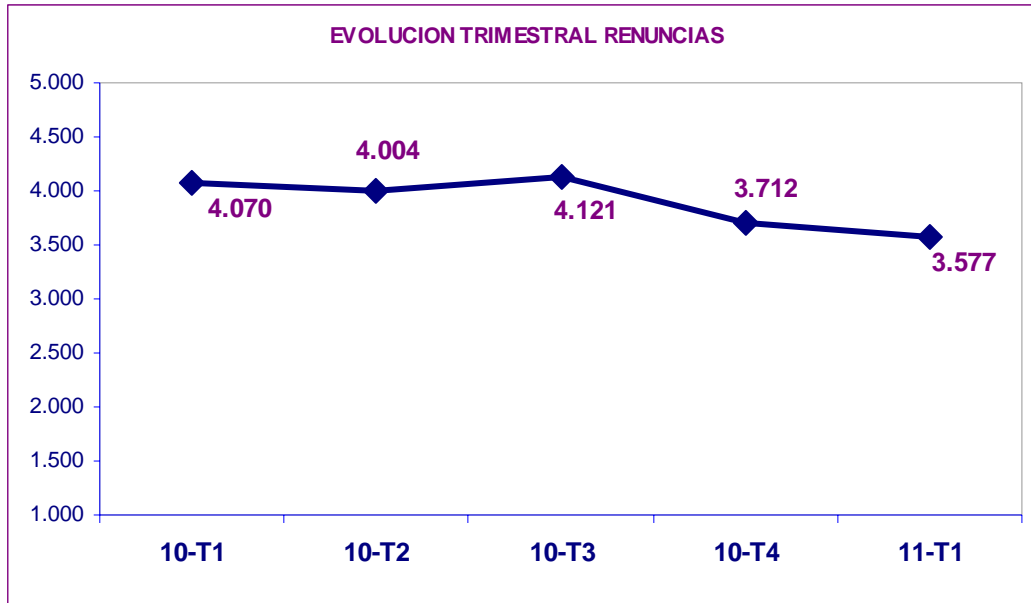
CONSEJO GENERAL DEL PODER JUDICIAL

RESUMEN TENDENCIAS

DIFERENCIA DENUNCIAS – RENUNCIAS A LA CONTINUACIÓN DEL PROCESO RESPECTO AL TRIMESTRE ANTERIOR

	4to trimestre 2010	1 ^{er} trimestre 2011	% Variación
Denuncias	31.542	32.492	3,0%
Renuncias	3.712	3.577	-3,6%
Ratio renuncias denuncias	11,8%	11,0%	-6,5%

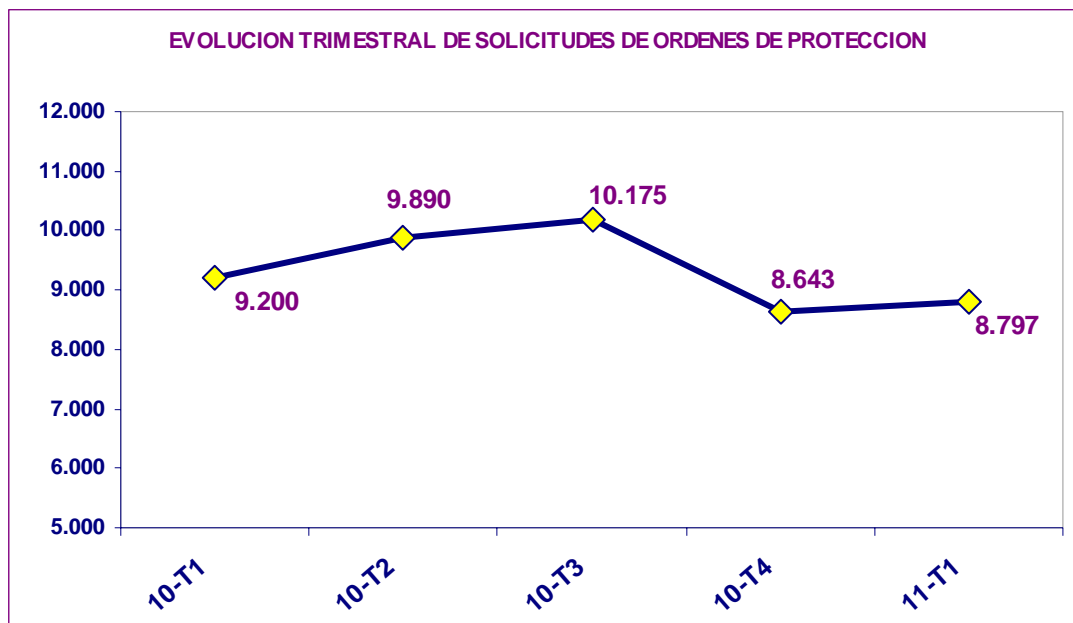




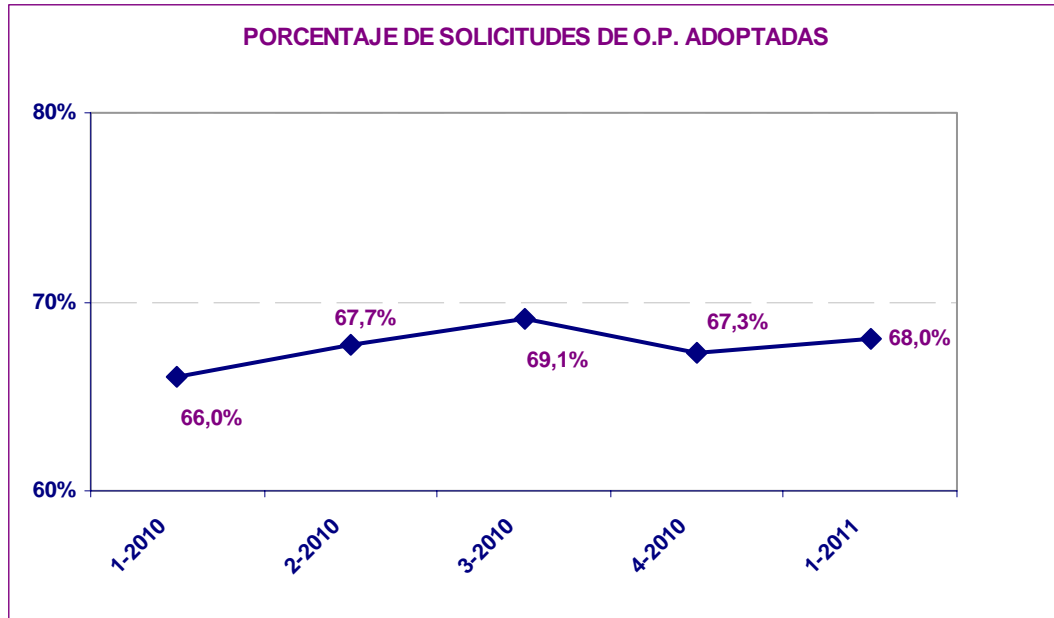
En este primer trimestre del 2011 disminuyen el número de **Órdenes de Protección** solicitadas con respecto al mismo trimestre del año anterior:

Solicitud Ordenes Protección 4º trimestre 2010	Solicitud Ordenes Protección 1er trimestre 2011	Variación	% Variación
8.643	8.797	+ 154	+ 1,78%

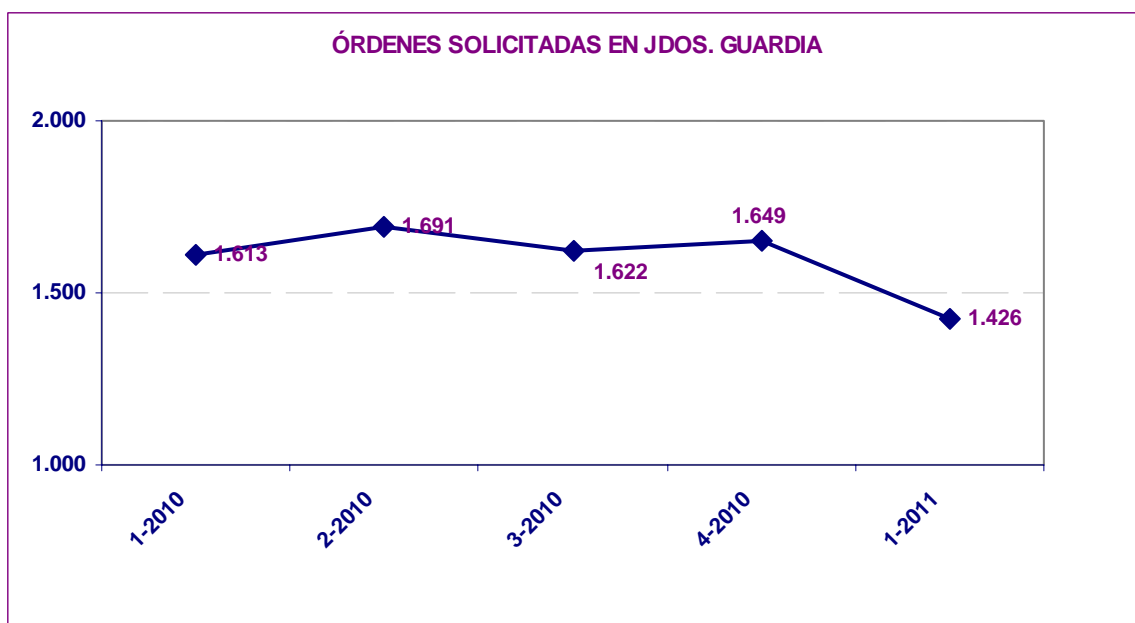
El siguiente gráfico muestra la evolución de las órdenes de protección solicitadas en los Juzgados de Violencia contra la Mujer:



También se presenta la evolución de las solicitudes de órdenes de protección adoptadas:



La evolución real de las órdenes de protección solicitadas en los juzgados de guardia viene dada por el siguiente gráfico:



Considerando el conjunto de sentencias en primera instancia (tanto los juicios de faltas y procesos por delito en los juzgados de violencia contra la mujer, como los procesos abreviados en los juzgados de lo penal, y lo procedimientos abreviados, sumarios y de jurado en las audiencias provinciales) el porcentaje de condenatorias tiene un leve crecimiento interanual.

