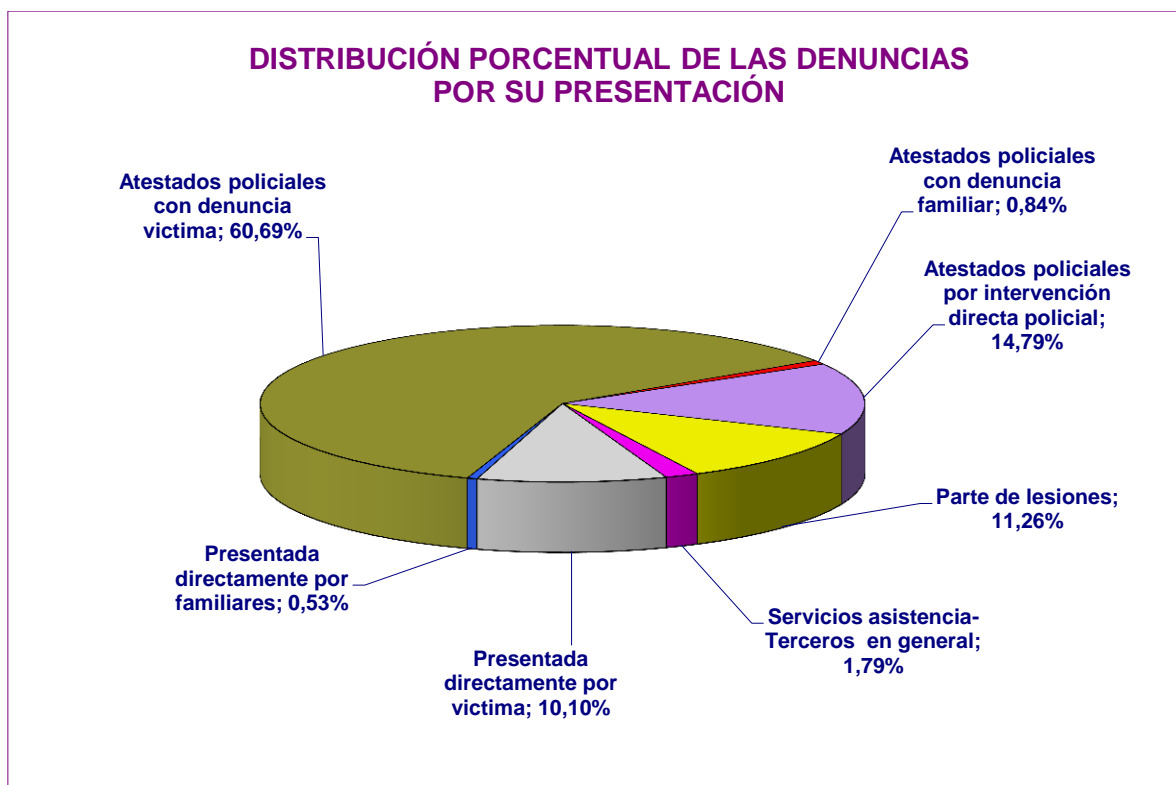


DATOS DE DENUNCIAS, PROCEDIMIENTOS PENALES Y CIVILES REGISTRADOS, ÓRDENES DE PROTECCIÓN SOLICITADAS EN LOS JUZGADOS DE VIOLENCIA SOBRE LA MUJER (JVM)¹ Y SENTENCIAS DICTADAS POR LOS ÓRGANOS JURISDICCIONALES EN ESTA MATERIA EN EL PRIMER TRIMESTRE DEL AÑO 2013

I. JUZGADOS DE VIOLENCIA SOBRE LA MUJER

DATOS DENUNCIAS RECIBIDAS EN EL PRIMER TRIMESTRE DEL AÑO 2013

Total Denuncias	Presentada directamente por víctima	Presentada directamente por familiares	Atestados policiales			Parte de lesiones	Servicios asistencia-Terceros en general
			Con denuncia víctima	Con denuncia familiar	Por intervención directa policial		
29.487	2.978	157	17.896	247	4.361	3.321	527
	10,10%	0,53%	60,69%	0,84%	14,79%	11,26%	1,79%

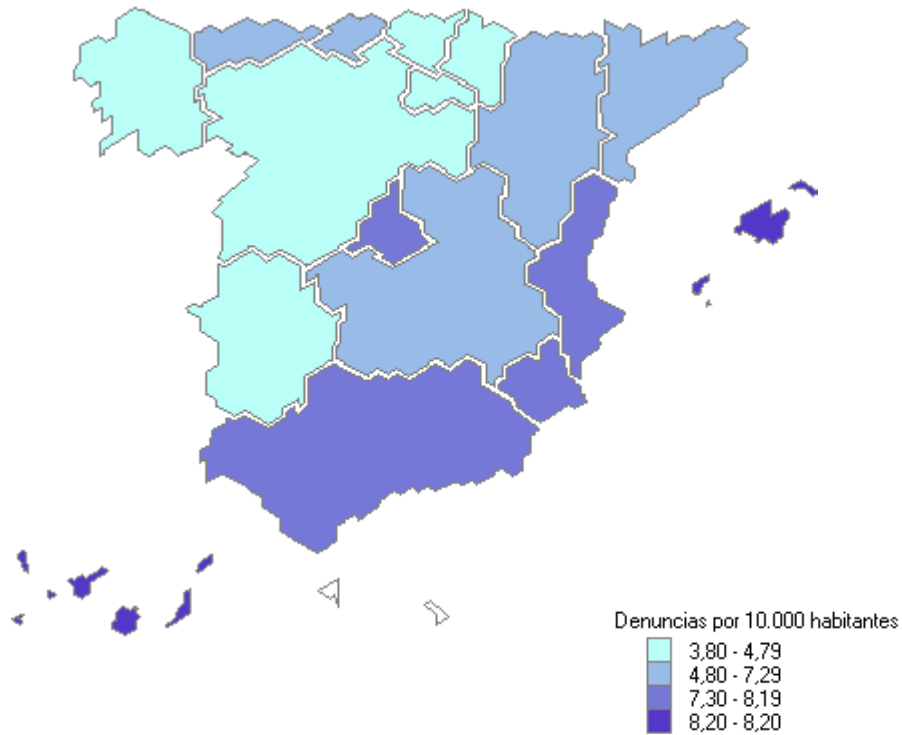


¹ Datos referidos tanto a los Juzgados exclusivos de Violencia sobre la Mujer (106) como a los que compatibilizaron en el conocimiento de esta materia con otras, en número de 355

NACIONALIDAD MUJERES QUE DENUNCIAN

ESPAÑOLAS	19.768	67%
EXTRANJERAS	9.719	33%

Denuncias por cada 10.000 habitantes



Población a 1 de enero de 2013. Fuente INE

RENUNCIAS AL PROCESO²

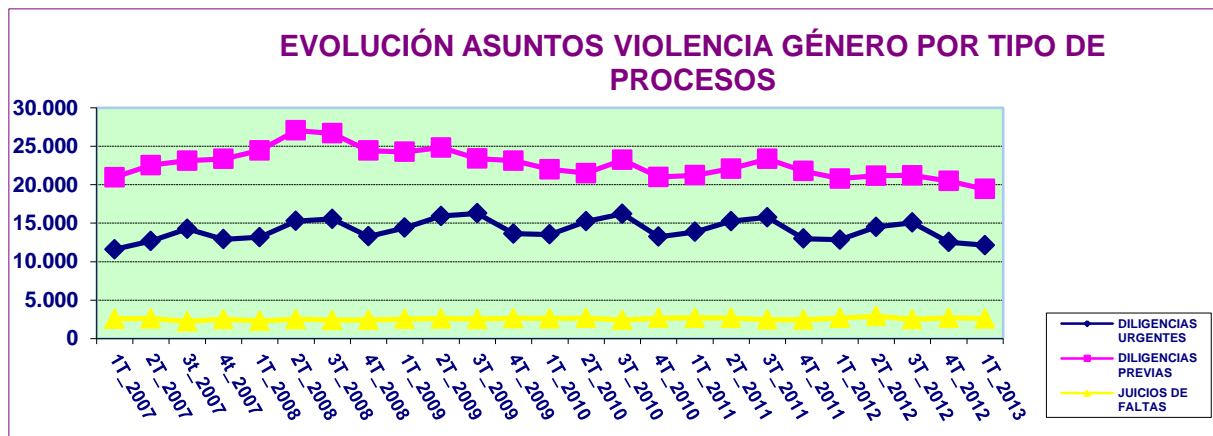
RENUNCIAS AL PROCESO	RATIO RENUNCIAS/DENUNCIAS
3.718	12,61%

NACIONALIDAD MUJERES RETIRAN		
ESPAÑOLAS	2.210	59%
EXTRANJERAS	1.508	41%

² En principio revelan sólo la posición de la víctima en algún momento de la tramitación de la denuncia sin que tenga que afectar al deber de investigación.

ASUNTOS PENALES REGISTRADOS³ EN LOS JVM⁴

	Asuntos Penales	Diligencias Urgentes ⁵	Sumarios ⁶	Diligencias Previas ⁷	Proced. Abreviados ⁸	Juicios de Faltas	Ley Orgánica Jurado
Ingresados Directamente	36.033	10.825	78	15.480	7.182	2.456	12
Ingresados Otros Órganos	5.514	1.314	1	3.956	93	150	0
Total	41.547	12.139	79	19.436	7.275	2.606	12
		29,22%	0,19%	46,78%	17,51%	6,27%	0,03%



³ Los datos incorporan la transformación que pueden sufrir los asuntos (inicial calificación como diligencias urgentes y posterior transformación a diligencias previas..., así como las relativas a las diferentes fases del procedimiento) por lo que no resultan equivalentes a número de denuncias.

⁴ En todos estos asuntos penales la víctima es mujer –salvo denuncias cruzadas- y el hecho delictivo ha sido cometido en el ámbito de la pareja o ex pareja.

⁵ Asuntos tramitados por la vía de Juicio Rápido

⁶ Procedimiento seguido para el enjuiciamiento de delitos penados con pena privativa de libertad superior a 9 años

⁷ Fase de instrucción de los procedimientos abreviados

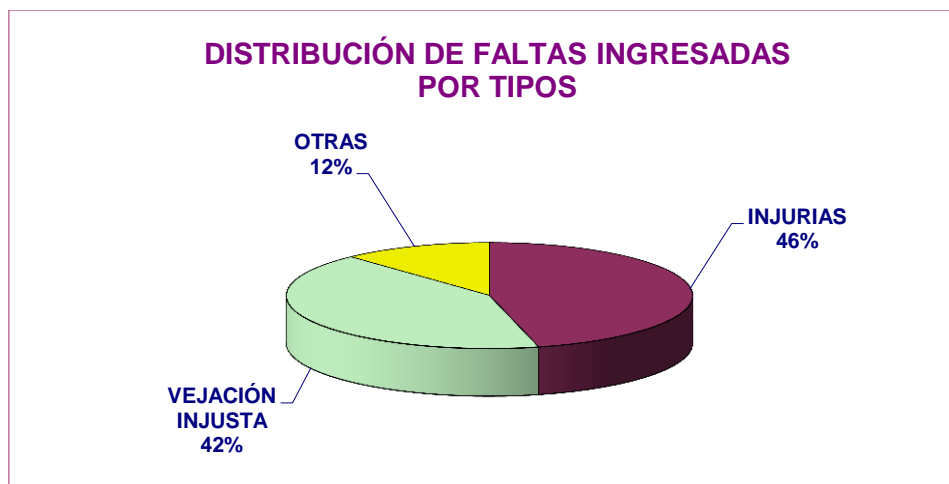
⁸ Procedimiento seguido para el enjuiciamiento de delitos penados con pena privativa de libertad hasta 9 años

JUICIOS DE FALTAS Y JUICIOS RÁPIDOS DE FALTAS CELEBRADOS EN LOS JUZGADOS DE VIOLENCIA SOBRE LA MUJER

TOTAL JUICIOS FALTAS CELEBRADOS	JUICIOS RÁPIDOS DE FALTAS	RESTO JUICIOS DE FALTAS
2.296	941	1.355
	41%	59%

DISTRIBUCIÓN FALTAS INGRESADAS POR TIPO

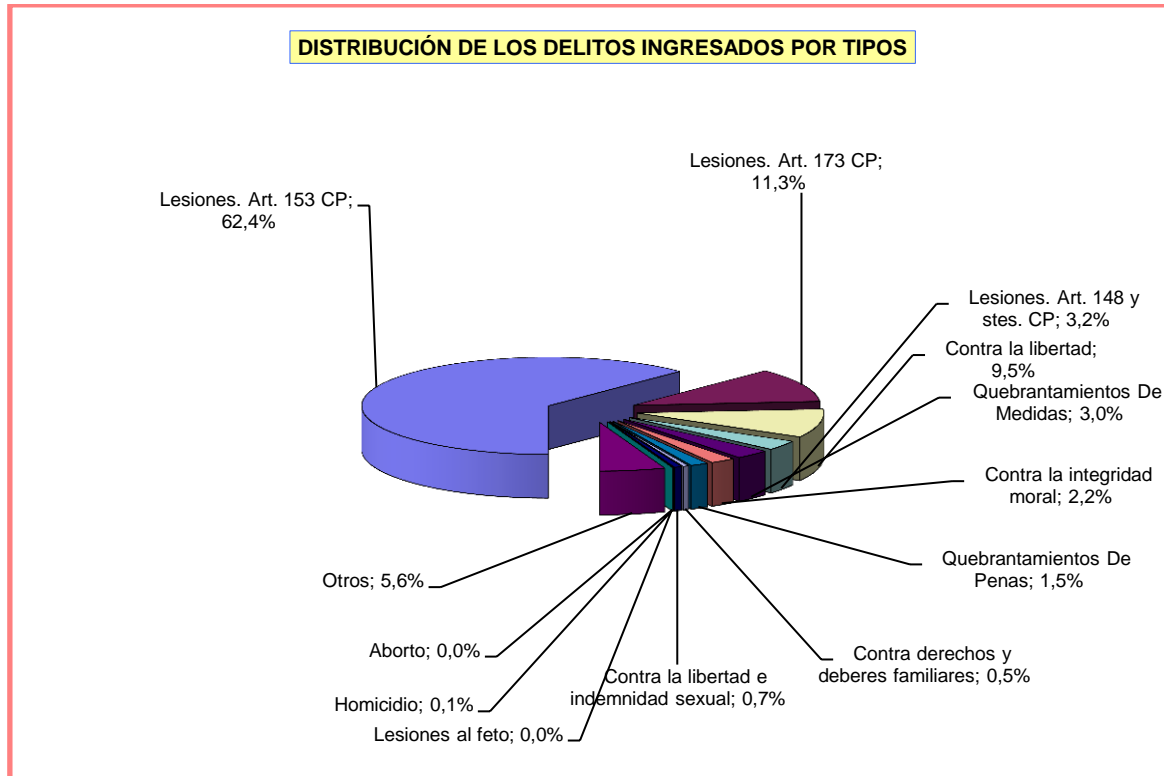
TOTAL	INJURIAS	VEJACION INJUSTA	OTRAS
2.726	1.257	1.143	326
	46%	42%	12%



TIPO DE DELITOS INSTRUIDOS⁹

	DELITOS	
Lesiones. Art. 153 CP	19.656	62,4%
Lesiones. Art. 173 CP	3.544	11,3%
Contra la libertad	2.984	9,5%
Lesiones. Art. 148 y stes. CP	1.006	3,2%
Quebrantamientos De Medidas	957	3,0%
Contra la integridad moral	689	2,2%
Quebrantamientos De Penas	485	1,5%
Contra derechos y deberes familiares	155	0,5%
Contra la libertad e indemnidad sexual	206	0,7%
Homicidio	22	0,1%
Aborto	2	0,0%
Lesiones al feto	1	0,0%
Otros	1.775	5,6%
Total	31.482	

⁹ Corresponde a la precalificación inicial, que tiende, además, a englobar como lesiones el grueso de violencias denunciadas, previa a la acusación que se formule y al pronunciamiento que haga la sentencia.



PERSONAS ENJUICIADAS EN LOS JVM¹⁰

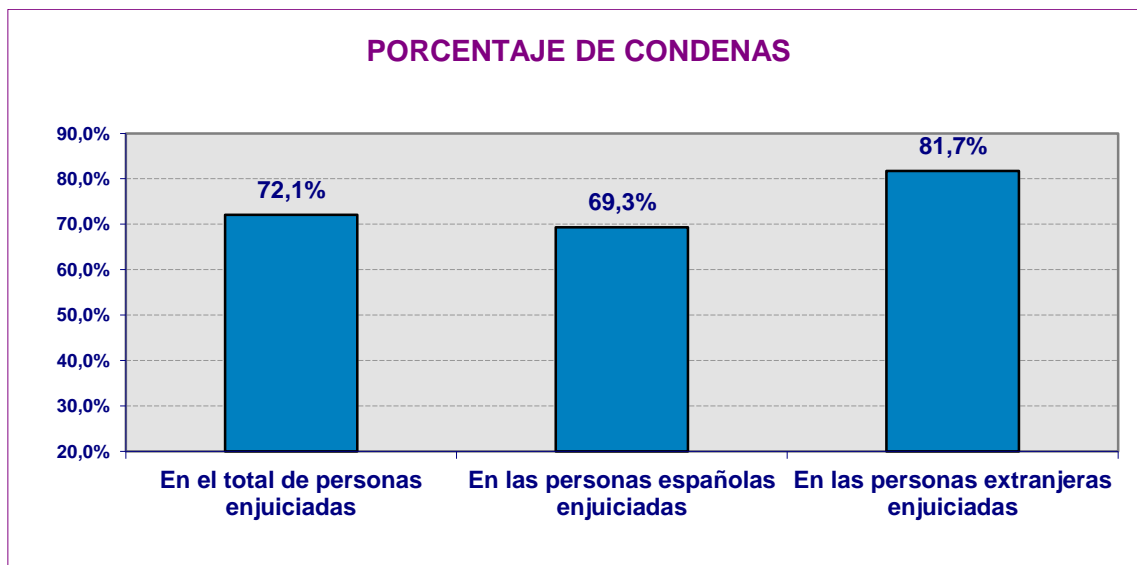
	Personas enjuiciadas Número	PERSONAS CONDENADAS		PERSONAS ABSUELTAS	
		Personas Españolas	Personas Extranjeras	Personas Españolas	Personas Extranjeras
Varones	4.431	2.405	796	1.052	178
Mujeres	42	17	5	19	1
Total	4.473	2.422	801	1.071	179

¹⁰ Referido a juicios de faltas y a sentencias por delito dictadas de conformidad. Las absoluciones, por ello, van referidas a faltas, ya que la sentencia de conformidad es siempre de condena.

PORCENTAJE DE CONDENAS

En el total de personas enjuiciadas	En las personas españolas enjuiciadas	En las personas extranjeras enjuiciadas
72,1%	69,3%	81,7%

Varones enjuiciados	Condenados entre los varones enjuiciados	Condenadas entre las mujeres enjuiciadas
99,1%	72,2%	52,4%



FORMA DE TERMINACIÓN

SENTENCIA ABSOLUTORIA	SENTENCIA CONDENATORIA	SOBRESEIMIENTO LIBRE	SOBRESEIMIENTO PROVISIONAL	ELEVACION AL ORGANO COMPETENTE	OTRAS
1.162	3.203	1.319	11.502	6.928	11.168
3,3%	9,1%	3,7%	32,6%	19,6%	31,7%

ASUNTOS CIVILES INGRESADOS EN LOS JVM

ASUNTOS CIVILES	DIVORCIOS CONSENSUADOS	DIVORCIOS NO CONSENSUADOS	MEDIDAS PREVIAS	MEDIDAS COETANEAS	GUARDA, CUSTODIA O ALIMENTOS HIJOS NO MATRIMONIALES	OTROS ¹¹
5.331	115	1.367	398	663	1.024	1.764
	2,16%	25,64%	7,47%	12,44%	19,21%	33,09%

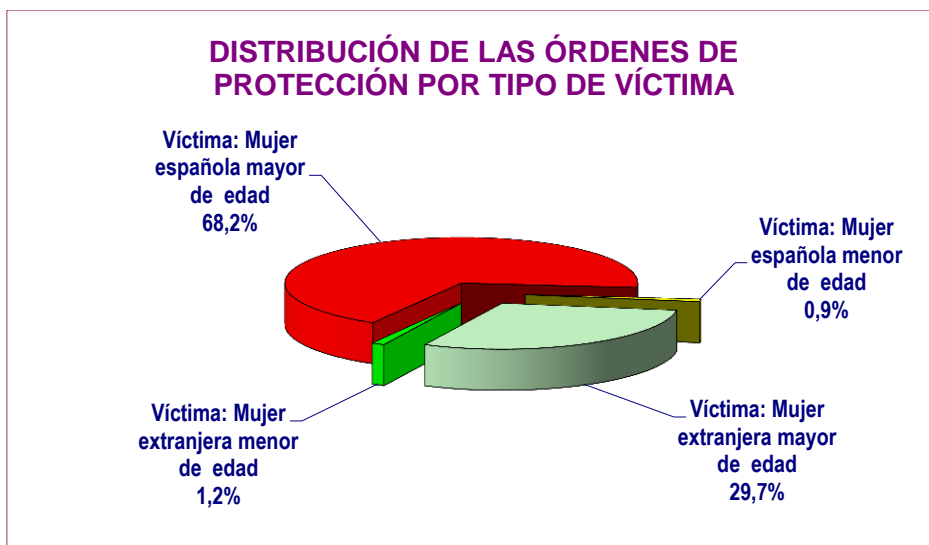
Se mantiene la baja proporción de los asuntos civiles ingresados respecto de las denuncias penales presentadas.

¹¹ Incluye procesos contenciosos, entre otros sobre filiación, maternidad y paternidad, relación paterno filial, nulidades matrimoniales, separación mutuo acuerdo y contenciosas, modificación de medidas o liquidación del régimen económico matrimonial.

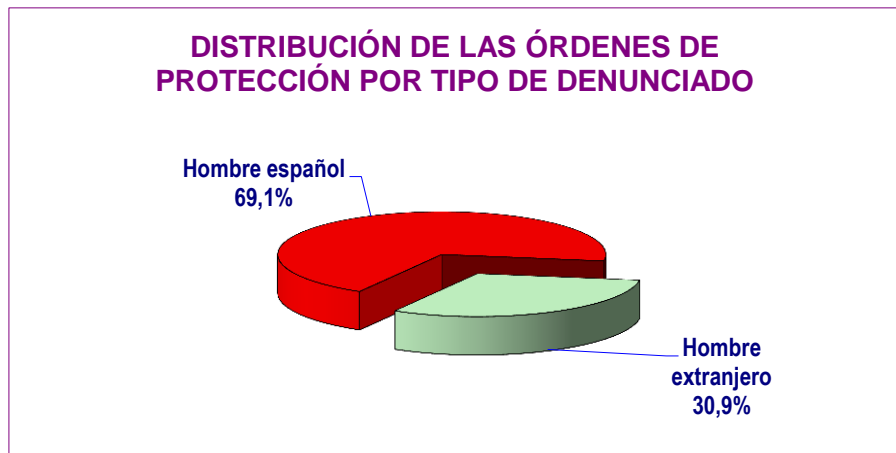
DATOS DE ÓRDENES DE PROTECCIÓN SOLICITADAS E INCOADAS EN LOS JUZGADOS DE VIOLENCIA SOBRE LA MUJER

ÓRDENES DE PROTECCIÓN	SOLICITADAS	ACORDADAS	NO ACORDADAS	Ratio Ordenes /denuncias
Totales	7.750	4.583	3.167	26%
		59%	41%	

TOTAL ÓRDENES	MUJERES ESPAÑOLAS	MUJERES EXTRANJERAS	MUJERES MAYOR EDAD	MUJERES MENOR EDAD
7.750	5.357	2.393	7.589	161
	69%	31%	98%	2%



DENUNCIADOS		
Hombre español	Hombre extranjero	Total
5.355	2.395	7.750
69,1%	30,9%	



RELACIÓN DE PARENTESCO

CÓNYUGE	EX-CÓNYUGE	REL. AFECTIVA	EX-RELACIÓN AFECTIVA
1.980	1.066	2.207	2.497
26%	14%	28%	32%

ÓRDENES DE PROTECCIÓN SOLICITADAS EN JUZGADOS DE GUARDIA

Se han solicitado ante los Juzgados de Guardia, fuera del horario de audiencia de los Juzgados de Violencia contra la Mujer las siguientes órdenes de protección:

Órdenes solicitadas	Acordadas	Denegadas
1.378	942	436
	68%	32%

VICTIMAS EN LAS ÓRDENES DE PROTECCIÓN SOLICITADAS EN JUZGADOS DE GUARDIA

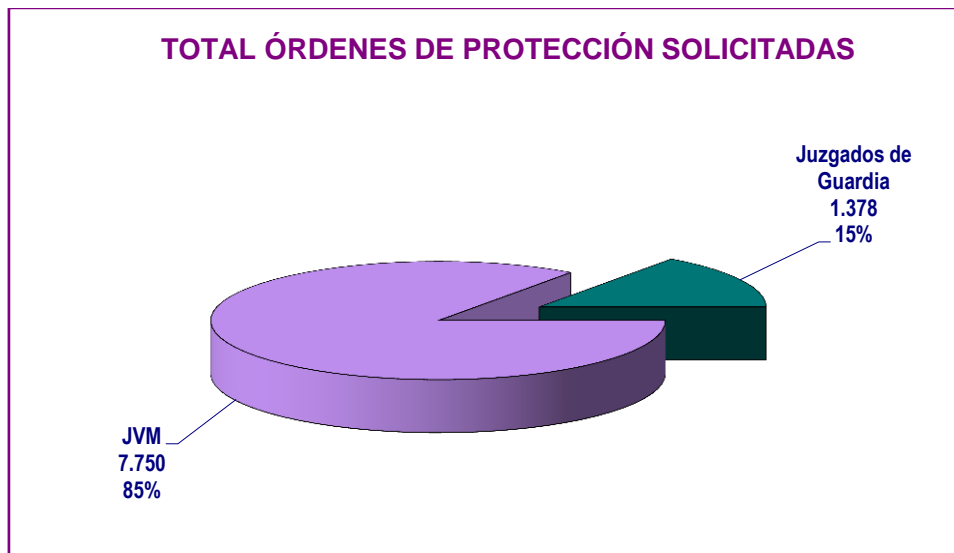
Mujeres españolas	Mujeres extranjeras	Mujeres mayores de edad	Mujeres menores de edad
983	395	1.338	40
71%	29%	97%	3%

DENUNCIADOS EN LAS ORDENES DE PROTECCIÓN SOLICITADAS EN JUZGADOS DE GUARDIA

Hombre español	Hombre extranjero
972	406
71%	29%

TOTAL ÓRDENES DE PROTECCIÓN

Total órdenes solicitadas	JVM	Juzgados de Guardia
9.128	7.750	1.378
	85%	15%



MEDIDAS PENALES DERIVADAS DE LAS ÓRDENES DE PROTECCIÓN Y DE OTRAS MEDIDAS CAUTELARES (De Seguridad y Protección)¹²:

14.009 (De ellas han sido acordadas en el ámbito de la Orden de Protección 9.854, el 70%, y 4.155, el 30%, como Medidas Cautelares).

MEDIDAS PENALES	PRIVATIVAS DE LIBERTAD	SALIDA DE DOMICILIO	ORDEN DE ALEJAMIENTO	PROHIBICIÓN DE COMUNICACIÓN	PROHIBICIÓN VOLVER AL LUGAR	SUSPENSIÓN TENENCIA Y USO ARMAS	OTRAS
OP	130	678	3.719	3.696	580	694	357
MC	232	203	1.395	1.386	298	335	306
% Medidas Penales OP adoptadas sobre total OP adoptadas	2,8%	14,8%	81,1%	80,6%	12,7%	15,1%	7,8%

MEDIDAS CIVILES DERIVADAS DE LAS ÓRDENES DE PROTECCIÓN Y DE OTRAS MEDIDAS CAUTELARES (De Seguridad y Protección):

3.603¹³. De ellas 3.464, el 96%, han sido acordadas en el ámbito de la OP y el resto, 139 el 4%, como Medidas Cautelares)

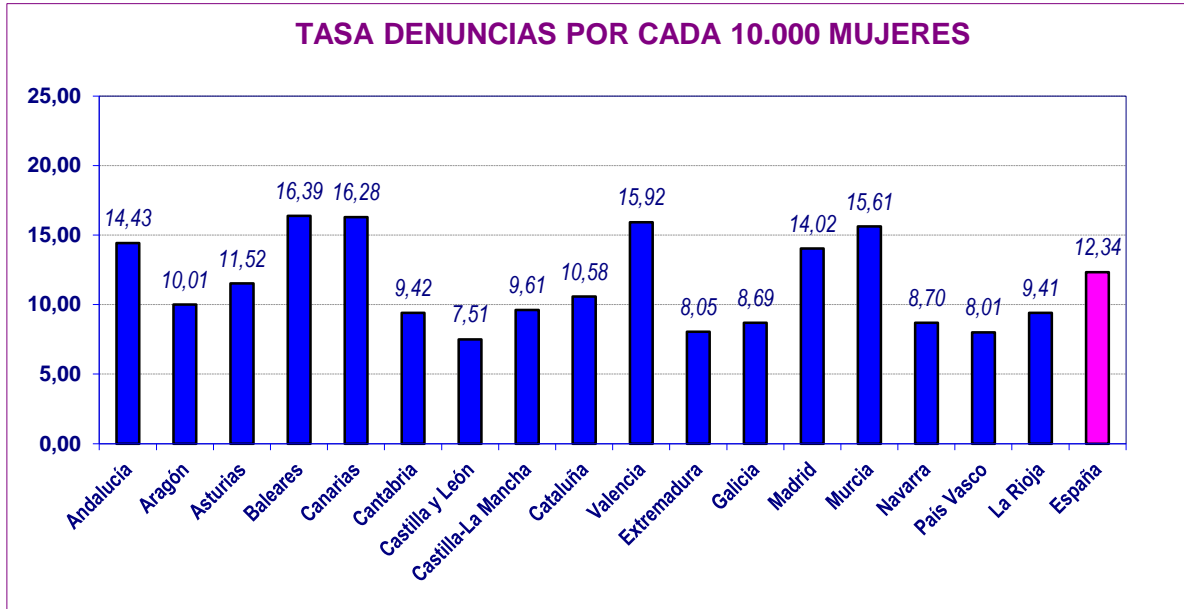
MEDIDAS CIVILES	ATRIBUCIÓN DE LA VIVIENDA	PERMUTA VIVIENDA	SUSPENSIÓN REGIMEN DE VISITAS	SUSPENSIÓN POTESTAD	SUSPENSIÓN GUARDA Y CUSTODIA	PRESTACIÓN DE ALIMENTOS	PROTECCIÓN DEL MENOR PARA EVITAR UN PELIGRO O PERJUICIO	OTRAS
OP	950	27	142	10	316	1.160	51	808
MC	44	0	4	1	14	39	4	33
% Medidas Civiles adoptadas sobre total OP adoptadas	20,7%	0,6%	3,1%	0,2%	6,9%	25,3%	1,1%	17,6%

¹² Cada resolución puede incorporar más de una medida.

¹³ Se mantiene la baja proporción de las medidas cautelares civiles respecto de las penales.

ÓRDENES DE PROTECCIÓN POR ADOPTADAS Y DENEGADAS POR CC.AA.					
CC.AA.	Incoadas	Resueltas. Adoptadas	%	Resueltas. Denegadas	%
Andalucía	1.306	821	63%	485	37%
Aragón	129	103	80%	26	20%
Asturias	167	65	39%	102	61%
Baleares	185	137	74%	48	26%
Canarias	551	340	62%	211	38%
Cantabria	67	45	67%	22	33%
Castilla y León	282	173	61%	109	39%
Castilla-La Mancha	341	241	71%	100	29%
Cataluña	1.415	517	37%	898	63%
Valencia	902	718	80%	184	20%
Extremadura	193	164	85%	29	15%
Galicia	313	162	52%	151	48%
Madrid	1.259	588	47%	671	53%
Murcia	305	270	89%	35	11%
Navarra	78	50	64%	28	36%
País Vasco	200	136	68%	64	32%
La Rioja	57	53	93%	4	7%
España	7.750	4.583	59%	3.167	41%

DENUNCIAS Y RENUNCIAS PRESENTADAS POR CC.AA. TASA POR CADA 10.000 MUJERES Y RATIO DE SOLICITUDES DE OP SOBRE TOTAL DENUNCIAS PRESENTADAS					
	Denuncias recibidas	Renuncias al proceso	Denuncias por cada 10.000 mujeres	Ratio renuncias / denuncias	Ratio ordenes / denuncias
Andalucía	6.263	819	14,43	13,08%	20,85%
Aragón	677	51	10,01	7,53%	19,05%
Asturias	641	104	11,52	16,22%	26,05%
Baleares	911	114	16,39	12,51%	20,31%
Canarias	1.727	164	16,28	9,50%	31,91%
Cantabria	285	25	9,42	8,77%	23,51%
Castilla y León	954	111	7,51	11,64%	29,56%
Castilla-La Mancha	1.001	92	9,61	9,19%	34,07%
Cataluña	4.047	477	10,58	11,79%	34,96%
Valencia	4.097	427	15,92	10,42%	22,02%
Extremadura	446	22	8,05	4,93%	43,27%
Galicia	1.242	81	8,69	6,52%	25,20%
Madrid	4.722	812	14,02	17,20%	26,66%
Murcia	1.142	148	15,61	12,96%	26,71%
Navarra	281	76	8,70	27,05%	27,76%
País Vasco	899	174	8,01	19,35%	22,25%
La Rioja	152	21	9,41	13,82%	37,50%
España	29.487	3.718	12,34	12,61%	26,28%



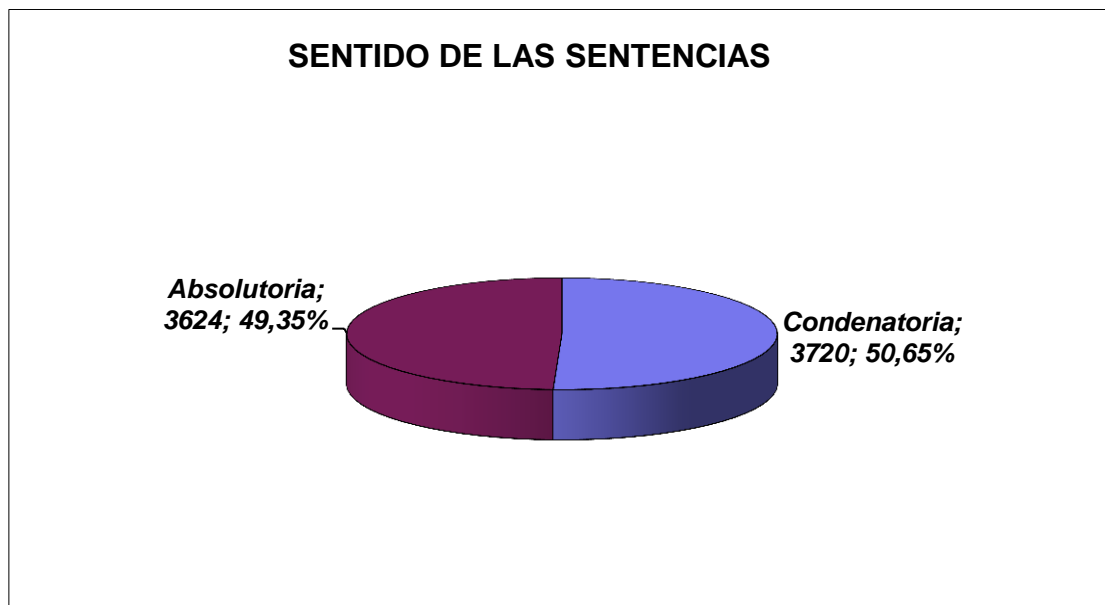
II. JUZGADOS DE LO PENAL

	Ingresados	Reabiertos	Resueltos trimestre	Asuntos en trámite
P. Oral	4.105	100	4.263	11.601
Juicios Rápidos ¹⁴	3.339	22	3.390	4.062
Total	7.444	122	7.653	15.663

FORMAS DE TERMINACIÓN

	Sentencia condenatoria con conformidad	Sentencia condenatoria sin conformidad	Sentencia absoluta	Sobreseimiento		Por otras causas	Total
				Libre	Provisional		
Val.							
Absolutos	1.758	1.962	3.624	14	62	234	7.654
Porcentajes	23,0%	25,6%	47,3%	0,2%	0,8%	3,1%	100,0%

Total sentencias dictadas: 7.344. Condenatorias: 3.720(50,7%)



¹⁴ Siguen un procedimiento previsto para los delitos flagrantes y para los que la pena prevista de prisión no supere los 5 años, cuyo enjuiciamiento está previsto en 15 días.

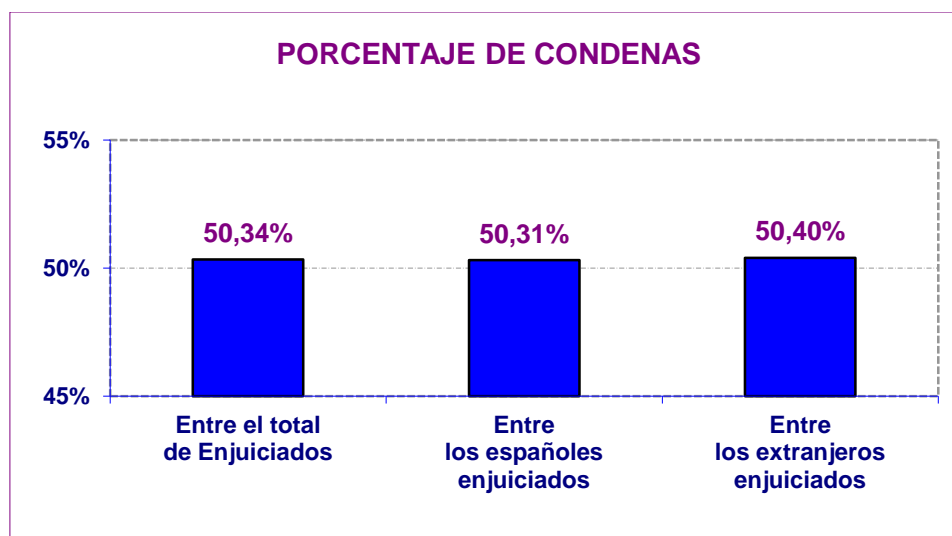
PERSONAS ENJUICIADAS

Persona enjuiciadas		PERSONAS CONDENADAS		PERSONAS ABSUELTAS	
		Españolas	Extranjeras	Españolas	Extranjeras
Varones	7.329	2.620	1.099	2.557	1.053
Mujeres	222	57	25	87	53
Total	7.551	2.677	1.124	2.644	1.106

PORCENTAJE DE CONDENAS SOBRE PERSONAS ENJUICIADAS

Entre el total de Enjuiciados	Entre los españoles enjuiciados	Entre los extranjeros enjuiciados
50,34%	50,31%	50,40%

Varones enjuiciados	Condenados entre los varones enjuiciados	Condenadas entre las mujeres enjuiciadas
97,1%	50,7%	36,9%



III. AUDIENCIAS PROVINCIALES

SECCIONES ESPECIALIZADAS EN VIOLENCIA SOBRE LA MUJER

PROCEDIMIENTOS EN ÚNICA INSTANCIA

	Registrados	Reabiertos o reiniciados	Resueltos	Asuntos en trámite
Sumarios	51	5	78	162
Procedimientos abreviados ¹⁵	21	1	28	40
Jurado ¹⁶	12	0	7	28
Total	84	6	113	230

TERMINACIÓN DE LOS PROCEDIMIENTOS EN ÚNICA INSTANCIA

	Sentencia condenatoria	Sentencia absolutoria	Sobreseimiento		Por otras causas	Total
			Libre	Provisional		
Sumarios	51	22	0	4	1	78
Procedimientos abreviados	21	5	0	0	2	28
Procedimientos Jurado	7	0	0	0	0	7
Total	79	27	0	4	3	113

Total sentencias dictadas: 106. Condenatorias: 79 (74,5%)

	Sentencia condenatoria	Sentencia absolutoria	Sobreseimiento		Por otras causas
			Libre	Provisional	
Sumarios	65,4%	28,2%	0,0%	5,1%	1,3%
Procedimientos abreviados	75,0%	17,9%	0,0%	0,0%	7,1%
Procedimientos Jurado	100,0%	0,0%	0,0%	0,0%	0,0%
Total	69,9%	23,9%	0,0%	3,5%	2,7%

¹⁵ Procedimiento previsto para el enjuiciamiento de delitos cuya pena no exceda de 9 años de prisión.

¹⁶ En materia de violencia de género, se siguen por esta vía los homicidios consumados y los delitos de amenazas condicionales y allanamiento de morada.

PERSONAS ENJUICIADAS

Personas enjuiciadas	PERSONAS CONDENADAS		PERSONAS ABSUELTAS		Total Condenadas	Total Absueltas	
	Españolas	Extranjeras	Españolas	Extranjeras			
	Varones	115	48	34			24
Mujeres	3	1	0	1	1		
Total	118	49	34	25	10	83	35

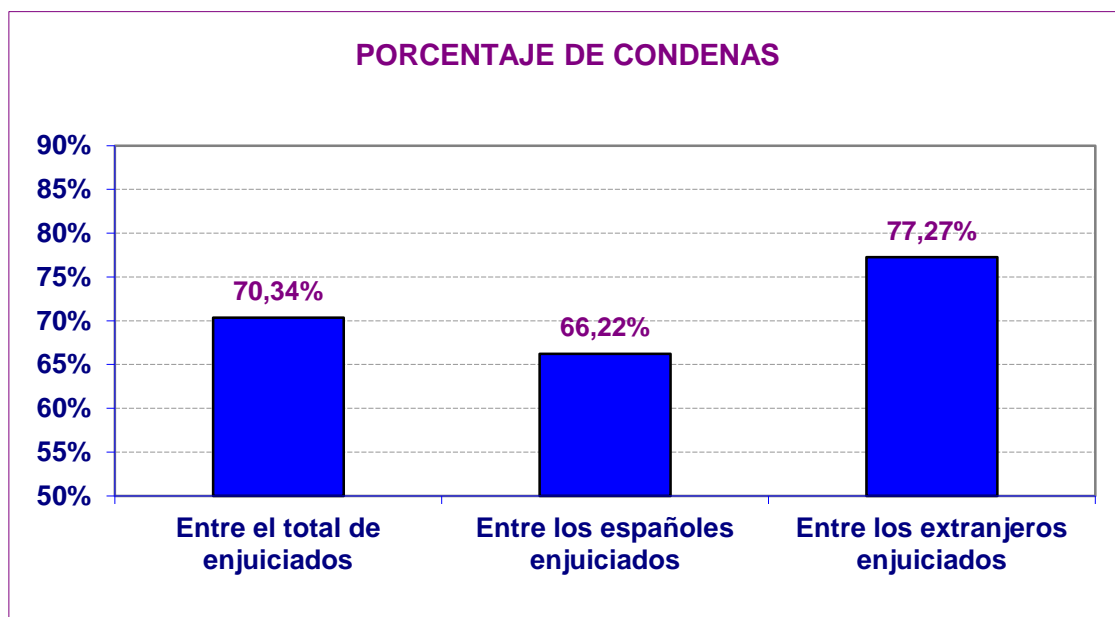
PORCENTAJE DE CONDENAS SOBRE PERSONAS ENJUICIADAS

Entre el total de enjuiciados	Entre los españoles enjuiciados	Entre los extranjeros enjuiciados
-------------------------------	---------------------------------	-----------------------------------

70,34%	66,22%	77,27%
--------	--------	--------

Varones enjuiciados	Condenados entre los varones enjuiciados
---------------------	--

100%	71,30%
------	--------



RECURSOS DE APELACIÓN CONTRA SENTENCIAS

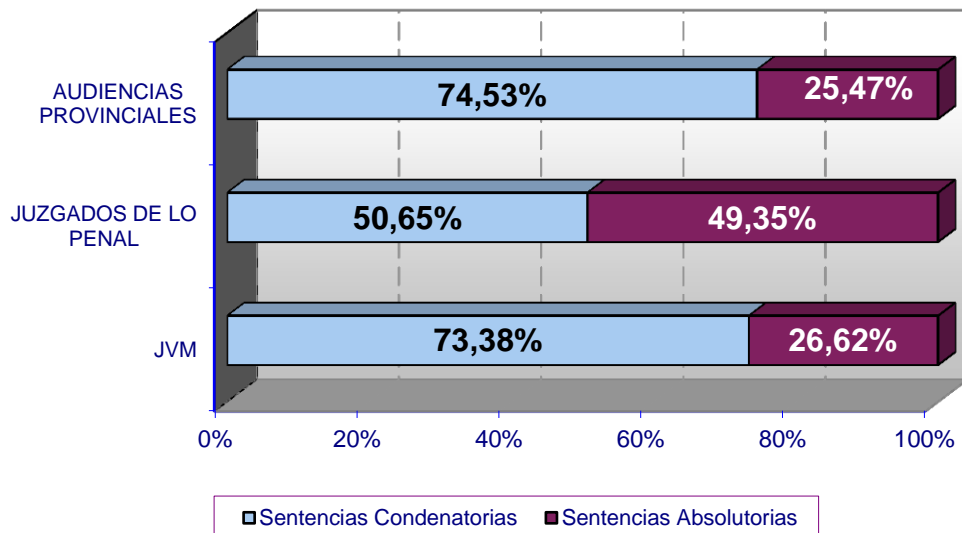
Recursos de apelación de sentencias	Ingresados trimestre	Resueltos trimestre	Pendientes final trimestre
Juicios de faltas	213	193	95
Procedimientos abreviados	1.998	2.377	2.801
Total	2.211	2.570	2.896

	% estimación recursos contras sentencias condenatorias	% estimación recursos contras sentencias absolutorias	Estimatoria		Desestimatoria	
			Sentencia condenatoria	Sentencia absolutoria	Sentencia condenatoria	Sentencia absolutoria
Juicios de faltas	21,2%	30,9%	25	21	93	47
Procedimientos abreviados	23%	33%	396	211	1.296	436

TOTAL SENTENCIAS DICTADAS ENTRE ENERO-MARZO DE 2013 EN EL ÁMBITO DE LA VIOLENCIA DE GÉNERO

ÓRGANO	TOTAL SENTENCIAS	SENTENCIAS CONDENATORIAS	%	SENTENCIAS ABSOLUTORIAS	%
JVM	4.365	3.203	73,38%	1.162	26,62%
JUZGADOS DE LO PENAL	7.344	3.720	50,65%	3.624	49,35%
AUDIENCIAS PROVINCIALES	106	79	74,53%	27	25,47%
TOTAL	11.815	7.002	59,26%	4.813	40,74%

% SENTIDO SENTENCIAS SEGÚN ÓRGANO JURISDICCIONAL



IV. JUZGADOS DE MENORES¹⁷

DATOS DE VIOLENCIA SOBRE LA MUJER

<i>Menores Enjuiciados por delito</i>			
<i>Con imposición de medidas¹⁸</i>		<i>Sin imposición de medidas¹⁹</i>	
<i>españoles</i>	<i>extranjeros</i>	<i>españoles</i>	<i>extranjeros</i>
25	11	0	0
69,44%	30,56%	0,00%	0,00%
100,00%		0,00%	

¹⁷ Se contabilizan los datos de los 82 Juzgados de Menores de todo el territorio

¹⁸ Se equiparan a sentencias condenatorias

¹⁹ Se equiparan a sentencias absolutorias

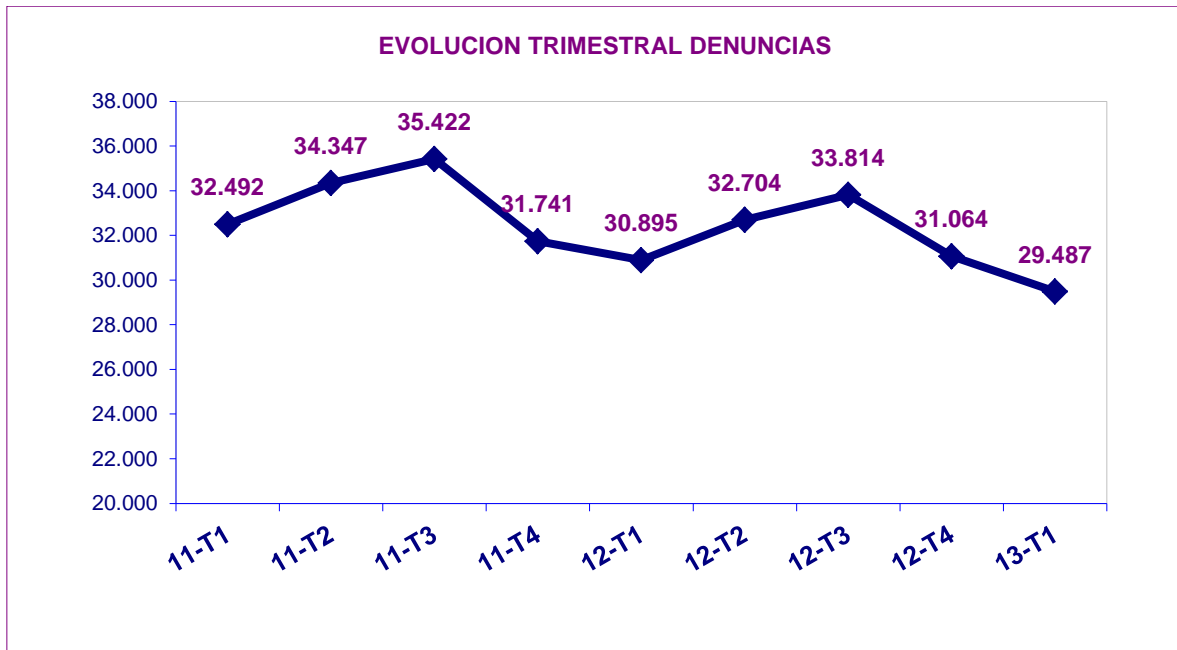


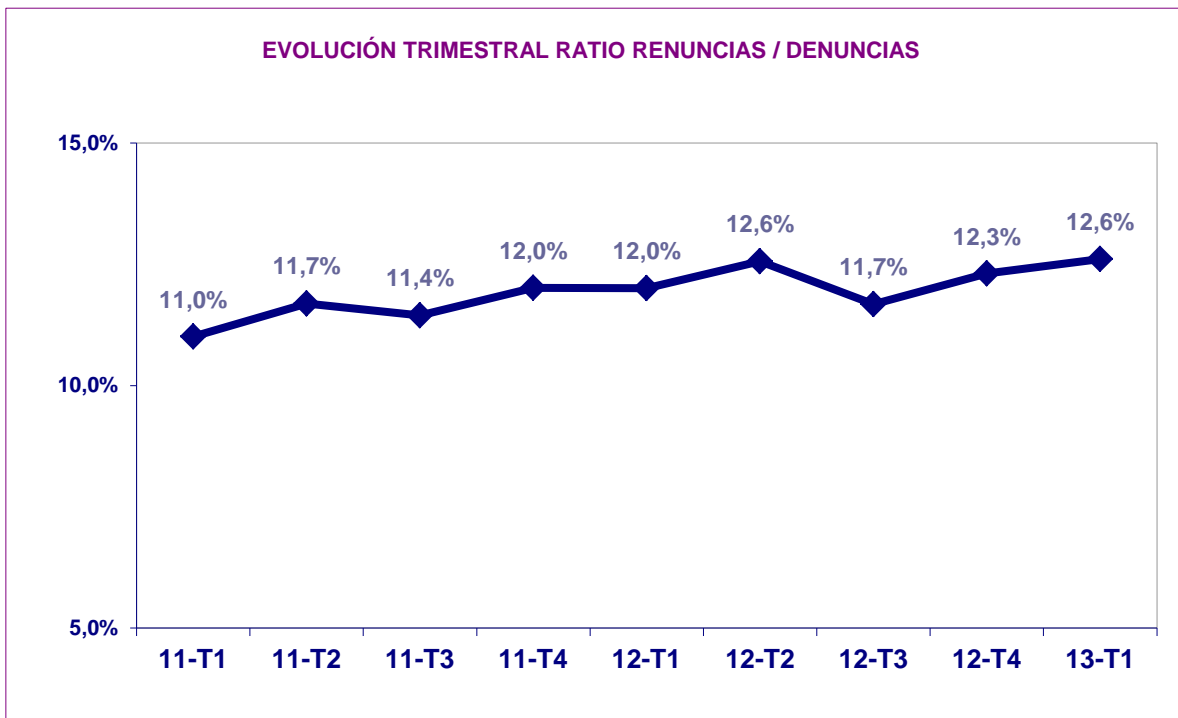
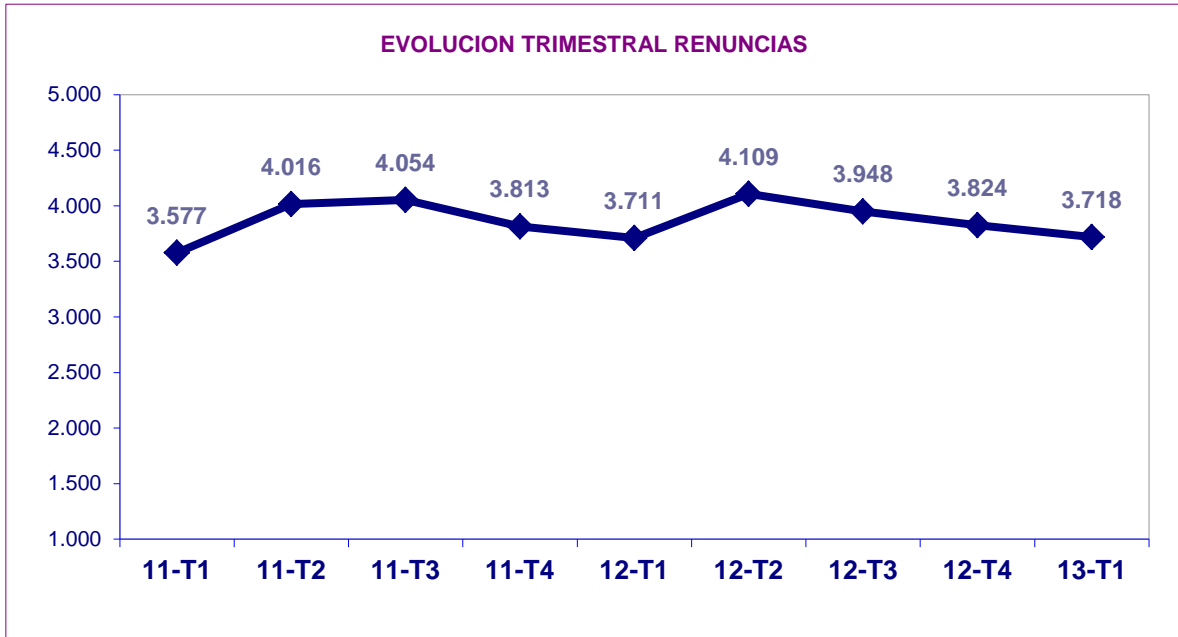
CONSEJO GENERAL DEL PODER JUDICIAL

RESUMEN TENDENCIAS

DIFERENCIA DENUNCIAS – RENUNCIAS A LA CONTINUACIÓN DEL PROCESO RESPECTO AL TRIMESTRE ANTERIOR

	4º trimestre 2012	1º trimestre 2013	% Variación
Denuncias	31.064	29.487	-5,1%
Renuncias	3.824	3.718	-2,8%
Ratio renuncias denuncias	12,3%	12,6%	2,4%

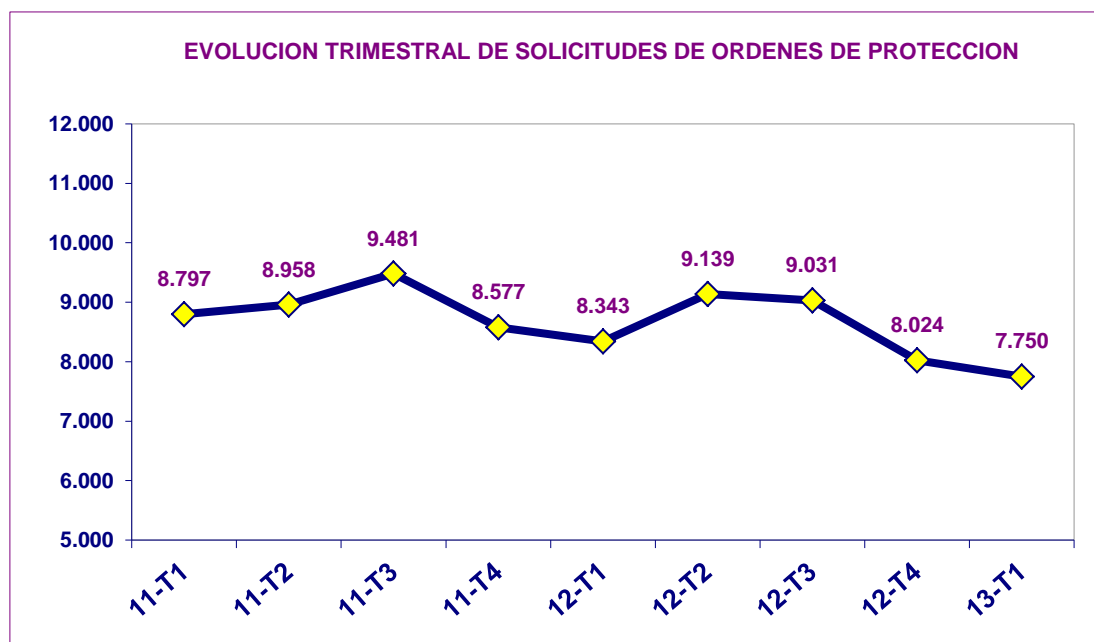




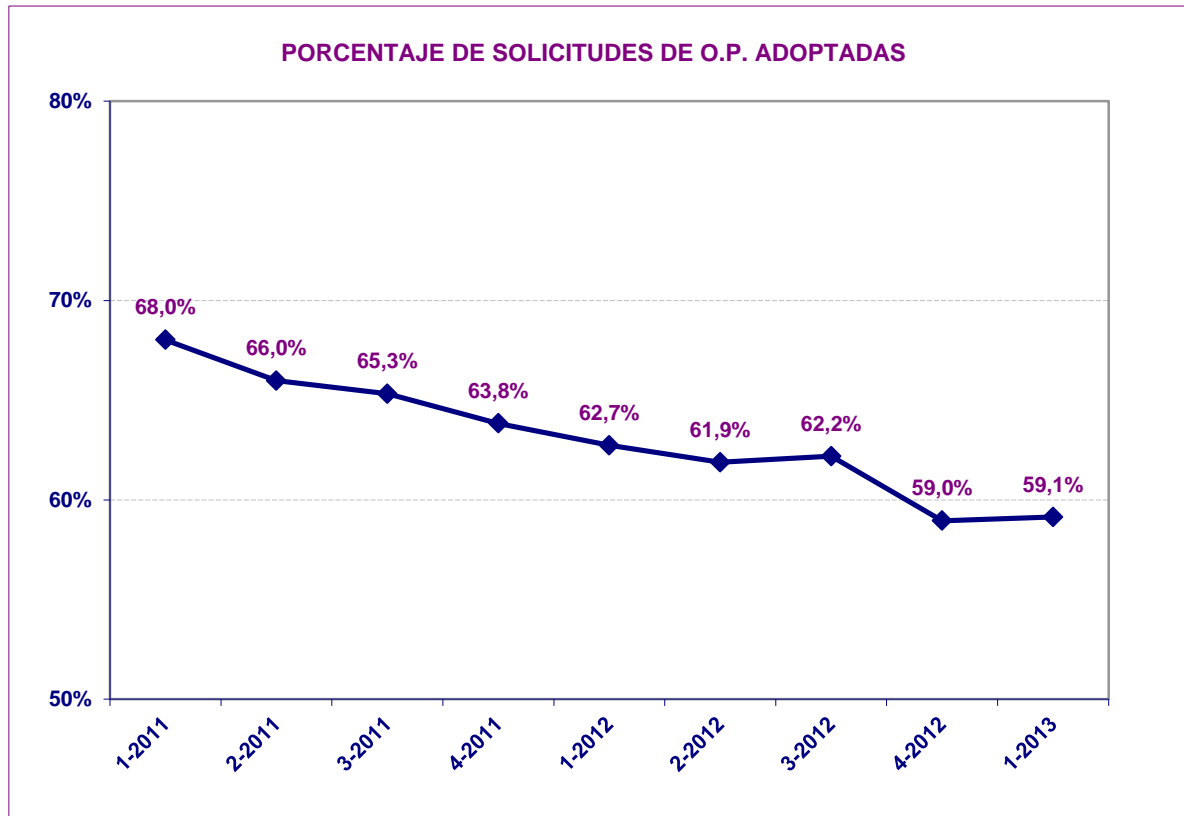
En este primer trimestre del 2013 disminuye el número de **Órdenes de Protección** solicitadas con respecto al mismo trimestre del año anterior:

Solicitud Ordenes Protección 1º trimestre 2012	Solicitud Ordenes Protección 1º trimestre 2013	Variación	% Variación
8.343	7.750	-593	-7,11%

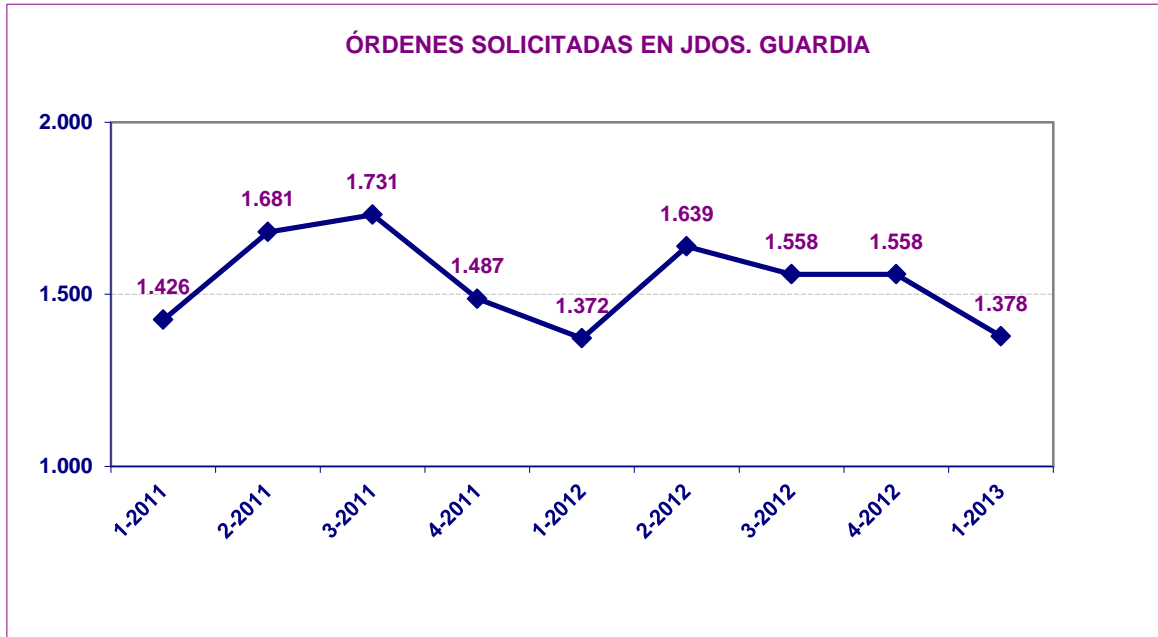
El siguiente gráfico muestra la evolución de las órdenes de protección solicitadas en los Juzgados de Violencia contra la Mujer:



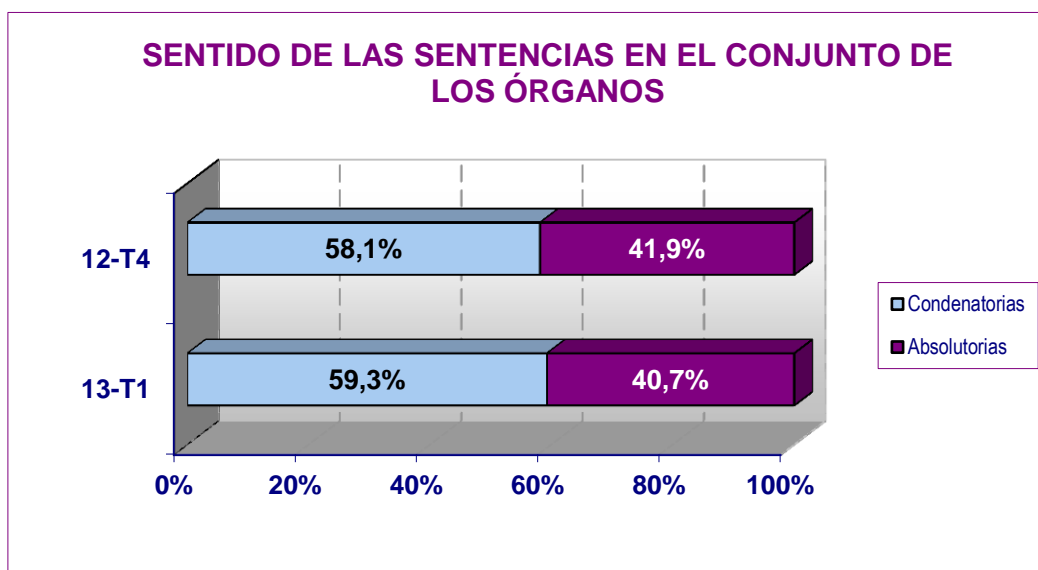
También se presenta la evolución de las solicitudes de órdenes de protección adoptadas:



La evolución real de las órdenes de protección solicitadas en los juzgados de guardia viene dada por el siguiente gráfico:



Considerando el conjunto de sentencias en primera instancia (tanto los juicios de faltas y procesos por delito en los juzgados de violencia contra la mujer, como los procesos abreviados en los juzgados de lo penal, y los procedimientos abreviados, sumarios y de jurado en las audiencias provinciales) el porcentaje de condenatorias tiene un leve ascenso.



Siendo la Evolución desde 2008

