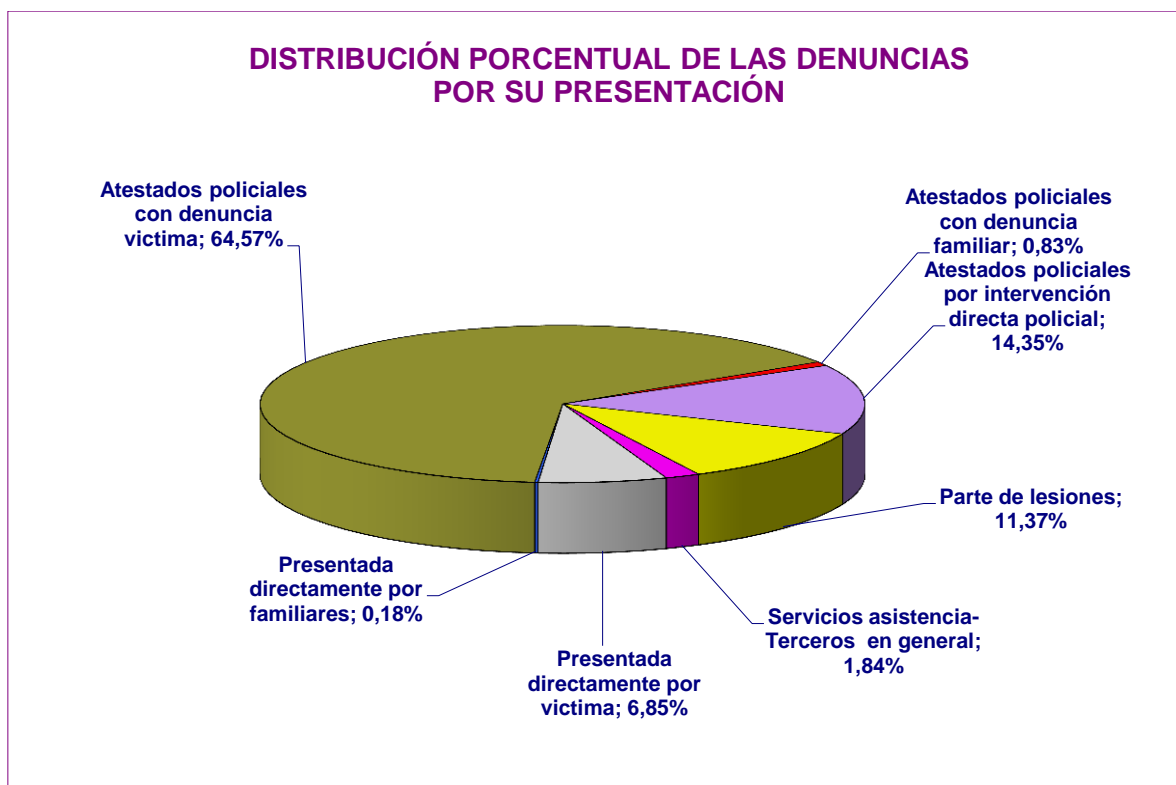


# DATOS DE DENUNCIAS, PROCEDIMIENTOS PENALES Y CIVILES REGISTRADOS, ÓRDENES DE PROTECCIÓN SOLICITADAS EN LOS JUZGADOS DE VIOLENCIA SOBRE LA MUJER (JVM)<sup>1</sup> Y SENTENCIAS DICTADAS POR LOS ÓRGANOS JURISDICCIONALES EN ESTA MATERIA EN EL SEGUNDO TRIMESTRE DEL AÑO 2012

## I. JUZGADOS DE VIOLENCIA SOBRE LA MUJER

### DATOS DENUNCIAS RECIBIDAS EN EL SEGUNDO TRIMESTRE DEL AÑO 2012

Total Denuncias	Presentada directamente por víctima	Presentada directamente por familiares	Atestados policiales			Parte de lesiones	Servicios asistencia-Terceros en general
			Con denuncia víctima	Con denuncia familiar	Por intervención directa policial		
32.704	2.241	59	21.118	272	4.694	3.717	603
	<b>6,85%</b>	<b>0,18%</b>	<b>64,57%</b>	<b>0,83%</b>	<b>14,35%</b>	<b>11,37%</b>	<b>1,84%</b>

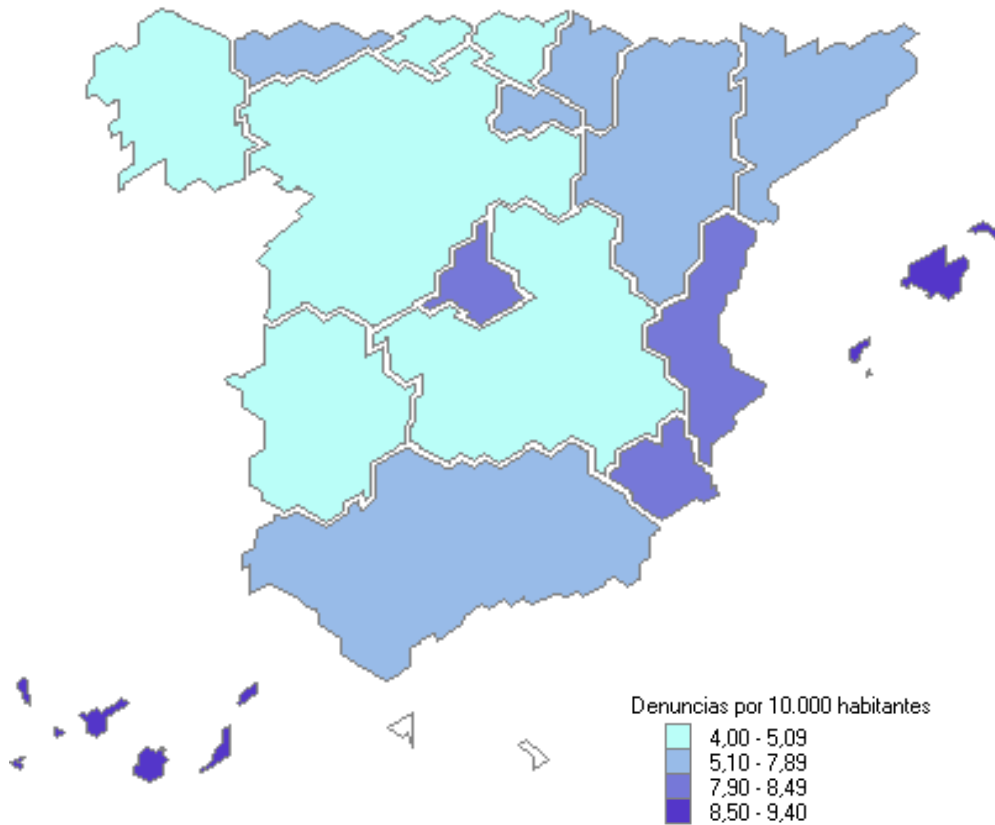


<sup>1</sup> Datos referidos tanto a los Juzgados exclusivos de Violencia sobre la Mujer (106) como a los que compatibilizaron en el conocimiento de esta materia con otras, en número de 355

**NACIONALIDAD MUJERES QUE DENUNCIAN**

ESPAÑOLAS	21.003	64%
EXTRANJERAS	11.701	36%

**Denuncias por cada 10.000 habitantes**



Población a 1 de enero de 2012. Fuente INE

## RENUNCIAS AL PROCESO<sup>2</sup>

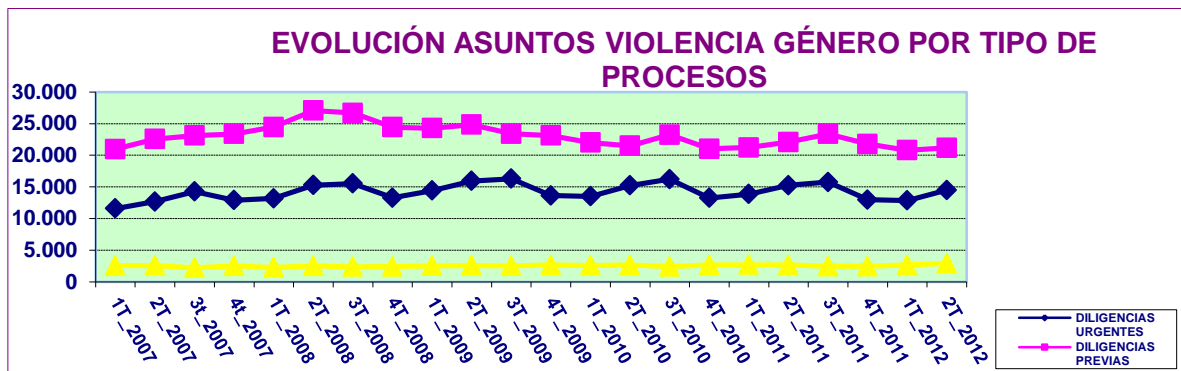
RENUNCIAS AL PROCESO	RATIO RENUNCIAS/DENUNCIAS
4.109	12,56%

NACIONALIDAD MUJERES RETIRAN		
ESPAÑOLAS	2.394	58%
EXTRANJERAS	1.715	42%

<sup>2</sup> En principio revelan sólo la posición de la víctima en algún momento de la tramitación de la denuncia sin que tenga que afectar al deber de investigación.

### ASUNTOS PENALES REGISTRADOS<sup>3</sup> EN LOS JVM<sup>4</sup>

	Asuntos Penales	Diligencias Urgentes <sup>5</sup>	Sumarios <sup>6</sup>	Diligencias Previas <sup>7</sup>	Proced. Abreviados <sup>8</sup>	Juicios de Faltas	Ley Orgánica Jurado
Ingresados Directamente	41.014	13.073	87	16.738	8.260	2.809	47
Ingresados Otros Órganos	6.025	1.429	1	4.444	50	101	0
<b>Total</b>	<b>47.039</b>	<b>14.502</b>	<b>88</b>	<b>21.182</b>	<b>8.310</b>	<b>2.910</b>	<b>47</b>
		30,83%	0,19%	45,03%	17,67%	6,19%	0,10%



<sup>3</sup> Los datos incorporan la transformación que pueden sufrir los asuntos (inicial calificación como diligencias urgentes y posterior transformación a diligencias previas..., así como las relativas a las diferentes fases del procedimiento) por lo que no resultan equivalentes a número de denuncias.

<sup>4</sup> En todos estos asuntos penales la víctima es mujer –salvo denuncias cruzadas- y el hecho delictivo ha sido cometido en el ámbito de la pareja o ex pareja.

<sup>5</sup> Asuntos tramitados por la vía de Juicio Rápido

<sup>6</sup> Procedimiento seguido para el enjuiciamiento de delitos penados con pena privativa de libertad superior a 9 años

<sup>7</sup> Fase de instrucción de los procedimientos abreviados

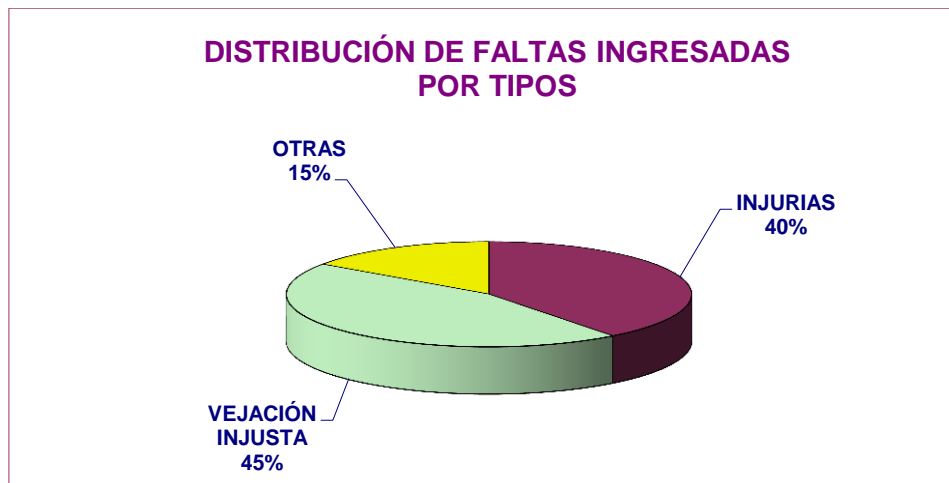
<sup>8</sup> Procedimiento seguido para el enjuiciamiento de delitos penados con pena privativa de libertad hasta 9 años

## JUICIOS DE FALTAS Y JUICIOS RÁPIDOS DE FALTAS CELEBRADOS EN LOS JUZGADOS DE VIOLENCIA SOBRE LA MUJER

TOTAL JUICIOS FALTAS CELEBRADOS	JUICIOS RÁPIDOS DE FALTAS	RESTO JUICIOS DE FALTAS
2.658	1.171	1.487
	44%	56%

## DISTRIBUCIÓN FALTAS INGRESADAS POR TIPO

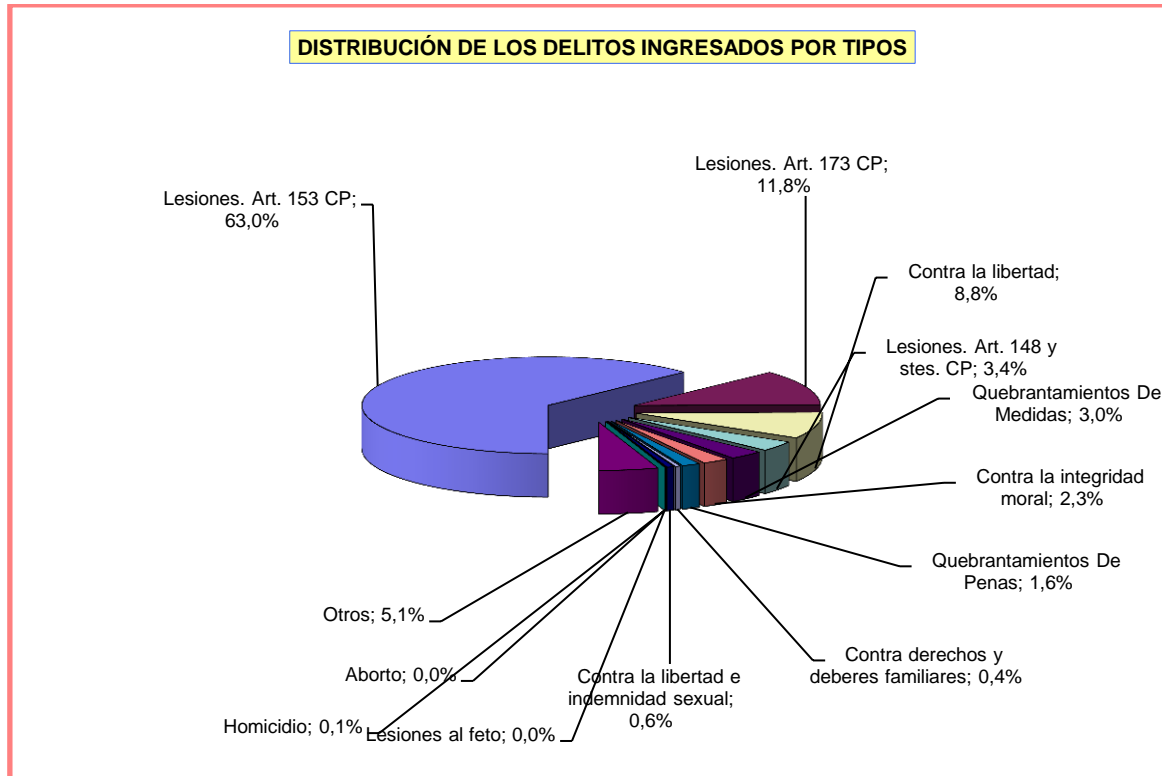
TOTAL	INJURIAS	VEJACION INJUSTA	OTRAS
2.983	1.180	1.346	457
	40%	45%	15%



## TIPO DE DELITOS INSTRUIDOS<sup>9</sup>

	DELITOS	
Lesiones. Art. 153 CP	22.000	63,0%
Lesiones. Art. 173 CP	4.105	11,8%
Contra la libertad	3.078	8,8%
Lesiones. Art. 148 y stes. CP	1.173	3,4%
Quebrantamientos De Medidas	1.042	3,0%
Contra la integridad moral	797	2,3%
Quebrantamientos De Penas	545	1,6%
Contra derechos y deberes familiares	151	0,4%
Contra la libertad e indemnidad sexual	215	0,6%
Homicidio	28	0,1%
Aborto	0	0,0%
Lesiones al feto	0	0,0%
Otros	1.799	5,1%
<b>Total</b>	<b>34.933</b>	

<sup>9</sup> Corresponde a la precalificación inicial, que tiende, además, a englobar como lesiones el grueso de violencias denunciadas, previa a la acusación que se formule y al pronunciamiento que haga la sentencia.



### PERSONAS ENJUICIADAS EN LOS JVM<sup>10</sup>

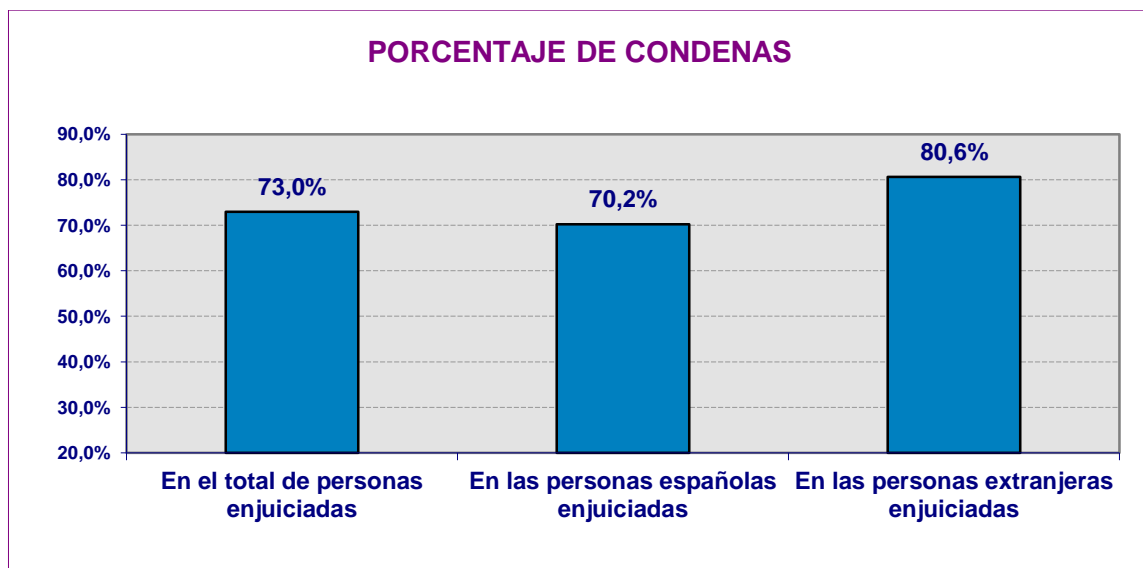
	Personas enjuiciadas	PERSONAS CONDENADAS		PERSONAS ABSUELTAS	
		Número	Personas Españolas	Personas Extranjeras	Personas Españolas
Varones	5.362	2.764	1.156	1.171	271
Mujeres	78	42	9	18	9
<b>Total</b>	<b>5.440</b>	<b>2.806</b>	<b>1.165</b>	<b>1.189</b>	<b>280</b>

<sup>10</sup> Referido a juicios de faltas y a sentencias por delito dictadas de conformidad. Las absoluciones, por ello, van referidas a faltas, ya que la sentencia de conformidad es siempre de condena.

## PORCENTAJE DE CONDENAS

En el total de personas enjuiciadas	En las personas españolas enjuiciadas	En las personas extranjeras enjuiciadas
73,0%	70,2%	80,6%

Varones enjuiciados	Condenados entre los varones enjuiciados	Condenadas entre las mujeres enjuiciadas
98,6%	73,1%	65,4%



## FORMA DE TERMINACIÓN

SENTENCIA ABSOLUTORIA	SENTENCIA CONDENATORIA	SOBRESEIMIENTO LIBRE	SOBRESEIMIENTO PROVISIONAL	ELEVACION AL ORGANOS COMPETENTE	OTRAS
1.292	3.918	1.354	12.356	8.195	11.576
3,3%	10,1%	3,5%	31,9%	21,2%	29,9%



## ASUNTOS CIVILES INGRESADOS EN LOS JVM

ASUNTOS CIVILES	DIVORCIOS CONSENSUADOS	DIVORCIOS NO CONSENSUADOS	MEDIDAS PREVIAS	MEDIDAS COETANEAS	GUARDA, CUSTODIA O ALIMENTOS HIJOS NO MATRIMONIALES	OTROS <sup>11</sup>
5.321	199	1.331	332	626	1.028	1.805
	3,74%	25,01%	6,24%	11,76%	19,32%	33,92%

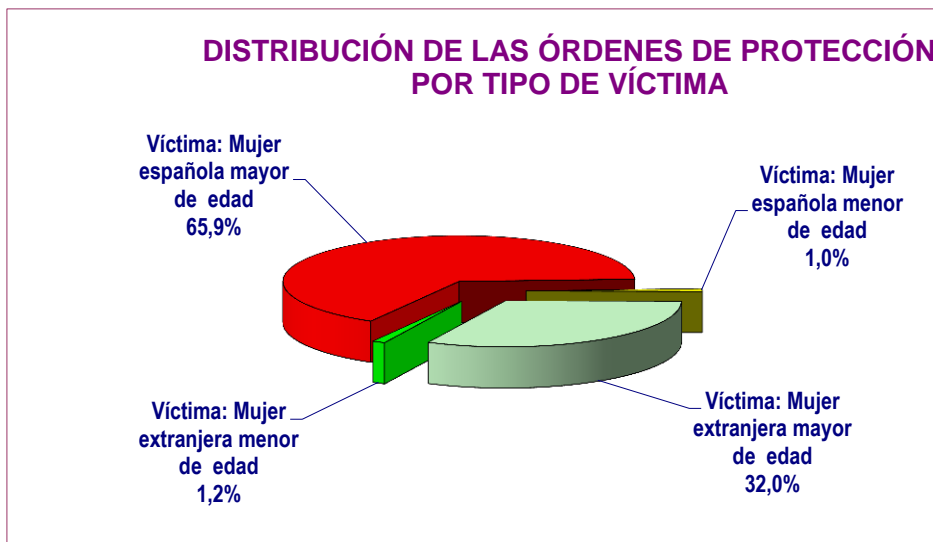
Se mantiene la baja proporción de los asuntos civiles ingresados respecto de las denuncias penales presentadas.

<sup>11</sup> Incluye procesos contenciosos, entre otros sobre filiación, maternidad y paternidad, relación paterno filial, nulidades matrimoniales, separación mutuo acuerdo y contenciosas, modificación de medidas o liquidación del régimen económico matrimonial.

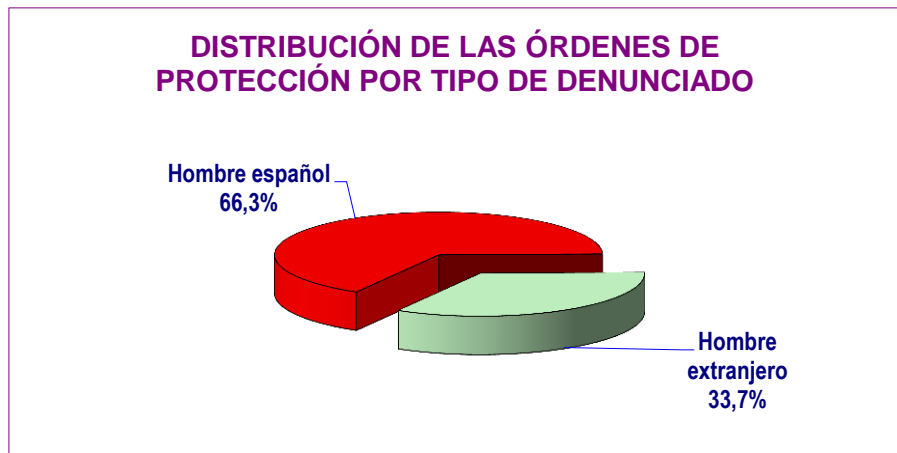
## DATOS DE ÓRDENES DE PROTECCIÓN SOLICITADAS E INCOADAS EN LOS JUZGADOS DE VIOLENCIA SOBRE LA MUJER

ÓRDENES DE PROTECCIÓN	SOLICITADAS	ACORDADAS	NO ACORDADAS	Ratio Ordenes /denuncias
Totales	9.139	5.655	3.484	<b>28%</b>
		62%	38%	

TOTAL ÓRDENES	MUJERES ESPAÑOLAS	MUJERES EXTRANJERAS	MUJERES MAYOR EDAD	MUJERES MENOR EDAD
9.139	6.108	3.032	8.946	194
	67%	33%	98%	2%



DENUNCIADOS		
Hombre español	Hombre extranjero	Total
6.058	3.078	9.136
66,3%	33,7%	



### RELACIÓN DE PARENTESCO

CÓNYUGE	EX-CÓNYUGE	REL. AFECTIVA	EX-RELACIÓN AFECTIVA
2.460	1.141	2.767	2.772
27%	12%	30%	30%

## ÓRDENES DE PROTECCIÓN SOLICITADAS EN JUZGADOS DE GUARDIA

Se han solicitado ante los Juzgados de Guardia, fuera del horario de audiencia de los Juzgados de Violencia contra la Mujer las siguientes órdenes de protección:

Órdenes solicitadas	Acordadas	Denegadas
1.639	1.155	484
	70%	30%

## VICTIMAS EN LAS ÓRDENES DE PROTECCIÓN SOLICITADAS EN JUZGADOS DE GUARDIA

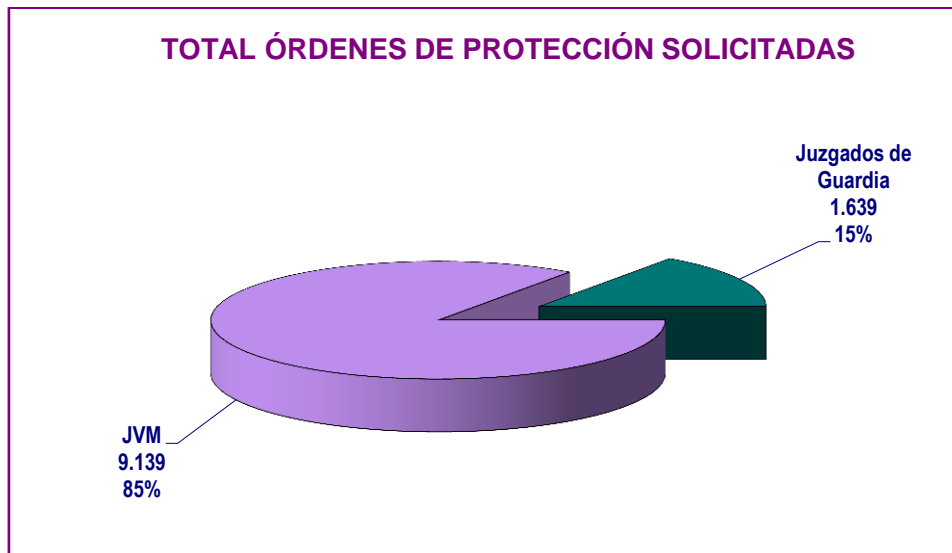
Mujeres españolas	Mujeres extranjeras	Mujeres mayores de edad	Mujeres menores de edad
1.121	520	1.605	36
68%	32%	98%	2%

## DENUNCIADOS EN LAS ORDENES DE PROTECCIÓN SOLICITADAS EN JUZGADOS DE GUARDIA

Hombre español	Hombre extranjero
1.092	547
67%	33%

## TOTAL ÓRDENES DE PROTECCIÓN

Total órdenes solicitadas	JVM	Juzgados de Guardia
10.778	9.139	1.639
	85%	15%



## MEDIDAS PENALES DERIVADAS DE LAS ÓRDENES DE PROTECCIÓN Y DE OTRAS MEDIDAS CAUTELARES (De Seguridad y Protección)<sup>12</sup>:

**17.514** (De ellas han sido acordadas en el ámbito de la Orden de Protección 11.875, el 68%, y 5.639, el 32%, como Medidas Cautelares).

MEDIDAS PENALES	PRIVATIVAS DE LIBERTAD	SALIDA DE DOMICILIO	ORDEN DE ALEJAMIENTO	PROHIBICIÓN DE COMUNICACIÓN	PROHIBICIÓN VOLVER AL LUGAR	SUSPENSIÓN TENENCIA Y USO ARMAS	OTRAS
<b>OP</b>	280	595	4.374	4.318	900	926	482
<b>MC</b>	222	288	1.908	1.883	418	530	390
% Medidas Penales OP adoptadas sobre total OP adoptadas	<b>5,0%</b>	<b>10,5%</b>	<b>77,3%</b>	<b>76,4%</b>	<b>15,9%</b>	<b>16,4%</b>	<b>8,5%</b>

## MEDIDAS CIVILES DERIVADAS DE LAS ÓRDENES DE PROTECCIÓN Y DE OTRAS MEDIDAS CAUTELARES (De Seguridad y Protección):

**4.166**<sup>13</sup>. De ellas 3.995, el 96%, han sido acordadas en el ámbito de la OP y el resto, 171 el 4%, como Medidas Cautelares)

MEDIDAS CIVILES	ATRIBUCIÓN DE LA VIVIENDA	PERMUTA VIVIENDA	SUSPENSIÓN REGIMEN DE VISITAS	SUSPENSIÓN POTESTAD	SUSPENSIÓN GUARDA Y CUSTODIA	PRESTACIÓN DE ALIMENTOS	PROTECCIÓN DEL MENOR PARA EVITAR UN PELIGRO O PERJUICIO	OTRAS
<b>OP</b>	1.105	21	160	38	367	1.312	43	949
<b>MC</b>	40	0	27	1	37	50	1	15
% Medidas Civiles adoptadas sobre total OP adoptadas	<b>19,5%</b>	<b>0,4%</b>	<b>2,8%</b>	<b>0,7%</b>	<b>6,5%</b>	<b>23,2%</b>	<b>0,8%</b>	<b>16,8%</b>

<sup>12</sup> Cada resolución puede incorporar más de una medida.

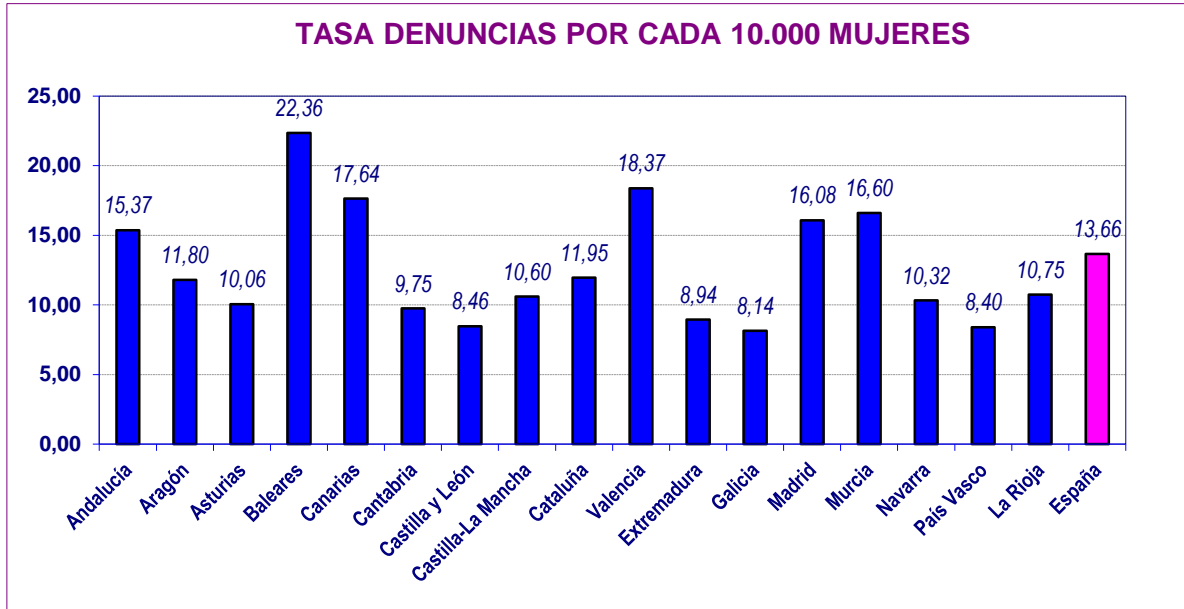
<sup>13</sup> Se mantiene la baja proporción de las medidas cautelares civiles respecto de las penales.

**ÓRDENES DE PROTECCIÓN POR ADOPTADAS Y DENEGADAS POR CC.AA.**

CC.AA.	Incoadas	Resueltas. Adoptadas	%	Resueltas. Denegadas	%
Andalucía	1.591	1.086	68%	505	32%
Aragón	169	131	78%	38	22%
Asturias	195	88	45%	107	55%
Baleares	213	165	77%	48	23%
Canarias	623	368	59%	255	41%
Cantabria	95	41	43%	53	56%
Castilla y León	399	211	53%	188	47%
Castilla-La Mancha	403	351	87%	52	13%
Cataluña	1.589	673	42%	916	58%
Valencia	1.202	986	82%	216	18%
Extremadura	213	170	80%	43	20%
Galicia	369	235	64%	135	37%
Madrid	1.416	661	47%	755	53%
Murcia	286	240	84%	46	16%
Navarra	69	37	54%	32	46%
País Vasco	242	153	63%	89	37%
La Rioja	65	59	91%	6	9%
<b>España</b>	<b>9.139</b>	<b>5.655</b>	<b>62%</b>	<b>3.484</b>	<b>38%</b>

<b>DENUNCIAS Y RENUNCIAS PRESENTADAS POR CC.AA. TASA POR CADA 10.000 MUJERES Y RATIO DE SOLICITUDES DE OP SOBRE TOTAL DENUNCIAS PRESENTADAS</b>					
	<i>Denuncias recibidas</i>	<i>Renuncias al proceso</i>	<i>Denuncias por cada 10.000 mujeres</i>	<i>Ratio renuncias / denuncias</i>	<i>Ratio ordenes / denuncias</i>
Andalucía	6.676	828	15,37	12,40%	23,83%
Aragón	798	34	11,80	4,26%	21,18%
Asturias	564	144	10,06	25,53%	34,57%
Baleares	1.249	150	22,36	12,01%	17,05%
Canarias	1.870	225	17,64	12,03%	33,32%
Cantabria	296	26	9,75	8,78%	32,09%
Castilla y León	1.086	164	8,46	15,10%	36,74%
Castilla-La Mancha	1.114	128	10,60	11,49%	36,18%
Cataluña	4.572	620	11,95	13,56%	34,76%
Valencia	4.739	456	18,37	9,62%	25,36%
Extremadura	498	35	8,94	7,03%	42,77%
Galicia	1.170	83	8,14	7,09%	31,54%
Madrid	5.409	697	16,08	12,89%	26,18%
Murcia	1.213	210	16,60	17,31%	23,58%
Navarra	333	76	10,32	22,82%	20,72%
País Vasco	943	215	8,40	22,80%	25,66%
La Rioja	174	18	10,75	10,34%	37,36%
<b>España</b>	<b>32.704</b>	<b>4.109</b>	<b>13,66</b>	<b>12,56%</b>	<b>27,94%</b>





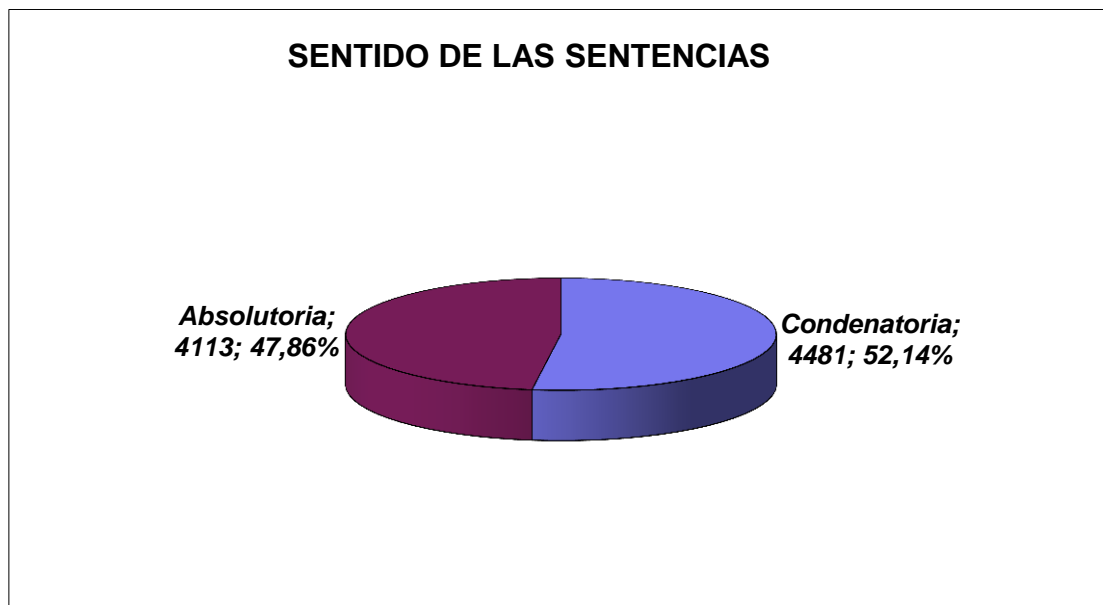
## II. JUZGADOS DE LO PENAL

	Ingresados	Reabiertos	Resueltos trimestre	Asuntos en trámite
P. Oral	4.879	150	5.003	11.540
Juicios Rápidos <sup>14</sup>	4.092	30	3.894	4.355
<b>Total</b>	<b>8.971</b>	<b>180</b>	<b>8.897</b>	<b>15.895</b>

### FORMAS DE TERMINACIÓN

	Sentencia condenatoria con conformidad	Sentencia condenatoria sin conformidad	Sentencia absolutoria	Sobreseimiento		Por otras causas	Total
				Libre	Provisional		
Val.							
Absolutos	1.999	2.482	4.113	12	51	240	8.897
Porcentajes	22,5%	27,9%	46,2%	0,1%	0,6%	2,7%	100,0%

Total sentencias dictadas: 8.594. Condenatorias: 4.481 (52,1%).



<sup>14</sup> Siguen un procedimiento previsto para los delitos flagrantes y para los que la pena prevista de prisión no supere los 5 años, cuyo enjuiciamiento está previsto en 15 días.

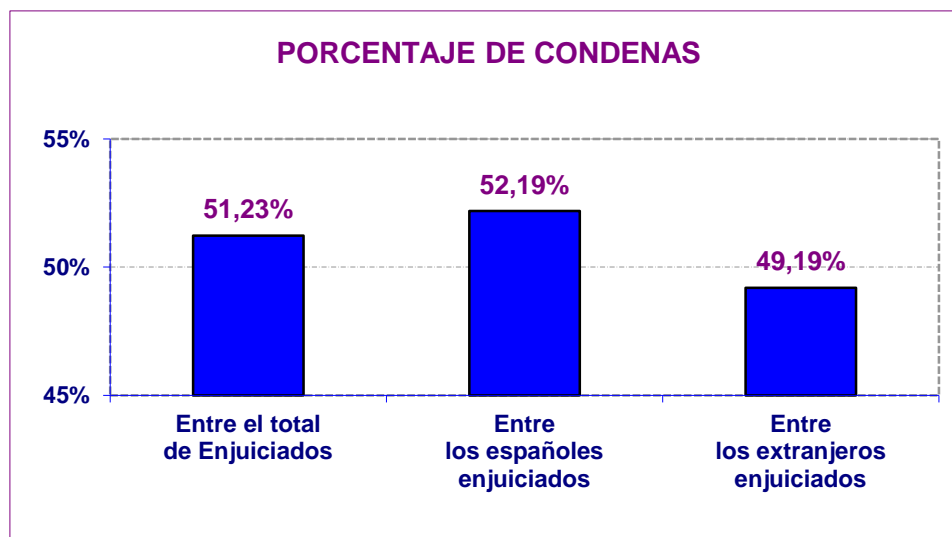
## PERSONAS ENJUICIADAS

Persona enjuiciadas		PERSONAS CONDENADAS		PERSONAS ABSUELTAS	
		Españolas	Extranjeras	Españolas	Extranjeras
Varones	8.610	3.109	1.372	2.776	1.353
Mujeres	312	63	27	130	92
<b>Total</b>	<b>8.922</b>	<b>3.172</b>	<b>1.399</b>	<b>2.906</b>	<b>1.445</b>

## PORCENTAJE DE CONDENAS SOBRE PERSONAS ENJUICIADAS

Entre el total de Enjuiciados	Entre los españoles enjuiciados	Entre los extranjeros enjuiciados
51,23%	52,19%	49,19%

Varones enjuiciados	Condenados entre los varones enjuiciados	Condenadas entre las mujeres enjuiciadas
96,5%	52,0%	28,8%



### III. AUDIENCIAS PROVINCIALES

#### SECCIONES ESPECIALIZADAS EN VIOLENCIA SOBRE LA MUJER

##### PROCEDIMIENTOS EN ÚNICA INSTANCIA

	Registrados	Reabiertos o reiniciados	Resueltos	Asuntos en trámite
Sumarios	74	3	68	163
Procedimientos abreviados <sup>15</sup>	26	0	24	40
Jurado <sup>16</sup>	14	0	12	20
<b>Total</b>	<b>114</b>	<b>3</b>	<b>104</b>	<b>223</b>

##### TERMINACIÓN DE LOS PROCEDIMIENTOS EN ÚNICA INSTANCIA

	Sentencia condenatoria	Sentencia absolutoria	Sobreseimiento		Por otras causas	<b>Total</b>
			Libre	Provisional		
Sumarios	40	14	2	8	4	68
Procedimientos abreviados	13	9	0	0	2	24
Procedimientos Jurado	12	0	0	0	0	12
<b>Total</b>	<b>65</b>	<b>23</b>	<b>2</b>	<b>8</b>	<b>6</b>	<b>104</b>

Total sentencias dictadas: 104. Condenatorias:65 (62,50%)

	Sentencia condenatoria	Sentencia absolutoria	Sobreseimiento		Por otras causas
			Libre	Provisional	
Sumarios	58,8%	20,6%	2,9%	11,8%	5,9%
Procedimientos abreviados	54,2%	37,5%	0,0%	0,0%	8,3%
Procedimientos Jurado	100,0%	0,0%	0,0%	0,0%	0,0%
<b>Total</b>	<b>62,5%</b>	<b>22,1%</b>	<b>1,9%</b>	<b>7,7%</b>	<b>5,8%</b>

<sup>15</sup> Procedimiento previsto para el enjuiciamiento de delitos cuya pena no exceda de 9 años de prisión.

<sup>16</sup> En materia de violencia de género, se siguen por esta vía los homicidios consumados y los delitos de amenazas condicionales y allanamiento de morada.

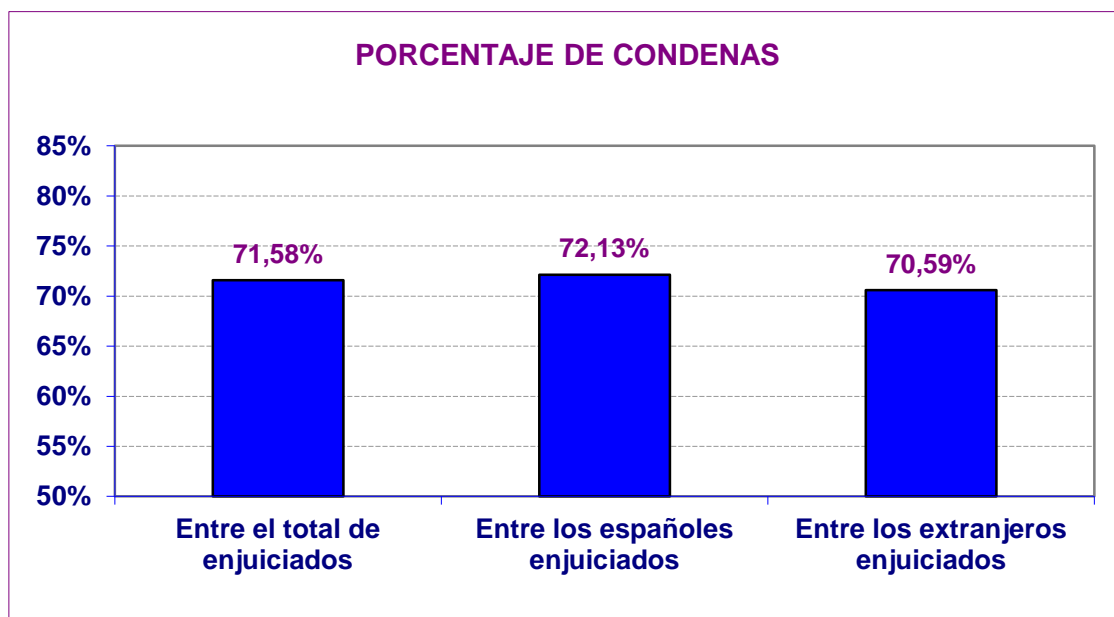
## PERSONAS ENJUICIADAS

Personas enjuiciadas	PERSONAS CONDENADAS		PERSONAS ABSUELTAS		Total Condenadas	Total Absueltas
	Españolas	Extranjeras	Españolas	Extranjeras		
	Varones	93	43	24		
Mujeres	2	1	0	0	1	
<b>Total</b>	<b>95</b>	<b>44</b>	<b>24</b>	<b>17</b>	<b>10</b>	<b>68</b>

## PORCENTAJE DE CONDENAS SOBRE PERSONAS ENJUICIADAS

Entre el total de enjuiciados	Entre los españoles enjuiciados	Entre los extranjeros enjuiciados
71,58%	72,13%	70,59%

Varones enjuiciados	Condenados entre los varones enjuiciados
100%	71,58%



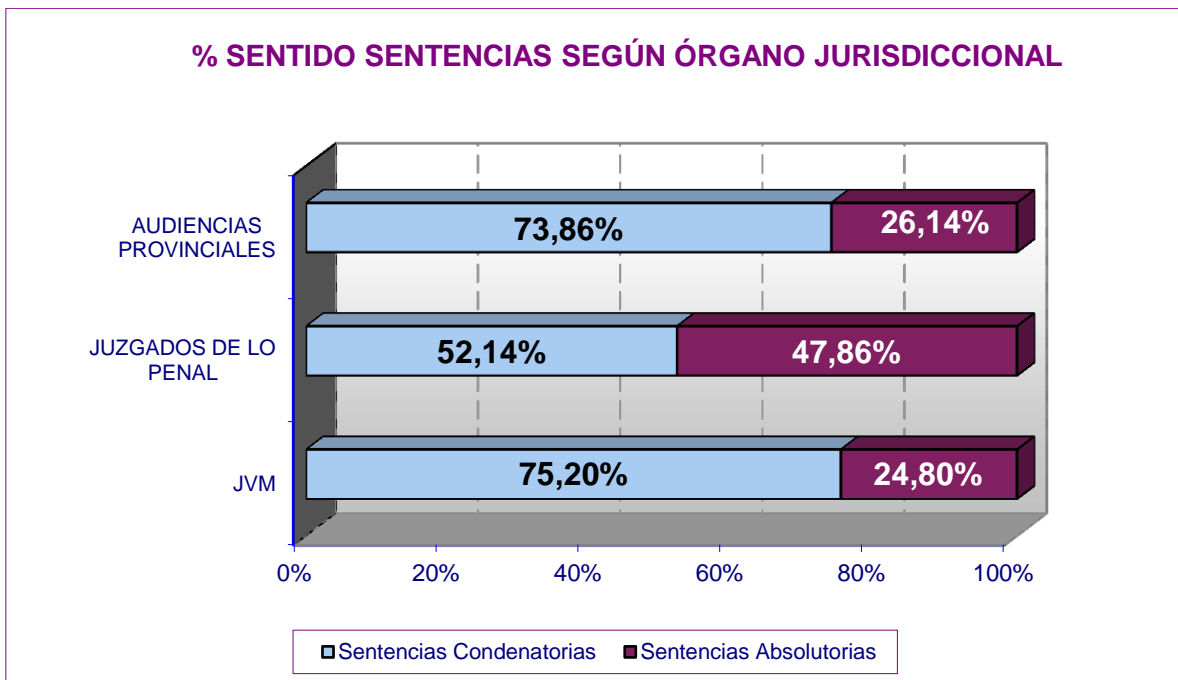
## RECURSOS DE APELACIÓN CONTRA SENTENCIAS

Recursos de apelación de sentencias	Ingresados trimestre	Resueltos trimestre	Pendientes final trimestre
Juicios de faltas	200	188	120
Procedimientos abreviados	2.261	2.239	3.464
<b>Total</b>	<b>2.461</b>	<b>2.427</b>	<b>3.584</b>

	% estimación recursos contras sentencias condenatorias	% estimación recursos contras sentencias absolutorias	Estimatoria		Desestimatoria	
			Sentencia condenatoria	Sentencia absoluta	Sentencia condenatoria	Sentencia absoluta
Juicios de faltas	20,1%	20,0%	32	18	127	72
Procedimientos abreviados	21%	26%	341	160	1.263	455

## TOTAL SENTENCIAS DICTADAS ENTRE ABRIL JUNIO DE 2012 EN EL ÁMBITO DE LA VIOLENCIA DE GÉNERO

ÓRGANO	TOTAL SENTENCIAS	SENTENCIAS CONDENATORIAS	%	SENTENCIAS ABSOLUTORIAS	%
JVM	5.210	3.918	75,20%	1.292	24,80%
JUZGADOS DE LO PENAL	8.594	4.481	52,14%	4.113	47,86%
AUDIENCIAS PROVINCIALES	88	65	73,86%	23	26,14%
<b>TOTAL</b>	<b>13.892</b>	<b>8.464</b>	<b>60,93%</b>	<b>5.428</b>	<b>39,07%</b>



#### IV. JUZGADOS DE MENORES<sup>17</sup>

##### DATOS DE VIOLENCIA SOBRE LA MUJER

<i>Menores Enjuiciados<sup>18</sup></i>			
<i>Con imposición de medidas<sup>19</sup></i>		<i>Sin imposición de medidas<sup>20</sup></i>	
<i>españoles</i>	<i>extranjeros</i>	<i>españoles</i>	<i>extranjeros</i>
28	11	4	2
62%	24%	9%	4%
87%		13%	

<sup>17</sup> Se contabilizan los datos de los 82 Juzgados de Menores de todo el territorio

<sup>18</sup> las 44 sentencias dictadas lo fueron por delitos

<sup>19</sup> Se equiparan a sentencias condenatorias

<sup>20</sup> Se equiparan a sentencias absolutorias



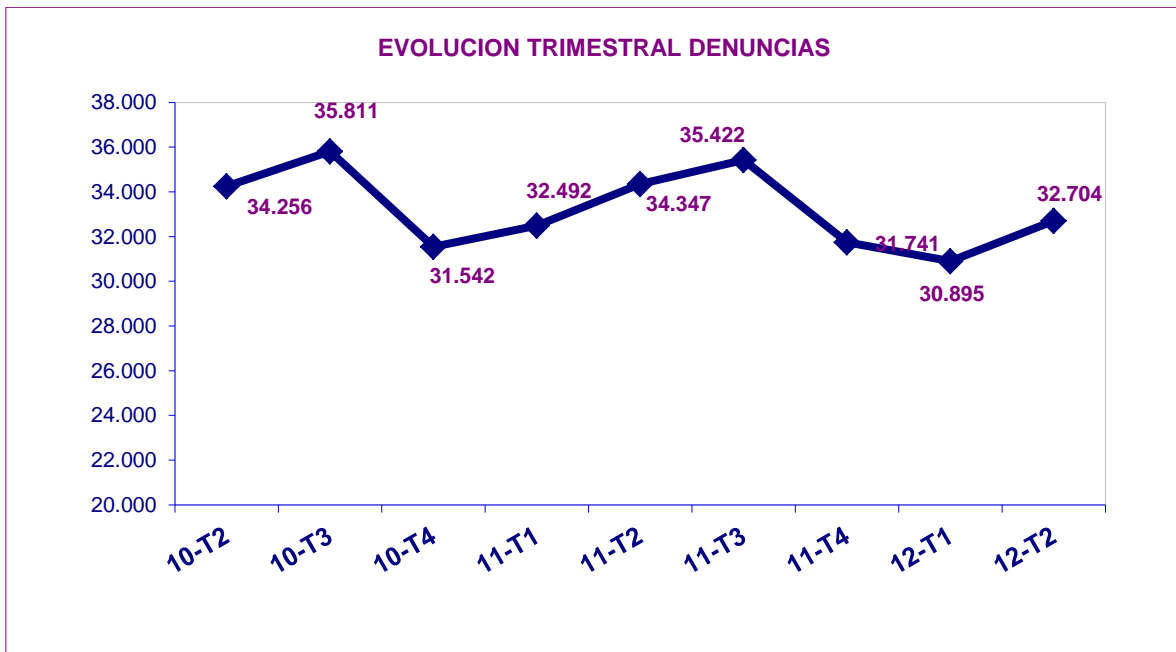


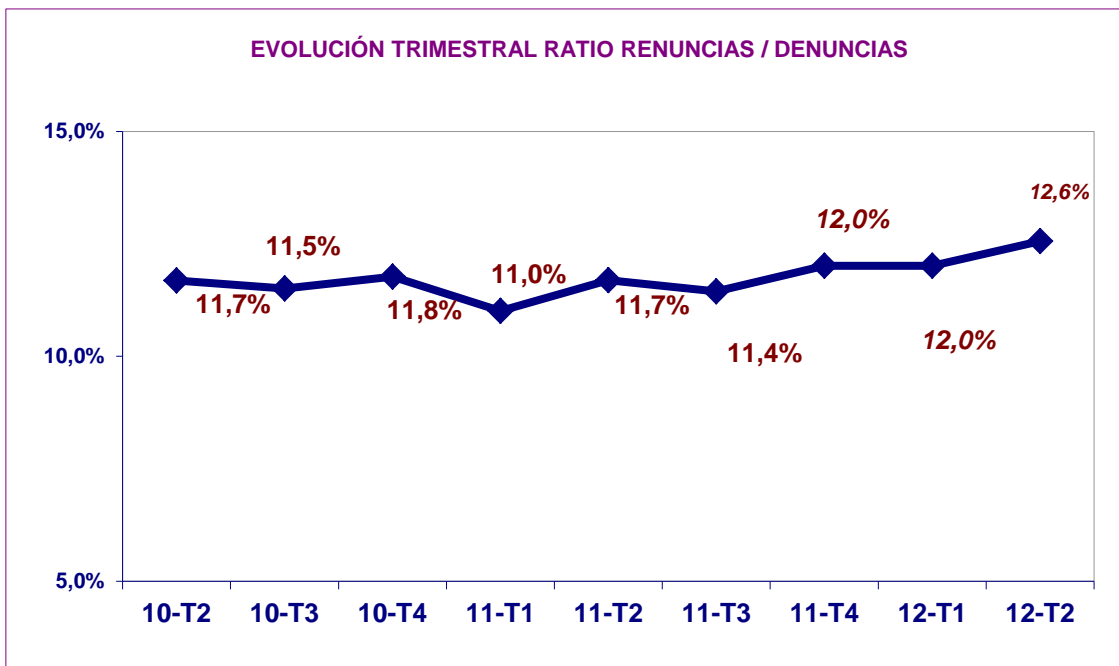
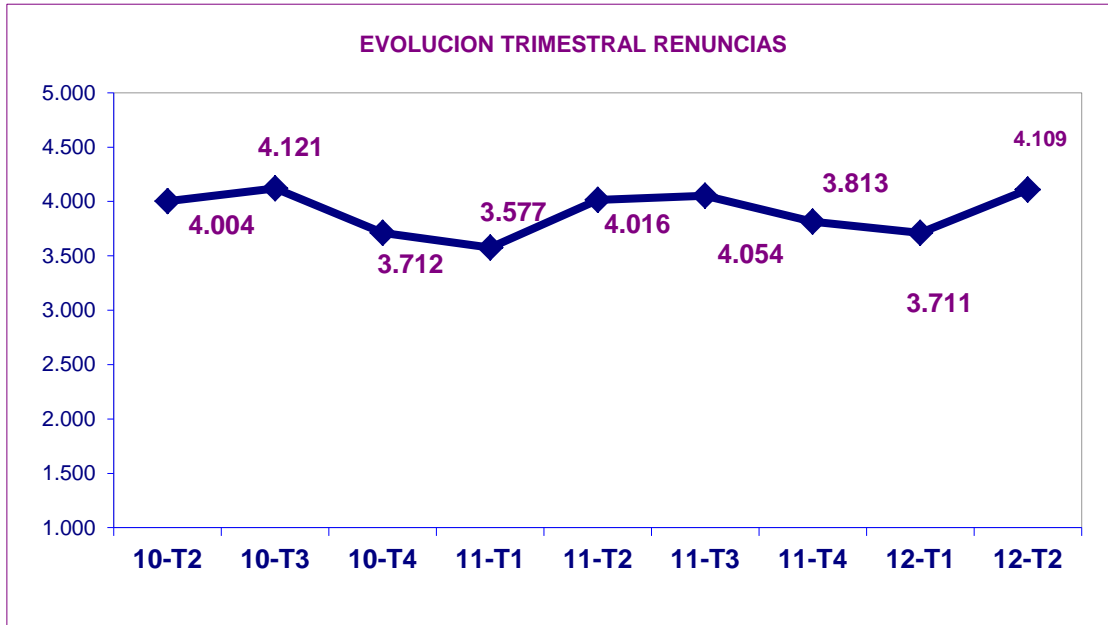
CONSEJO GENERAL DEL PODER JUDICIAL

## RESUMEN TENDENCIAS

## DIFERENCIA DENUNCIAS – RENUNCIAS A LA CONTINUACIÓN DEL PROCESO RESPECTO AL TRIMESTRE ANTERIOR

	1º trimestre 2012	2º trimestre 2012	% Variación
Denuncias	30.895	32.704	<b>5,9%</b>
Renuncias	3.711	4.109	<b>10,7%</b>
Ratio renuncias denuncias	12,0%	12,6%	<b>4,6%</b>

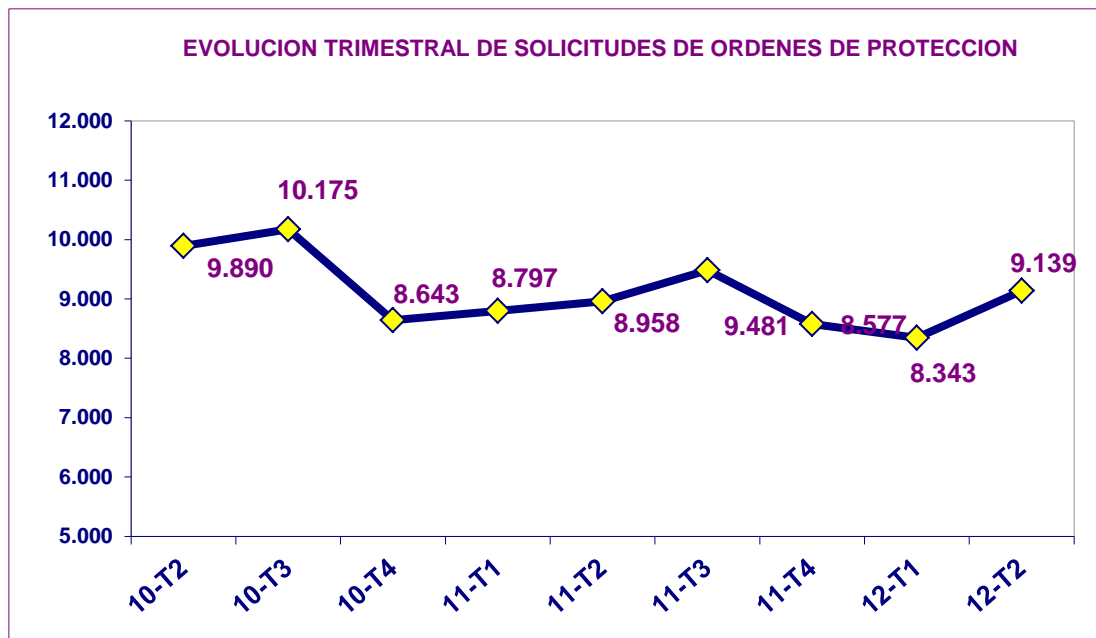




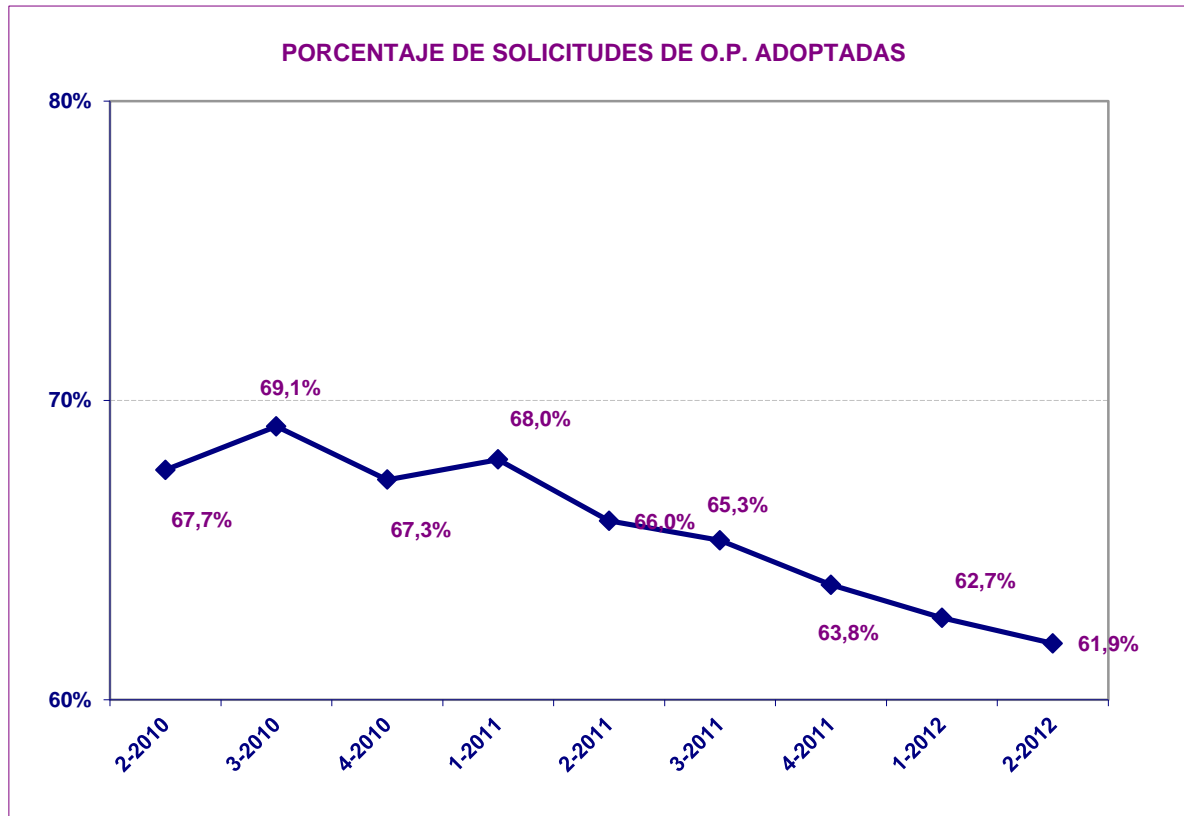
En este segundo trimestre del 2012 aumenta el número de **Órdenes de Protección** solicitadas con respecto al mismo trimestre del año anterior:

Solicitud Ordenes Protección 2º trimestre 2011	Solicitud Ordenes Protección 2º trimestre 2012	Variación	% Variación
8.958	9.139	181	2,02%

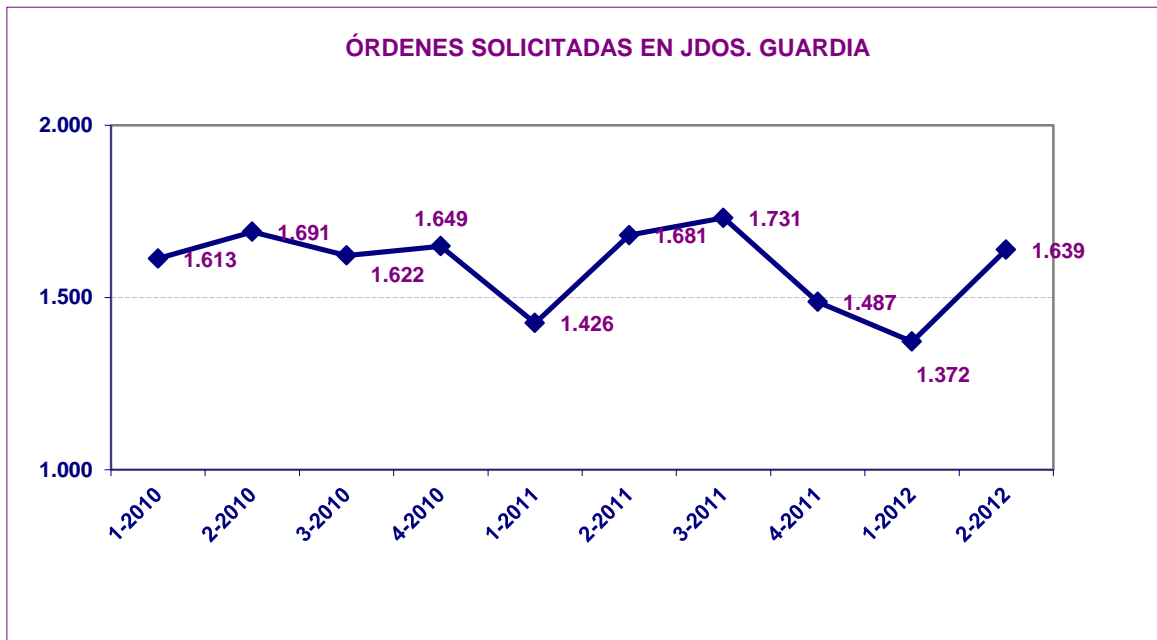
El siguiente gráfico muestra la evolución de las órdenes de protección solicitadas en los Juzgados de Violencia contra la Mujer:



También se presenta la evolución de las solicitudes de órdenes de protección adoptadas:



La evolución real de las órdenes de protección solicitadas en los juzgados de guardia viene dada por el siguiente gráfico:



Considerando el conjunto de sentencias en primera instancia (tanto los juicios de faltas y procesos por delito en los juzgados de violencia contra la mujer, como los procesos abreviados en los juzgados de lo penal, y los procedimientos abreviados, sumarios y de jurado en las audiencias provinciales) el porcentaje de condenatorias tiene un leve crecimiento.

