

DATOS DE DENUNCIAS, PROCEDIMIENTOS PENALES Y CIVILES REGISTRADOS, ÓRDENES DE PROTECCIÓN SOLICITADAS EN LOS JUZGADOS DE VIOLENCIA SOBRE LA MUJER (JVM)¹ Y SENTENCIAS DICTADAS POR LOS ÓRGANOS JURISDICCIONALES EN ESTA MATERIA EN EL TERCER TRIMESTRE DEL AÑO 2010

I. JUZGADOS DE VIOLENCIA SOBRE LA MUJER

DATOS DENUNCIAS RECIBIDAS EN EL TERCER TRIMESTRE DEL AÑO 2010

Total Denuncias	Presentada directamente por víctima	Presentada directamente por familiares	Atestados policiales			Parte de lesiones	Servicios asistencia-Terceros en general
			Con denuncia víctima	Con denuncia familiar	Por intervención directa policial		
35.811	2.858 7,98%	112 0,31%	22.710 63,42%	395 1,10%	5.416 15,12%	4.008 11,19%	312 0,87%

RENUNCIAS AL PROCESO²

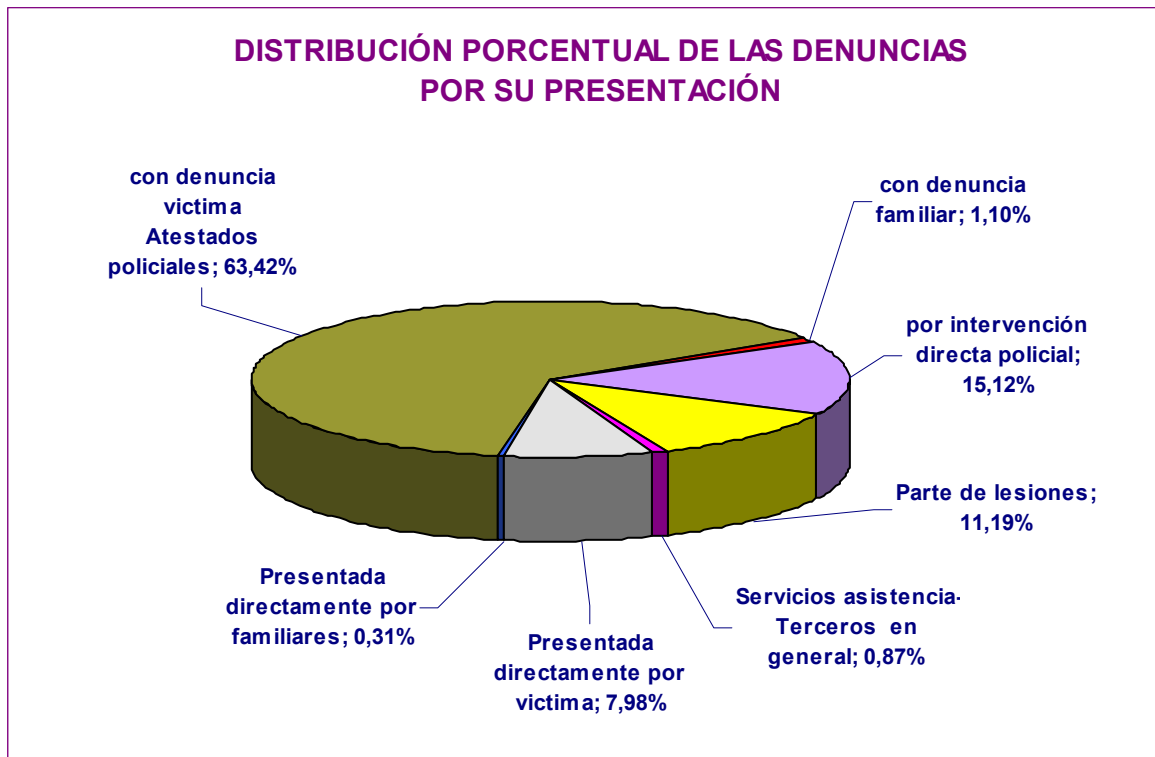
RENUNCIAS AL PROCESO	RATIO RENUNCIAS/DENUNCIAS
4.121	11,51%

NACIONALIDAD MUJERES RETIRAN

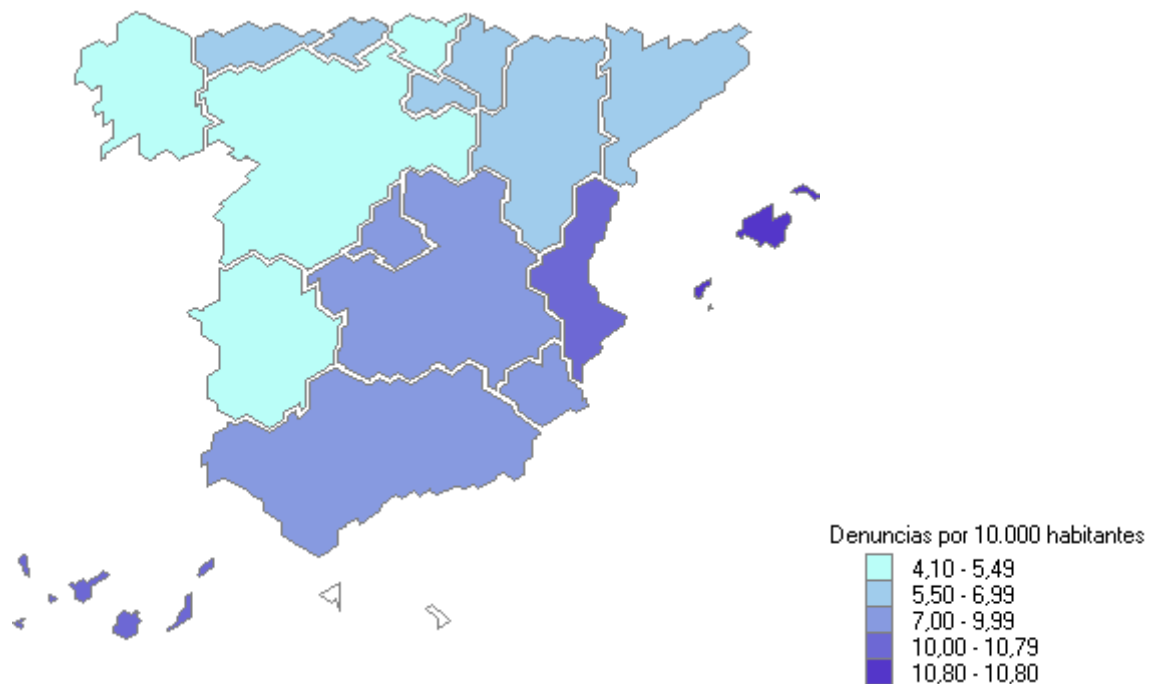
ESPAÑOLAS	2.311	56%
EXTRANJERAS	1.810	44%

¹ Datos referidos tanto a los Juzgados exclusivos de Violencia sobre la Mujer (103) como a los que compatibilizaron en el conocimiento de esta materia con otras, en número de 358.

² En principio revelan sólo la posición de la víctima en algún momento de la tramitación de la denuncia sin que tenga que afectar al deber de investigación.



Denuncias por cada 10.000 habitantes

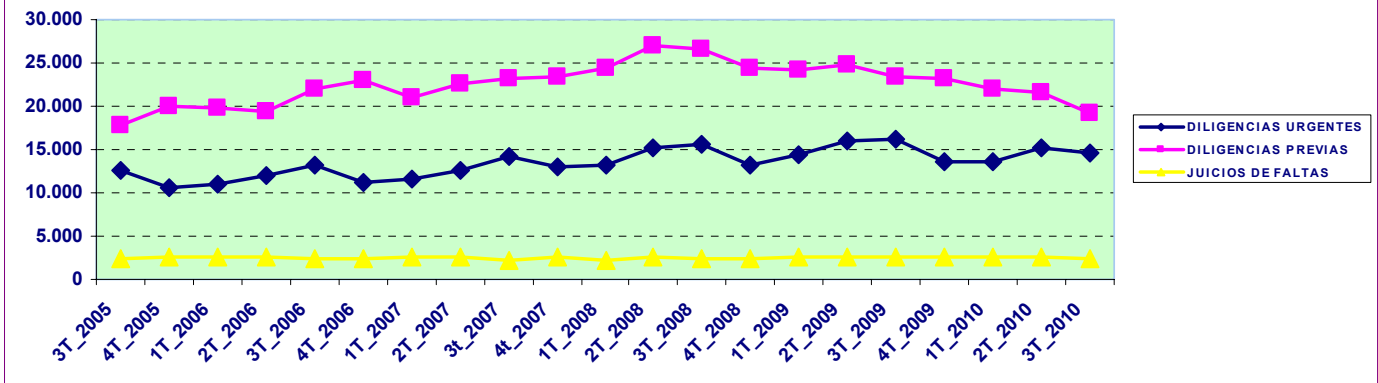


Población a 1 de enero de 2010. Fuente INE

ASUNTOS PENALES REGISTRADOS³ EN LOS JVM⁴

	Asuntos Penales	Diligencias Urgentes ⁵	Sumarios ⁶	Diligencias Previas ⁷	Proced. Abreviados ⁸	Juicios de Faltas	Ley Orgánica Jurado
Ingresados Directamente	45.210	14.681	60	19.216	8.892	2.348	13
Ingresados Otros Órganos	5.726	1.544	3	4.021	85	73	0
Total	50.936	16.225	63	23.237	8.977	2.421	13
		31,85%	0,12%	45,62%	17,62%	4,75%	0,03%

EVOLUCIÓN ASUNTOS VIOLENCIA GÉNERO POR TIPO DE PROCESOS



³ Los datos incorporan la transformación que pueden sufrir los asuntos (inicial calificación como diligencias urgentes y posterior transformación a diligencias previas..., así como las relativas a las diferentes fases del procedimiento) por lo que no resultan equivalentes a número de denuncias.

⁴ En todos estos asuntos penales la víctima es mujer –salvo denuncias cruzadas– y el hecho delictivo ha sido cometido en el ámbito de la pareja o ex pareja.

⁵ Asuntos tramitados por la vía de Juicio Rápido

⁶ Procedimiento seguido para el enjuiciamiento de delitos penados con pena privativa de libertad superior a 9 años

⁷ Fase de instrucción de los procedimientos abreviados

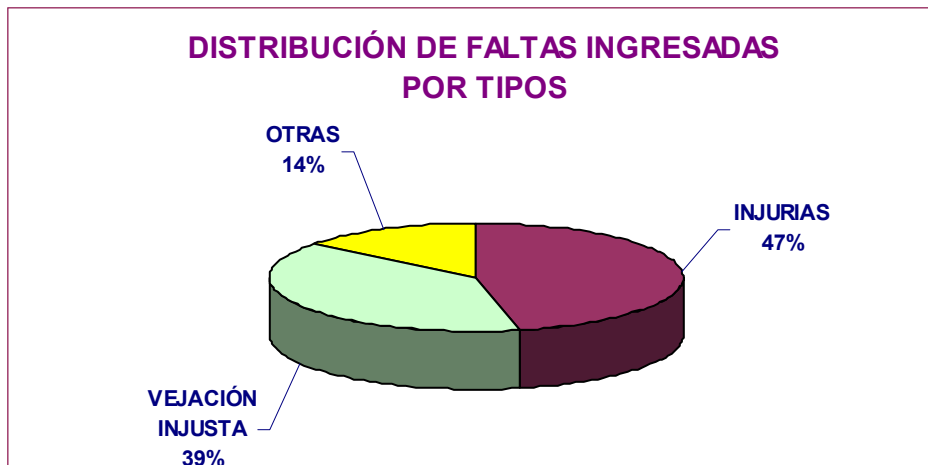
⁸ Procedimiento seguido para el enjuiciamiento de delitos penados con pena privativa de libertad hasta 9 años

JUICIOS DE FALTAS Y JUICIOS RÁPIDOS DE FALTAS CELEBRADOS EN LOS JUZGADOS DE VIOLENCIA SOBRE LA MUJER

TOTAL JUICIOS FALTAS CELEBRADOS	JUICIOS RÁPIDOS DE FALTAS	RESTO JUICIOS DE FALTAS
1.995	1.068	927
	54%	46%

DISTRIBUCIÓN FALTAS INGRESADAS POR TIPO

TOTAL	INJURIAS	VEJACION INJUSTA	OTRAS
2.380	1.111	926	343
	47%	39%	14%



TIPO DE DELITOS INSTRUIDOS⁹

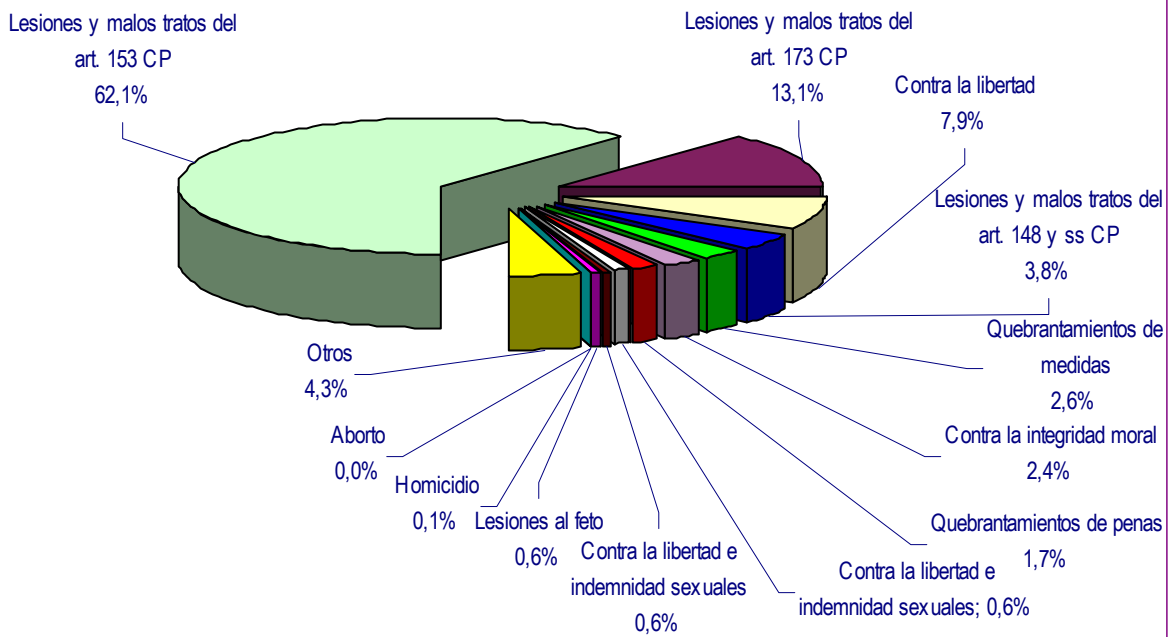
	DELITOS	
Homicidio ¹⁰	32	0,1%
Aborto	0	0,0%
Lesiones al feto	211	0,6%
Lesiones y malos tratos del art. 153 CP	22.856	62,1%
Violencia habitual (física o psíquica) del art. 173 CP	4.837	13,1%
Lesiones del art. 148 y ss CP	1.401	3,8%
Contra la libertad	2.916	7,9%
Contra la libertad e indemnidad sexuales	234	0,6%
Contra la integridad moral	883	2,4%
Contra los derechos y deberes familiares	302	0,8%
Quebrantamientos de penas ¹¹	618	1,7%
Quebrantamientos de medidas ¹¹	946	2,6%
Otros	1.587	4,3%
Total	36.823	

⁹ Corresponde a la precalificación inicial, que tiende, además, a englobar como lesiones el grueso de violencias denunciadas, previa a la acusación que se formule y al pronunciamiento que haga la sentencia.

¹⁰ Se incluyen tanto los consumados como los intentos de homicidio

¹¹ Corresponden a hechos denunciados ante el JVM cuando han ido acompañados de un acto adicional de violencia de género. Sin éste, no son instruidos por el JVM sino por el Juzgado de Instrucción

DISTRIBUCIÓN DE LOS DELITOS INGRESADOS POR TIPOS



PERSONAS ENJUICIADAS EN LOS JVM¹²

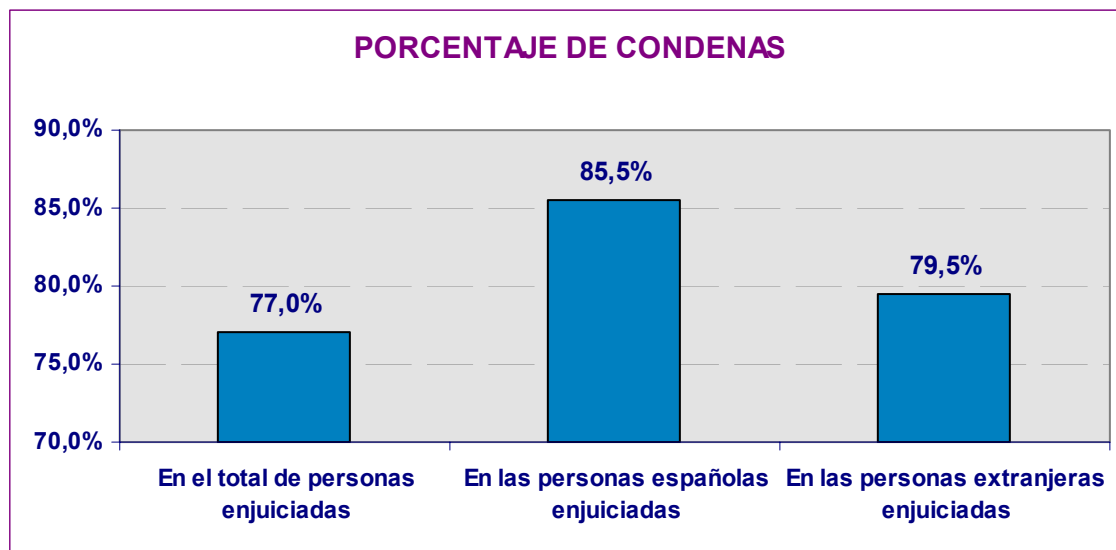
	Personas enjuiciadas	PERSONAS CONDENADAS		PERSONAS ABSUELTAS	
		Número	Personas Españolas	Personas Extranjeras	Personas Españolas
Varones	5.364	2.912	1.365	855	232
Mujeres	85	44	13	27	1
Total	5.449	2.956	1.378	882	233

¹² Referido a juicios de faltas y a sentencias por delito dictadas de conformidad. Las absoluciones, por ello, van referidas a faltas, ya que la sentencia de conformidad es siempre de condena.

PORCENTAJE DE CONDENAS

En el total de personas enjuiciadas	En las personas españolas enjuiciadas	En las personas extranjeras enjuiciadas
79,5%	77,0%	85,5%

Varones enjuiciados	Condenados entre los varones enjuiciados	Condenadas entre las mujeres enjuiciadas
98,4%	79,7%	67,1%



FORMA DE TERMINACIÓN

TOTAL	SENTENCIA ABSOLUTORIA	SENTENCIA CONDENATORIA	SOBRESEIMIENTO LIBRE	SOBRESEIMIENTO PROVISIONAL	ELEVACIÓN ÓRGANO COMPETENTE
25.574	926	4.002	1.286	11.323	8.037
	4%	16%	5%	44%	31%

ASUNTOS CIVILES INGRESADOS EN LOS JVM

ASUNTOS CIVILES	DIVORCIOS NO CONSENSUADOS	DIVORCIOS CONSENSUADOS	MEDIDAS PREVIAS	MEDIDAS COETANEAS	GUARDA, CUSTODIA O ALIMENTOS HIJOS NO MATRIMONIALES	OTROS ¹³
3.799	189	1122	342	448	682	1.016
	4,97%	29,53%	9,00%	11,79%	17,95%	26,74%

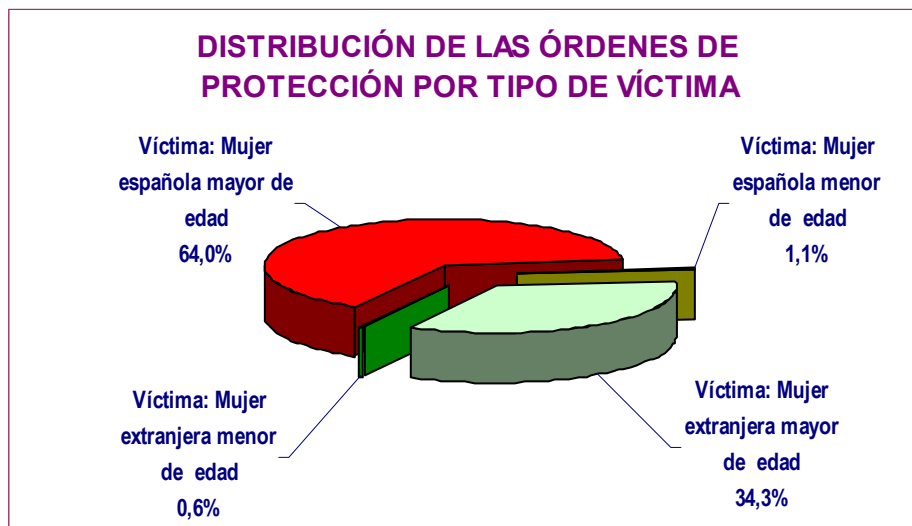
Se mantiene la baja proporción de los asuntos civiles ingresados respecto de las denuncias penales presentadas.

¹³ Incluye procesos contenciosos, entre otros sobre filiación, maternidad y paternidad, relación paterno filial, nulidades matrimoniales, separación mutuo acuerdo y contenciosas, modificación de medidas o liquidación del régimen económico matrimonial.

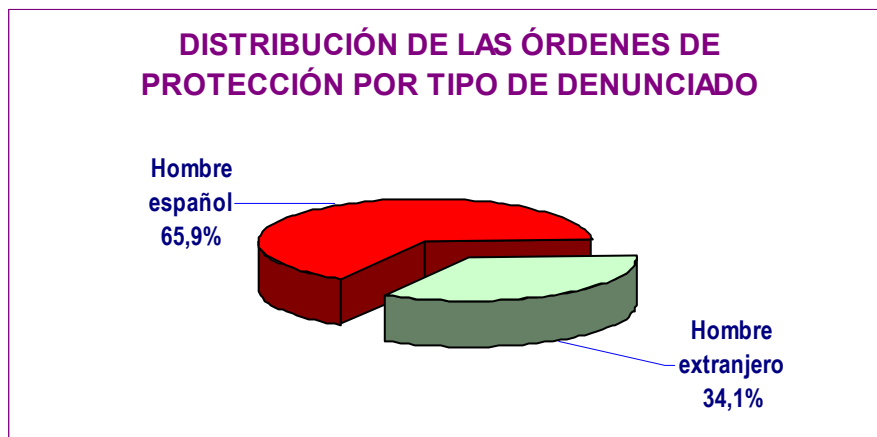
DATOS DE ÓRDENES DE PROTECCIÓN SOLICITADAS E INCOADAS EN LOS JUZGADOS DE VIOLENCIA SOBRE LA MUJER

ÓRDENES DE PROTECCIÓN	SOLICITADAS	ACORDADAS	NO ACORDADAS	Ratio Ordenes /denuncias
Totales	10.175	7.034	3.139	28%
		69%	31%	

TOTAL ÓRDENES	MUJERES ESPAÑOLAS	MUJERES EXTRANJERAS	MUJERES MAYOR EDAD	MUJERES MENOR EDAD
10.175	6.624	3.554	10.009	169
	65%	35%	98%	2%



DENUNCIADOS		
Hombre español	Hombre extranjero	Total
6.711	3.465	10.176
65,9%	34,1%	



RELACIÓN DE PARENTESCO

CÓNYUGE	EX-CÓNYUGE	REL. AFECTIVA	EX-RELACIÓN AFECTIVA
2.940	1.162	3.020	2.769
30%	12%	31%	28%

ÓRDENES DE PROTECCIÓN SOLICITADAS EN JUZGADOS DE GUARDIA

Se han solicitado ante los Juzgados de Guardia, fuera del horario de audiencia de los Juzgados de Violencia contra la Mujer las siguientes órdenes de protección:

Órdenes solicitadas	Acordadas	Denegadas
1.622	1.222	400
	75%	25%

VICTIMAS EN LAS ÓRDENES DE PROTECCIÓN SOLICITADAS EN JUZGADOS DE GUARDIA

Mujeres españolas	Mujeres extranjeras	Mujeres mayores de edad	Mujeres menores de edad
1.154	514	1.622	46
69%	31%	97%	3%

DENUNCIADOS EN LAS ORDENES DE PROTECCIÓN SOLICITADAS EN JUZGADOS DE GUARDIA

Hombre español	Hombre extranjero
1.116	498
69%	31%

TOTAL ÓRDENES DE PROTECCIÓN

Total órdenes solicitadas	JVM	Juzgados de Guardia
11.797	10.175	1.622
	86%	14%



MEDIDAS PENALES DERIVADAS DE LAS ÓRDENES DE PROTECCIÓN Y DE OTRAS MEDIDAS CAUTELARES (De Seguridad y Protección)¹⁴:

21.254 (De ellas han sido acordadas en el ámbito de la Orden de Protección 15.727, el 74%, y 5.527, el 26%, como Medidas Cautelares).

MEDIDAS PENALES	PRIVATIVAS DE LIBERTAD	SALIDA DE DOMICILIO	ORDEN DE ALEJAMIENTO	PROHIBICIÓN DE COMUNICACIÓN	PROHIBICIÓN VOLVER AL LUGAR	SUSPENSIÓN TENENCIA Y USO ARMAS	OTRAS
OP	415	1.148	5.846	5.654	884	1.135	645
MC	249	359	1854	1.851	380	468	366
% Medidas Penales OP adoptadas sobre total OP adoptadas	5,9%	16,3%	83,1%	80,4%	12,6%	16,1%	9,2%

MEDIDAS CIVILES DERIVADAS DE LAS ÓRDENES DE PROTECCIÓN Y DE OTRAS MEDIDAS CAUTELARES (De Seguridad y Protección):

5.555¹⁵. De ellas 5.330, el 96%, han sido acordadas en el ámbito de la OP y el resto, 225 el 4%, como Medidas Cautelares)

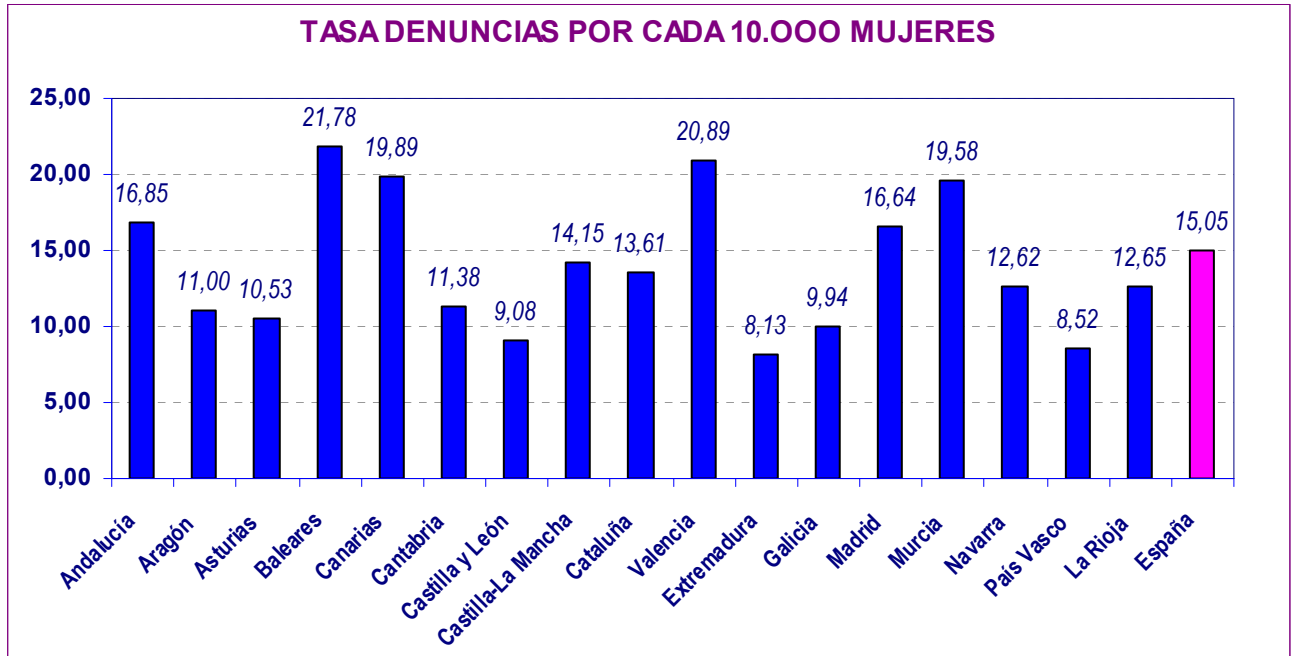
MEDIDAS CIVILES	ATRIBUCIÓN DE LA VIVIENDA	PERMUTA VIVIENDA	SUSPENSIÓN REGIMEN DE VISITAS	SUSPENSIÓN POTESTAD	SUSPENSIÓN GUARDIA Y CUSTODIA	PRESTACIÓN DE ALIMENTOS	PROTECCIÓN DEL MENOR PARA EVITAR UN PELIGRO O PERJUICIO	OTRAS
OP	1.541	56	222	31	469	1.818	52	1.141
MC	68	0	16	2	22	81	3	33
% Medidas Civiles adoptadas sobre total OP adoptadas	21,9%	0,8%	3,2%	0,4%	6,7%	25,8%	0,7%	16,2%

¹⁴ Cada resolución puede incorporar más de una medida.

¹⁵ Se mantiene la baja proporción de las medidas cautelares civiles respecto de las penales.

ÓRDENES DE PROTECCIÓN POR ADOPTADAS Y DENEGADAS POR CC.AA.					
CC.AA.	Incoadas	Resueltas. Adoptadas	%	Resueltas. Denegadas	%
Andalucía	1.629	1.164	71%	466	29%
Aragón	157	128	82%	29	18%
Asturias	207	117	57%	84	41%
Baleares	363	301	83%	62	17%
Canarias	637	416	65%	222	35%
Cantabria	88	51	58%	37	42%
Castilla y León	429	295	69%	132	31%
Castilla-La Mancha	484	371	77%	113	23%
Cataluña	1.719	964	56%	759	44%
Valencia	1.316	1.138	86%	178	14%
Extremadura	202	170	84%	32	16%
Galicia	350	230	66%	120	34%
Madrid	1.570	878	56%	692	44%
Murcia	576	513	89%	63	11%
Navarra	87	56	64%	31	36%
País Vasco	281	178	63%	103	37%
La Rioja	80	64	80%	16	20%
España	10.175	7.034	69%	3.139	31%

DENUNCIAS Y RENUNCIAS PRESENTADAS POR CC.AA. TASA POR CADA 10.000 MUJERES Y RATIO DE SOLICITUDES DE OP SOBRE TOTAL DENUNCIAS PRESENTADAS					
	Denuncias recibidas	Renuncias al proceso	Denuncias por cada 10.000 mujeres	Ratio renuncias / denuncias	Ratio ordenes / denuncias
Andalucía	7.252	765	16,85	10,55%	22,46%
Aragón	741	70	11,00	9,45%	21,19%
Asturias	594	56	10,53	9,43%	34,85%
Baleares	1.200	144	21,78	12,00%	30,25%
Canarias	2.108	207	19,89	9,82%	30,22%
Cantabria	344	19	11,38	5,52%	25,58%
Castilla y León	1.172	136	9,08	11,60%	36,60%
Castilla-La Mancha	1.470	220	14,15	14,97%	32,93%
Cataluña	5.156	655	13,61	12,70%	33,34%
Valencia	5.366	546	20,89	10,18%	24,52%
Extremadura	453	20	8,13	4,42%	44,59%
Galicia	1.438	93	9,94	6,47%	24,34%
Madrid	5.547	593	16,64	10,69%	28,30%
Murcia	1.416	242	19,58	17,09%	40,68%
Navarra	402	112	12,62	27,86%	21,64%
País Vasco	949	199	8,52	20,97%	29,61%
La Rioja	203	44	12,65	21,67%	39,41%
España	35.811	4.121	15,05	11,51%	28,41%



II. JUZGADOS DE LO PENAL

	Ingresados	Reabiertos	Resueltos trimestre	Pendientes final trimestre
P. Oral	3.615	60	3.398	11.821
Juicios Rápidos ¹⁶	4.326	6	3.843	3.961
Total	7.941	66	7.241	15.782

FORMAS DE TERMINACIÓN

	Sentencia condenatoria con conformidad	Sentencia condenatoria sin conformidad	Sentencia absoluta	Sobreseimiento		Por otras causas	Total
				Libre	Provisional		
Val. Absolutos	1.364	2.160	3.595	6	19	97	7.241
Porcentajes	18,8%	29,8%	49,6%	0,1%	0,3%	1,3%	100,0%



¹⁶ Siguen un procedimiento previsto para los delitos flagrantes para los que la pena prevista de prisión no supere los 5 años, cuyo enjuiciamiento está previsto en 15 días.

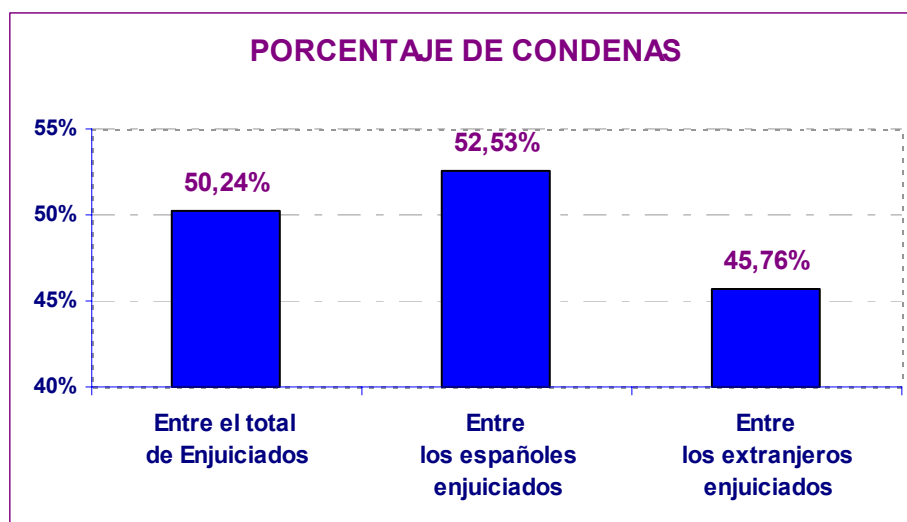
PERSONAS ENJUICIADAS

Persona enjuiciadas		PERSONAS CONDENADAS		PERSONAS ABSUELTAS	
		Españolas	Extranjeras	Españolas	Extranjeras
Varones	7.249	2.573	1.128	2.252	1.296
Mujeres	368	79	47	145	97
Total	7.617	2.652	1.175	2.397	1.393

PORCENTAJE DE CONDENAS

Entre el total de Enjuiciados	Entre los españoles enjuiciados	Entre los extranjeros enjuiciados
50,24%	52,53%	45,76%

Varones enjuiciados	Condenados entre los varones enjuiciados	Condenadas entre las mujeres enjuiciadas
95,2%	51,1%	34,2%



III. AUDIENCIAS PROVINCIALES

SECCIONES ESPECIALIZADAS EN VIOLENCIA SOBRE LA MUJER

PROCEDIMIENTOS EN ÚNICA INSTANCIA

	Registrados	Reabiertos o reiniciados	Resueltos	Pendientes al finalizar
Sumarios	62	2	55	219
Procedimientos abreviados ¹⁷	15	2	18	45
Jurado ¹⁸	2	0	3	9
Total	79	4	76	273

TERMINACIÓN DE LOS PROCEDIMIENTOS EN ÚNICA INSTANCIA

	Sentencia condenatoria	Sentencia absolutoria	Sobreseimiento		Por otras causas	Total
			Libre	Provisional		
Sumarios	43	7	0	5	0	55
Procedimientos abreviados	12	2	0	0	4	18
Procedimientos Jurado	3	0	0	0	0	3
Total	58	9	0	5	4	76

	Sentencia condenatoria	Sentencia absolutoria	Sobreseimiento		Por otras causas
			Libre	Provisional	
Sumarios	78,2%	12,7%	0,0%	9,1%	0,0%
Procedimientos abreviados	66,7%	11,1%	0,0%	0,0%	22,2%
Procedimientos Jurado	100,0%	0,0%	0,0%	0,0%	0,0%
Total	76,3%	11,8%	0,0%	6,6%	5,3%

¹⁷ Procedimiento previsto para el enjuiciamiento de delitos cuya pena no exceda de 9 años de prisión.

¹⁸ En materia de violencia de género, se siguen por esta vía los homicidios consumados y los delitos de amenazas condicionales y allanamiento de morada.

PERSONAS ENJUICIADAS

Personas enjuiciadas	PERSONAS CONDENADAS		PERSONAS ABSUELTAS		Total Condenadas	Total Absueltas	
	Españolas	Extranjeras	Españolas	Extranjeras			
	Varones	66	35	21			8
Mujeres	0	0	0	0	0		
Total	66	35	21	8	2	56	10

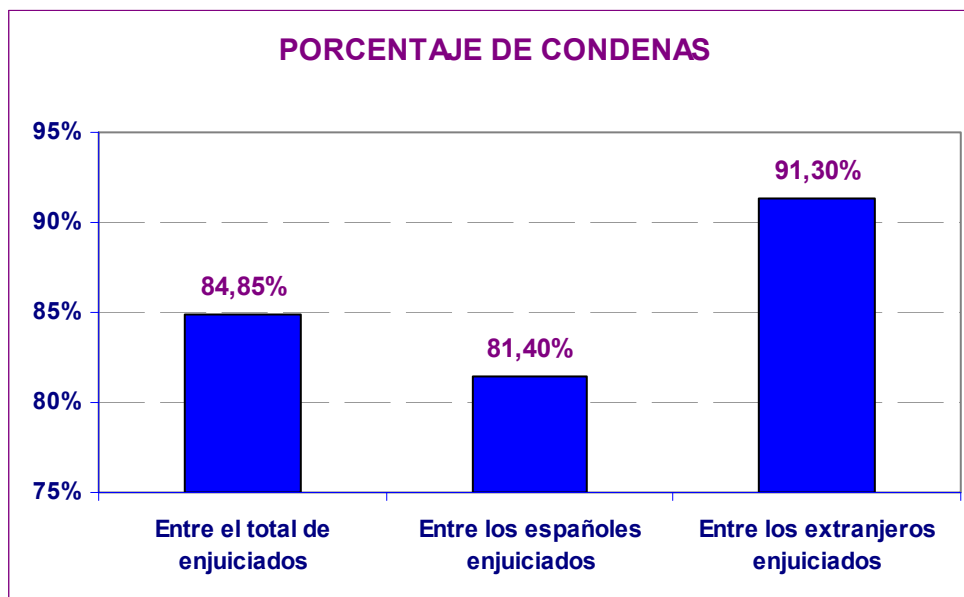
PORCENTAJE DE CONDENAS

Entre el total de enjuiciados	Entre los españoles enjuiciados	Entre los extranjeros enjuiciados
-------------------------------	---------------------------------	-----------------------------------

84,85%	81,40%	91,30%
--------	--------	--------

Varones enjuiciados	Condenados entre los varones enjuiciados
---------------------	--

100%	84,8%
------	-------



RECURSOS DE APELACIÓN CONTRA SENTENCIAS

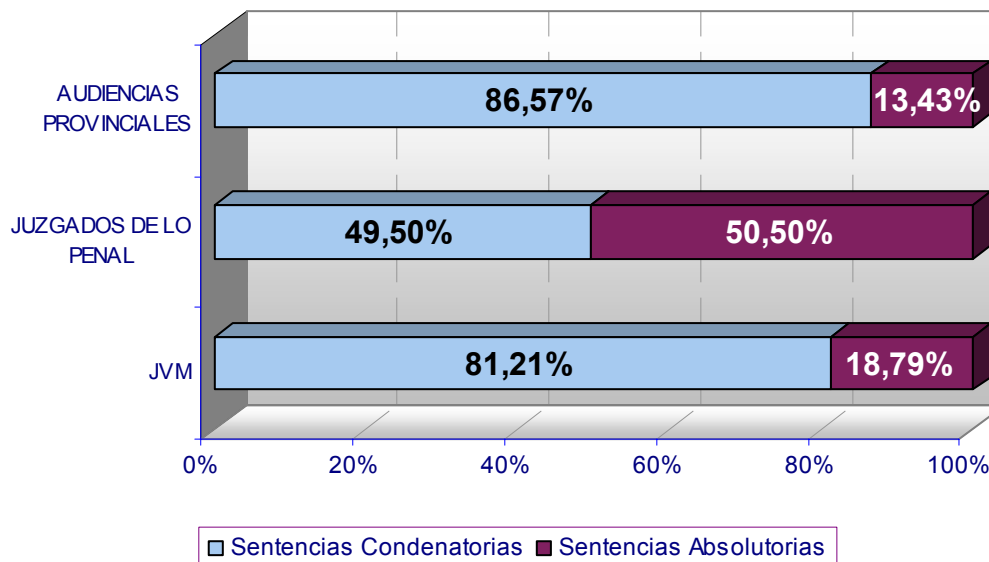
Recursos de apelación de sentencias	Ingresados trimestre	Resueltos trimestre	Pendientes final trimestre
Juicios de faltas	174	183	103
Procedimientos abreviados	1.739	1864	2.874
Total	1.913	2.047	2.977

	% estimación recursos contras sentencias condenatorias	% estimación recursos contras sentencias absolutorias	Estimatoria		Desestimatoria	
			Sentencia condenatoria	Sentencia absolutoria	Sentencia condenatoria	Sentencia absolutoria
Juicios de faltas	15,8%	23,7%	19	14	101	45
Procedimientos abreviados	22%	28%	304	134	1.067	339

TOTAL SENTENCIAS DICTADAS ENTRE JULIO-SEPTIEMBRE 2010 EN EL ÁMBITO DE LA VIOLENCIA DE GÉNERO

ÓRGANO	TOTAL SENTENCIAS	SENTENCIAS CONDENATORIAS	%	SENTENCIAS ABSOLUTORIAS	%
JVM	4.928	4.002	81,21%	926	18,79%
JUZGADOS DE LO PENAL	7.119	3.524	49,50%	3.595	50,50%
AUDIENCIAS PROVINCIALES	67	58	86,57%	9	13,43%
TOTAL	15.023	9.071	60,38%	5.952	39,62%

% SENTIDO SENTENCIAS SEGÚN ÓRGANO JURISDICCIONAL



IV. JUZGADOS DE MENORES

DATOS DE VIOLENCIA SOBRE LA MUJER

<i>Enjuiciados por delito</i>			
<i>Con imposición de medidas</i>		<i>Sin imposición de medidas</i>	
<i>españoles</i>	<i>extranjeros</i>	<i>españoles</i>	<i>extranjeros</i>
18	10	1	1

<i>Registrados</i>	<i>Resueltos</i>	<i>Pendientes al finalizar</i>
40	30	69

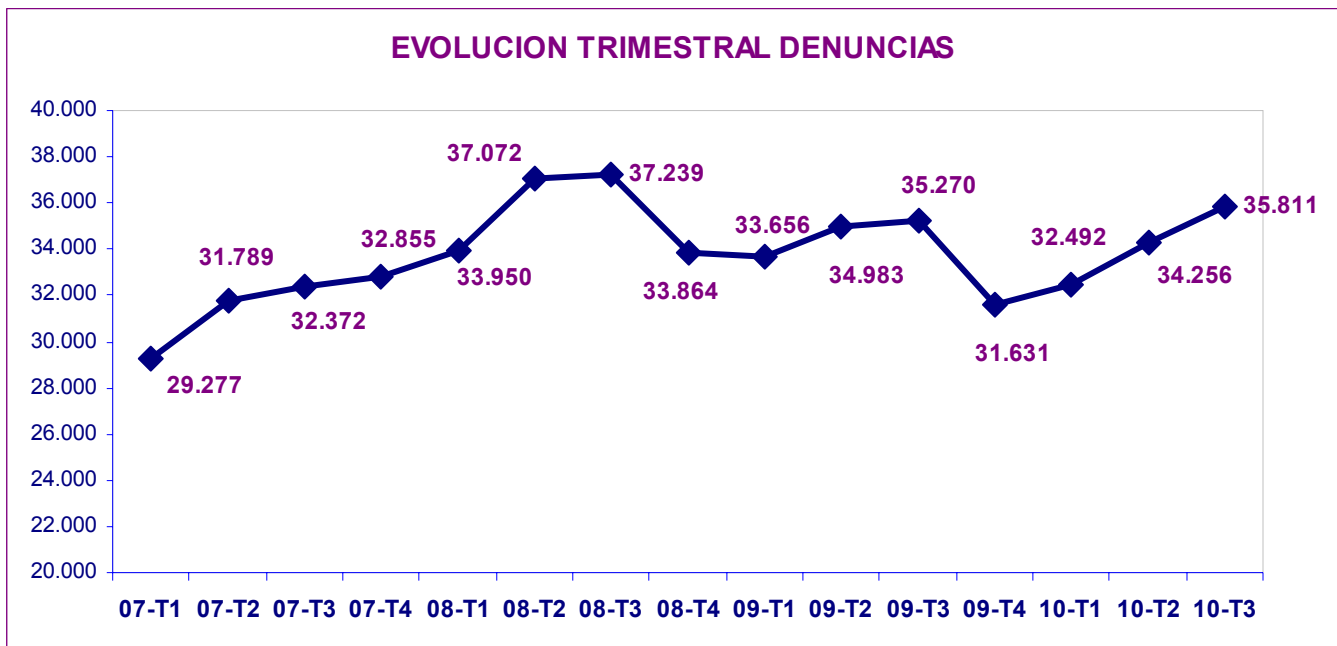


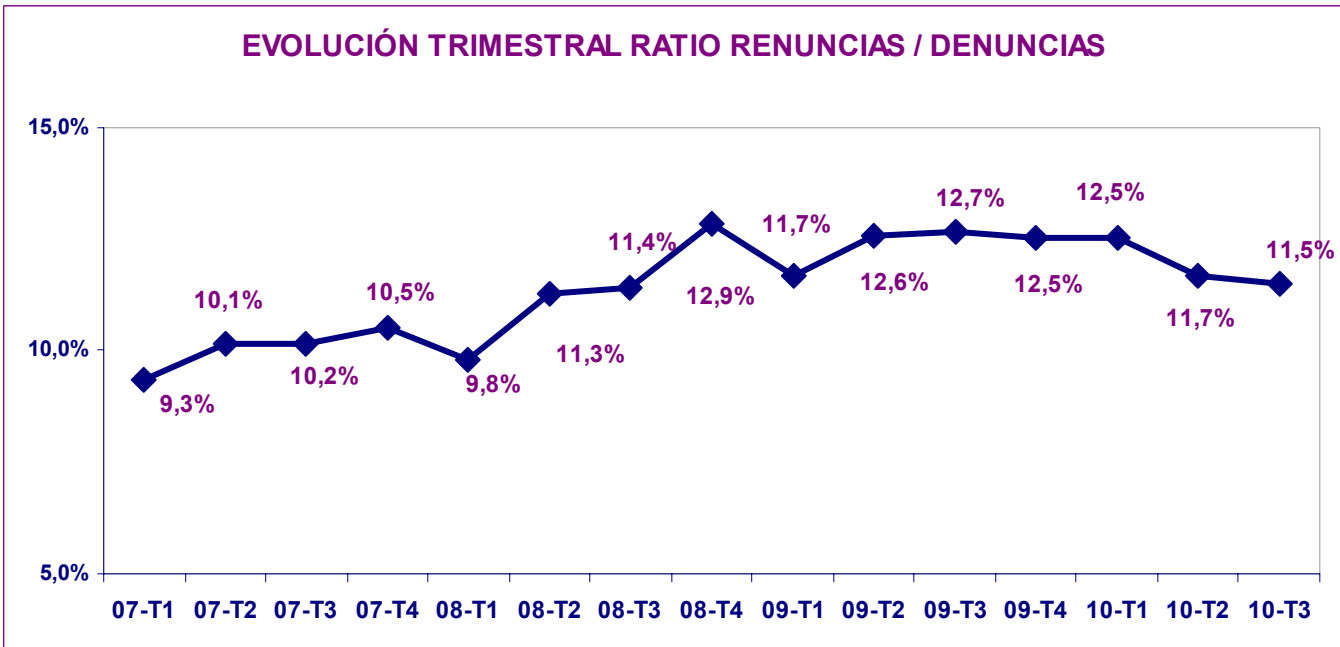
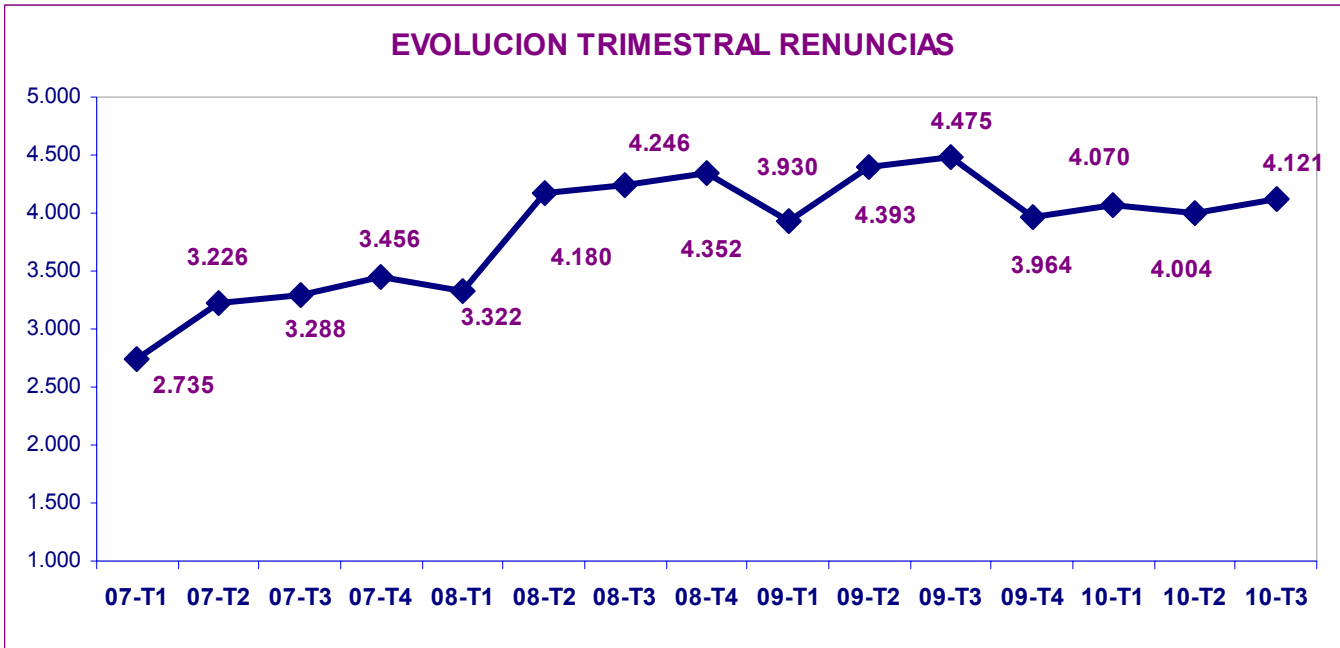
CONSEJO GENERAL DEL PODER JUDICIAL

RESUMEN TENDENCIAS

DIFERENCIA DENUNCIAS – RENUNCIAS A LA CONTINUACIÓN DEL PROCESO RESPECTO AL TRIMESTRE ANTERIOR

	3 ^{er} trimestre 2009	3 ^{er} trimestre 2010	% Variación
Denuncias	35.270	35.811	+1,5%
Renuncias	4.475	4.121	-7,9%
Ratio renuncias denuncias	12,7%	11,5%	-9,3%

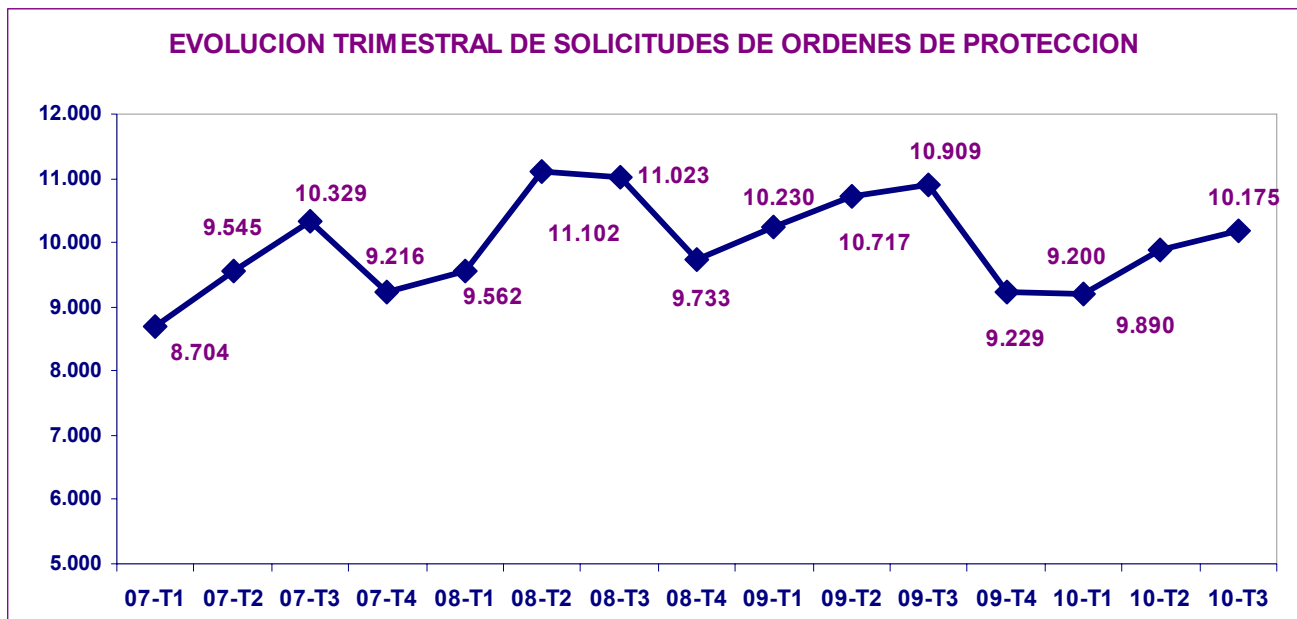




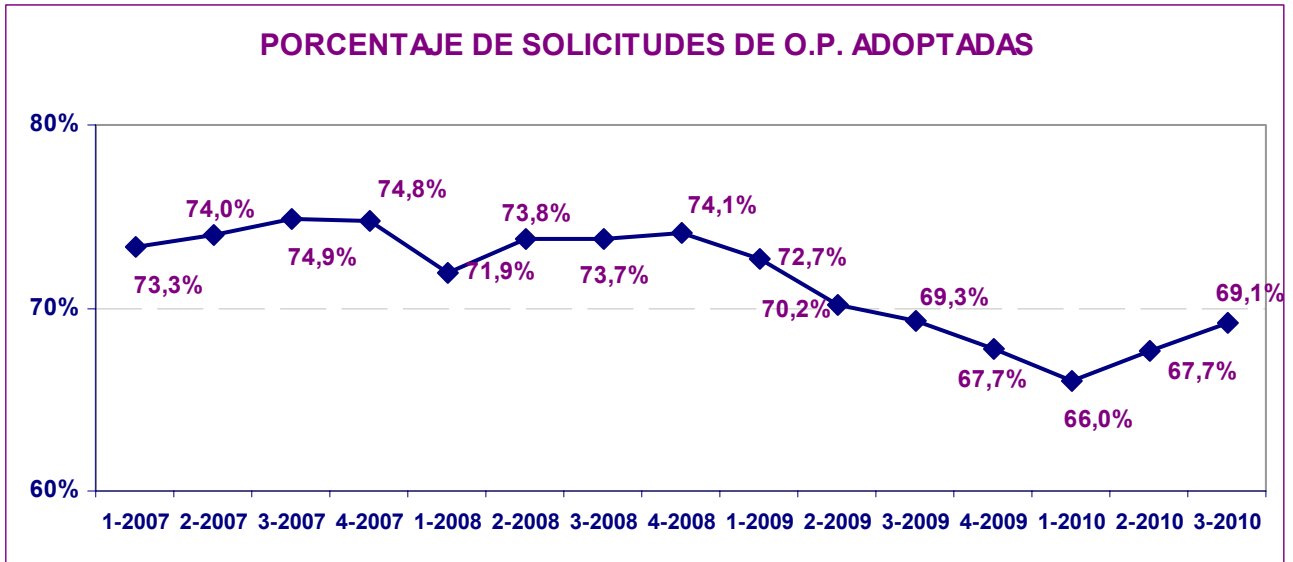
En este tercer trimestre del 2010 disminuyen el número de **Órdenes de Protección** solicitadas con respecto al mismo trimestre del año anterior:

Solicitud Ordenes Protección 3 ^{er} trimestre 2009	Solicitud Ordenes Protección 3er trimestre 2010	Variación	% Variación
10.909	10.175	-734	-6,73%

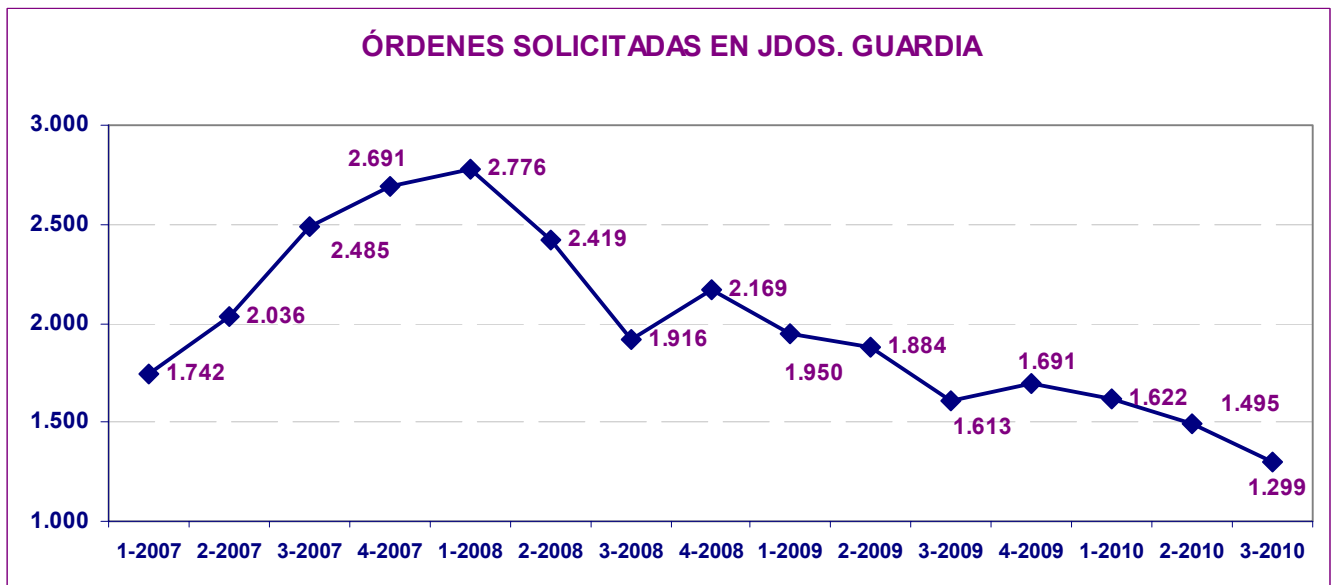
El siguiente gráfico muestra la evolución de las órdenes de protección solicitadas en los Juzgados de Violencia contra la Mujer:



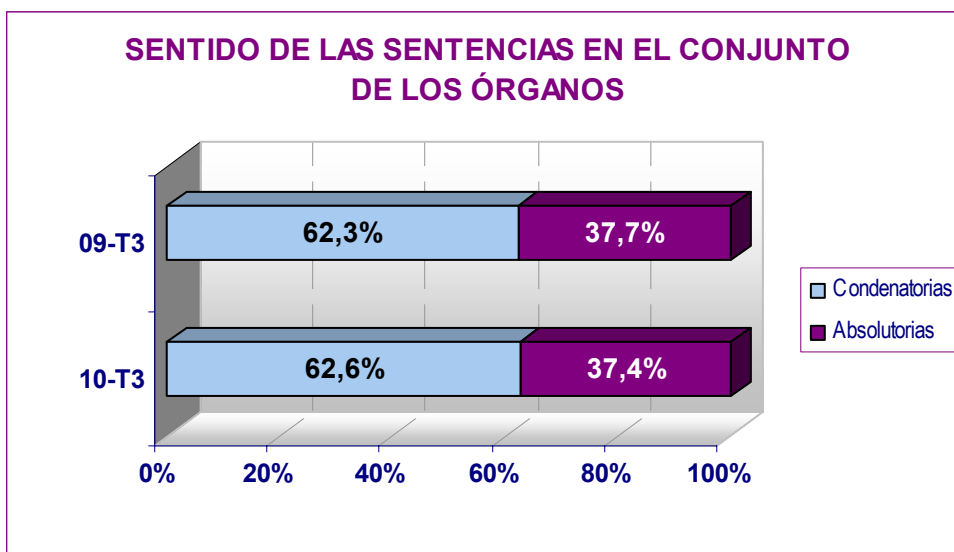
También se presenta la evolución de las solicitudes de órdenes de protección adoptadas:



La evolución real de las órdenes de protección solicitadas en los juzgados de guardia viene dada por el siguiente gráfico:



Considerando el conjunto de sentencias en primera instancia (tanto los juicios de faltas y procesos por delito en los juzgados de violencia contra la mujer, como los procesos abreviados en los juzgados de lo penal, y lo procedimientos abreviados, sumarios y de jurado en las audiencias provinciales) el porcentaje de condenatorias tiene un leve crecimiento interanual.



Siendo la evolución desde 2007:

