

DATOS DE DENUNCIAS, PROCEDIMIENTOS PENALES Y CIVILES REGISTRADOS, ÓRDENES DE PROTECCIÓN SOLICITADAS EN LOS JUZGADOS DE VIOLENCIA SOBRE LA MUJER (JVM)¹ Y SENTENCIAS DICTADAS POR LOS ÓRGANOS JURISDICCIONALES EN ESTA MATERIA EN EL CUARTO TRIMESTRE DEL AÑO 2010

I. JUZGADOS DE VIOLENCIA SOBRE LA MUJER

DATOS DENUNCIAS RECIBIDAS EN EL CUARTO TRIMESTRE DEL AÑO 2010

Total Denuncias	Presentada directamente por víctima	Presentada directamente por familiares	Atestados policiales			Parte de lesiones	Servicios asistencia-Terceros en general
			Con denuncia víctima	Con denuncia familiar	Por intervención directa policial		
31.542	2.434	199	20.372	421	4.283	3.499	334
	7,72%	0,63%	64,59%	1,33%	13,58%	11,09%	1,06%

RENUNCIAS AL PROCESO²

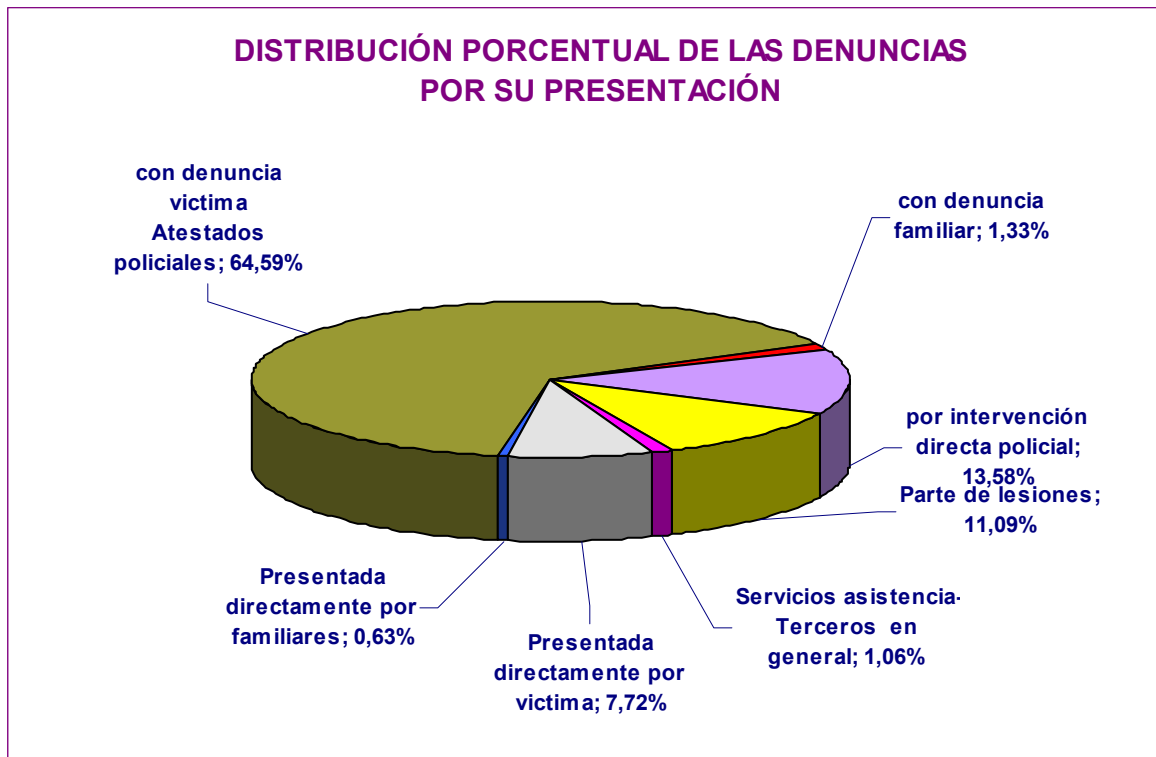
RENUNCIAS AL PROCESO	RATIO RENUNCIAS/DENUNCIAS
3.712	11,77%

NACIONALIDAD MUJERES RETIRAN

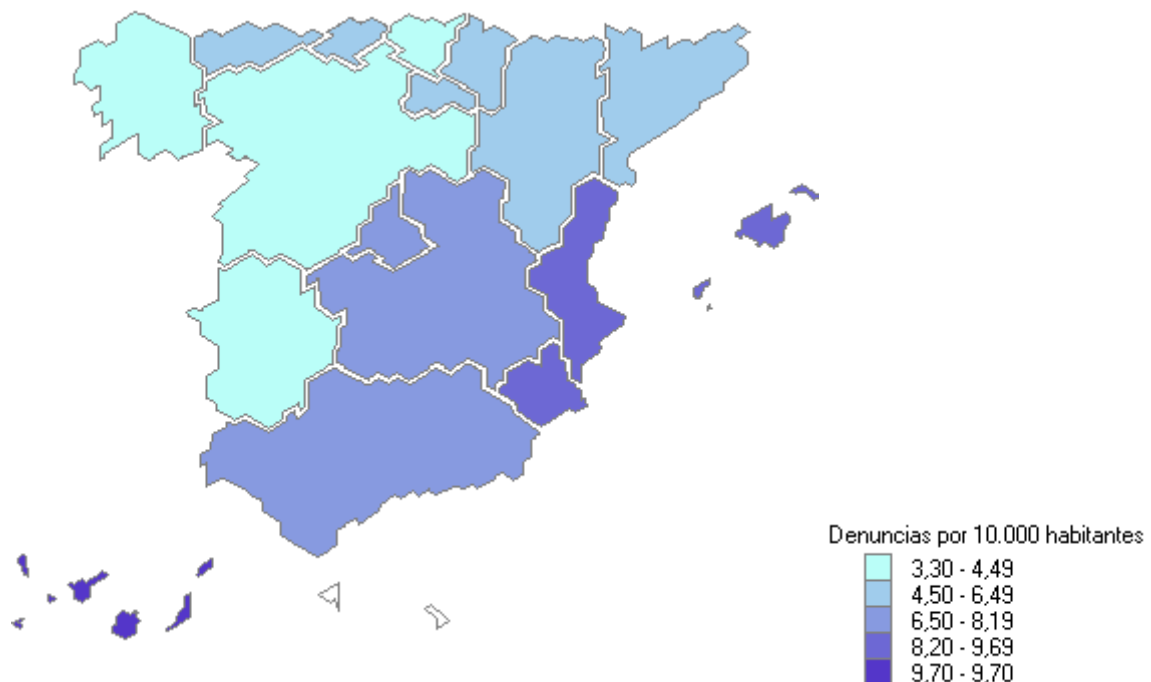
ESPAÑOLAS	2.167	58%
EXTRANJERAS	1.545	42%

¹ Datos referidos tanto a los Juzgados exclusivos de Violencia sobre la Mujer (106) como a los que compatibilizaron en el conocimiento de esta materia con otras, en número de 417.

² En principio revelan sólo la posición de la víctima en algún momento de la tramitación de la denuncia sin que tenga que afectar al deber de investigación.



Denuncias por cada 10.000 habitantes

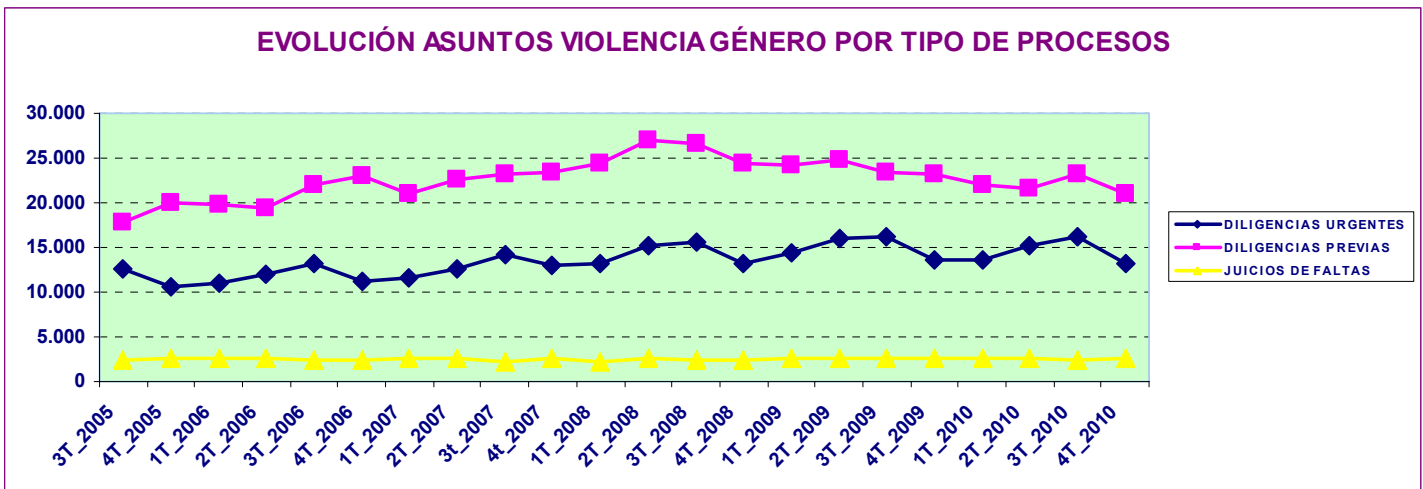


Población a 1 de enero de 2010. Fuente INE

ASUNTOS PENALES REGISTRADOS³ EN LOS JVM⁴

	Asuntos Penales	Diligencias Urgentes ⁵	Sumarios ⁶	Diligencias Previas ⁷	Proced. Abreviados ⁸	Juicios de Faltas	Ley Orgánica Jurado
Ingresados Directamente	39.982	11.819	78	16.820	8.710	2.545	10
Ingresados Otros Órganos	5.809	1.429	5	4.196	63	116	0
Total	45.791	13.248	83	21.016	8.773	2.661	10
		28,93%	0,18%	45,90%	19,16%	5,81%	0,02%

EVOLUCIÓN ASUNTOS VIOLENCIA GÉNERO POR TIPO DE PROCESOS



³ Los datos incorporan la transformación que pueden sufrir los asuntos (inicial calificación como diligencias urgentes y posterior transformación a diligencias previas..., así como las relativas a las diferentes fases del procedimiento) por lo que no resultan equivalentes a número de denuncias.

⁴ En todos estos asuntos penales la víctima es mujer –salvo denuncias cruzadas– y el hecho delictivo ha sido cometido en el ámbito de la pareja o ex pareja.

⁵ Asuntos tramitados por la vía de Juicio Rápido

⁶ Procedimiento seguido para el enjuiciamiento de delitos penados con pena privativa de libertad superior a 9 años

⁷ Fase de instrucción de los procedimientos abreviados

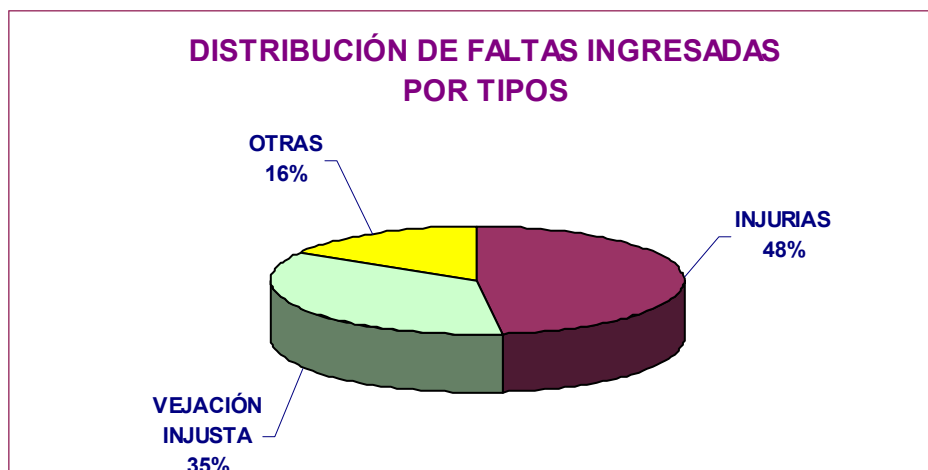
⁸ Procedimiento seguido para el enjuiciamiento de delitos penados con pena privativa de libertad hasta 9 años

JUICIOS DE FALTAS Y JUICIOS RÁPIDOS DE FALTAS CELEBRADOS EN LOS JUZGADOS DE VIOLENCIA SOBRE LA MUJER

TOTAL JUICIOS FALTAS CELEBRADOS	JUICIOS RÁPIDOS DE FALTAS	RESTO JUICIOS DE FALTAS
2.268	1.025	1.243
	45%	55%

DISTRIBUCIÓN FALTAS INGRESADAS POR TIPO

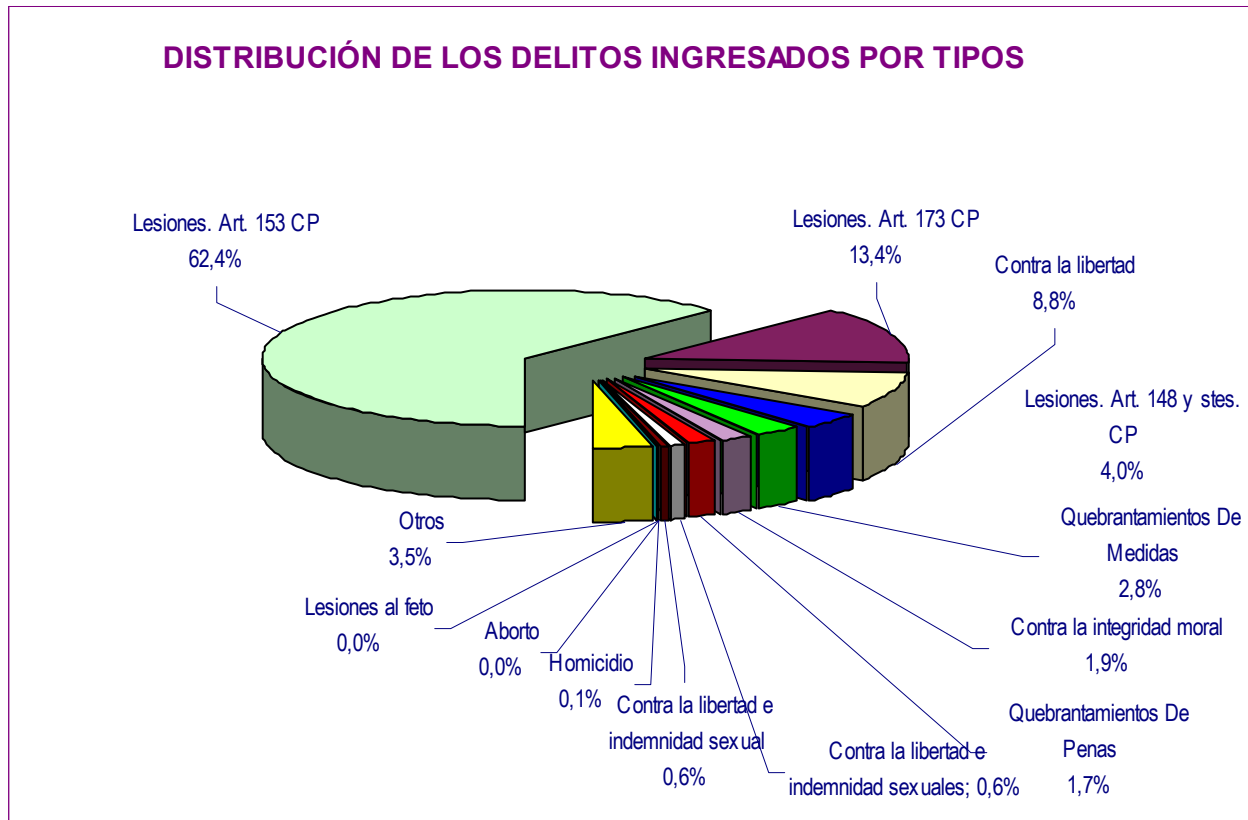
TOTAL	INJURIAS	VEJACION INJUSTA	OTRAS
2.751	1.325	974	452
	48%	35%	16%



TIPO DE DELITOS INSTRUIDOS⁹

	DELITOS	
Lesiones. Art. 153 CP	20.551	62,4%
Lesiones. Art. 173 CP	4.398	13,4%
Contra la libertad	2.907	8,8%
Lesiones. Art. 148 y stes. CP	1.324	4,0%
Quebrantamientos De Medidas	928	2,8%
Contra la integridad moral	638	1,9%
Quebrantamientos De Penas	544	1,7%
Contra derechos y deberes familiares	247	0,7%
Contra la libertad e indemnidad sexual	208	0,6%
Homicidio	33	0,1%
Aborto	2	0,0%
Lesiones al feto	1	0,0%
Otros	1.160	3,5%
Total	32.941	

⁹ Corresponde a la precalificación inicial, que tiende, además, a englobar como lesiones el grueso de violencias denunciadas, previa a la acusación que se formule y al pronunciamiento que haga la sentencia.



PERSONAS ENJUICIADAS EN LOS JVM¹⁰

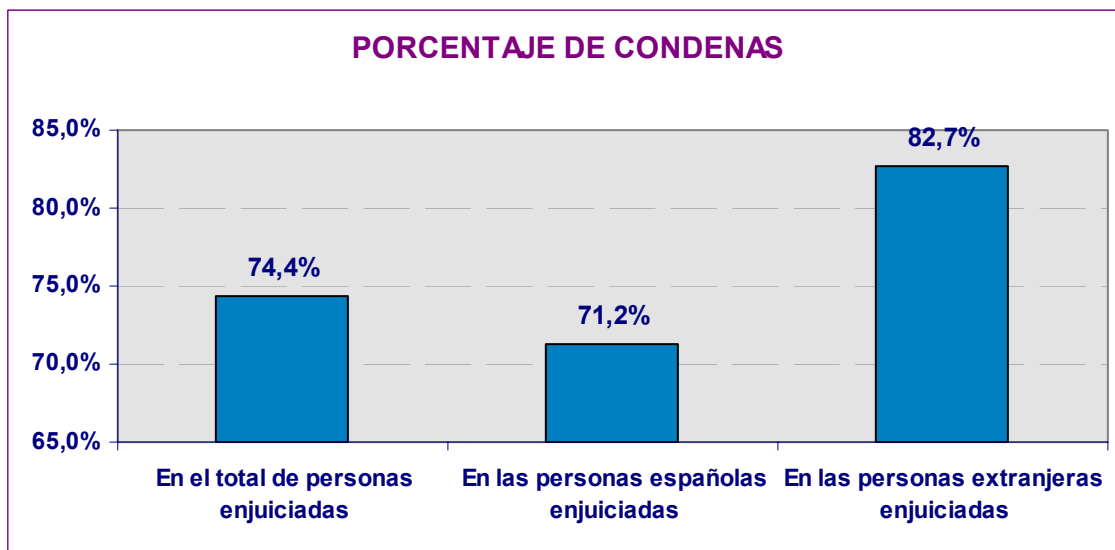
	Personas enjuiciadas Número	PERSONAS CONDENADAS		PERSONAS ABSUELTAS	
		Personas Españolas	Personas Extranjeras	Personas Españolas	Personas Extranjeras
Varones	4.723	2.432	1.078	984	229
Mujeres	75	40	19	15	1
Total	4.798	2.472	1.097	999	230

¹⁰ Referido a juicios de faltas y a sentencias por delito dictadas de conformidad. Las absoluciones, por ello, van referidas a faltas, ya que la sentencia de conformidad es siempre de condena.

PORCENTAJE DE CONDENAS

En el total de personas enjuiciadas	En las personas españolas enjuiciadas	En las personas extranjeras enjuiciadas
74,4%	71,2%	82,7%

Varones enjuiciados	Condenados entre los varones enjuiciados	Condenadas entre las mujeres enjuiciadas
98,4%	74,3%	78,7%



FORMA DE TERMINACIÓN

TOTAL	SENTENCIA ABSOLUTORIA	SENTENCIA CONDENATORIA	SOBRESEIMIENTO LIBRE	SOBRESEIMIENTO PROVISIONAL	ELEVACIÓN ÓRGANO COMPETENTE
24.196	1.161	3.324	1.484	10.258	7.969
	5%	14%	6%	42%	33%

ASUNTOS CIVILES INGRESADOS EN LOS JVM

ASUNTOS CIVILES	DIVORCIOS NO CONSENSUADOS	DIVORCIOS CONSENSUADOS	MEDIDAS PREVIAS	MEDIDAS COETANEAS	GUARDA, CUSTODIA O ALIMENTOS HIJOS NO MATRIMONIALES	OTROS ¹¹
5.324	240	1.549	450	626	1.026	1.433
	4,51%	29,09%	8,45%	11,76%	19,27%	26,92%

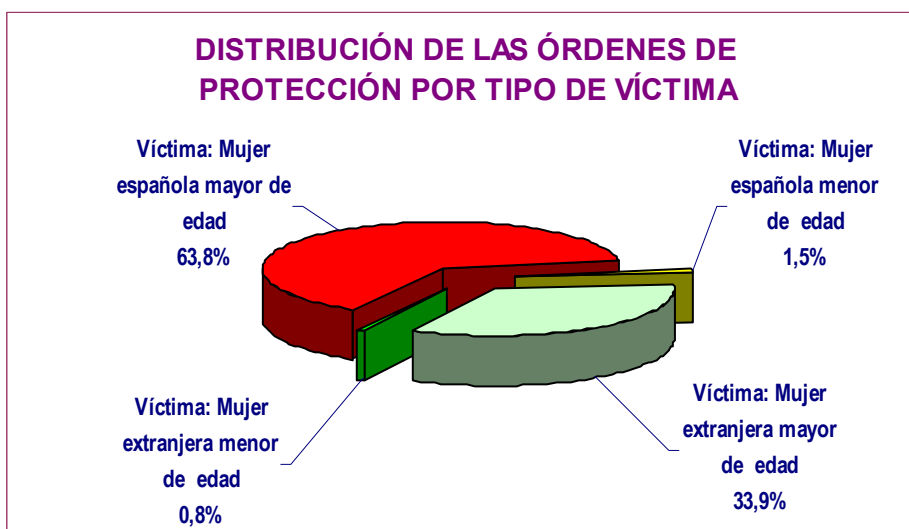
Se mantiene la baja proporción de los asuntos civiles ingresados respecto de las denuncias penales presentadas.

¹¹ Incluye procesos contenciosos, entre otros sobre filiación, maternidad y paternidad, relación paterno filial, nulidades matrimoniales, separación mutuo acuerdo y contenciosas, modificación de medidas o liquidación del régimen económico matrimonial.

DATOS DE ÓRDENES DE PROTECCIÓN SOLICITADAS E INCOADAS EN LOS JUZGADOS DE VIOLENCIA SOBRE LA MUJER

ÓRDENES DE PROTECCIÓN	SOLICITADAS	ACORDADAS	NO ACORDADAS	Ratio Ordenes /denuncias
Totales	8.643	5.693	2.957	27%
		66%	34%	

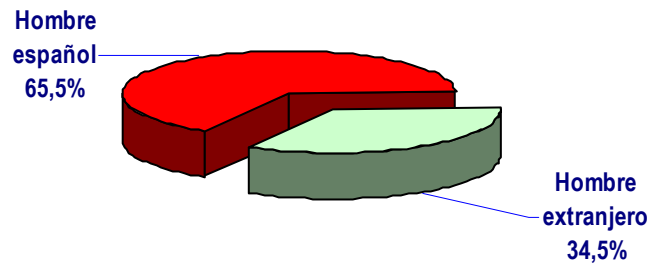
TOTAL ÓRDENES	MUJERES ESPAÑOLAS	MUJERES EXTRANJERAS	MUJERES MAYOR EDAD	MUJERES MENOR EDAD
8.643	5.646	3.002	8.446	202
	65%	35%	98%	2%



DENUNCIADOS

Hombre español	Hombre extranjero	Total
5.660	2.983	8.643
65,5%	34,5%	

DISTRIBUCIÓN DE LAS ÓRDENES DE PROTECCIÓN POR TIPO DE DENUNCIADO



RELACIÓN DE PARENTESCO

CÓNYUGE	EX-CÓNYUGE	REL. AFECTIVA	EX-RELACIÓN AFECTIVA
2.588	992	2.553	2.515
30%	11%	30%	29%

ÓRDENES DE PROTECCIÓN SOLICITADAS EN JUZGADOS DE GUARDIA

Se han solicitado ante los Juzgados de Guardia, fuera del horario de audiencia de los Juzgados de Violencia contra la Mujer las siguientes órdenes de protección:

Órdenes solicitadas	Acordadas	Denegadas
1.649	1.273	376
	77%	23%

VICTIMAS EN LAS ÓRDENES DE PROTECCIÓN SOLICITADAS EN JUZGADOS DE GUARDIA

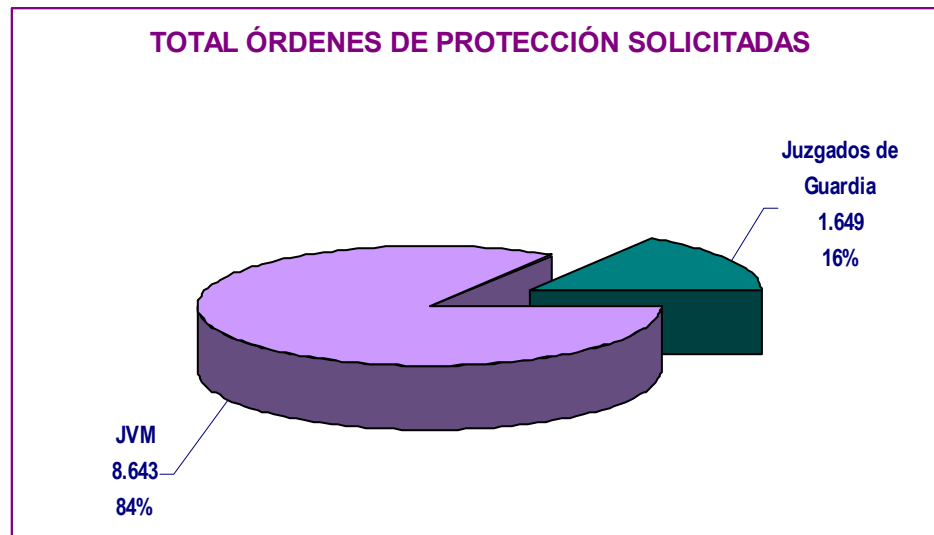
Mujeres españolas	Mujeres extranjeras	Mujeres mayores de edad	Mujeres menores de edad
1.121	548	1.625	44
67%	33%	97%	3%

DENUNCIADOS EN LAS ORDENES DE PROTECCIÓN SOLICITADAS EN JUZGADOS DE GUARDIA

Hombre español	Hombre extranjero
1.135	515
69%	31%

TOTAL ÓRDENES DE PROTECCIÓN

Total órdenes solicitadas	JVM	Juzgados de Guardia
10.292	8.643	1.649
	84%	16%



MEDIDAS PENALES DERIVADAS DE LAS ÓRDENES DE PROTECCIÓN Y DE OTRAS MEDIDAS CAUTELARES (De Seguridad y Protección)¹²:

18.226 (De ellas han sido acordadas en el ámbito de la Orden de Protección 13.617, el 75%, y 4.609, el 24%, como Medidas Cautelares).

MEDIDAS PENALES	PRIVATIVAS DE LIBERTAD	SALIDA DE DOMICILIO	ORDEN DE ALEJAMIENTO	PROHIBICIÓN DE COMUNICACIÓN	PROHIBICIÓN VOLVER AL LUGAR	SUSPENSIÓN TENENCIA Y USO ARMAS	OTRAS
OP	260	1.093	4.713	4.874	1.008	1.124	545
MC	249	245	1.494	1.561	404	383	273
% Medidas Penales OP adoptadas sobre total OP adoptadas	4,6%	19,2%	82,8%	85,6%	17,7%	19,7%	9,6%

MEDIDAS CIVILES DERIVADAS DE LAS ÓRDENES DE PROTECCIÓN Y DE OTRAS MEDIDAS CAUTELARES (De Seguridad y Protección):

4.501¹³. De ellas 4.418, el 98%, han sido acordadas en el ámbito de la OP y el resto, 83 el 2%, como Medidas Cautelares)

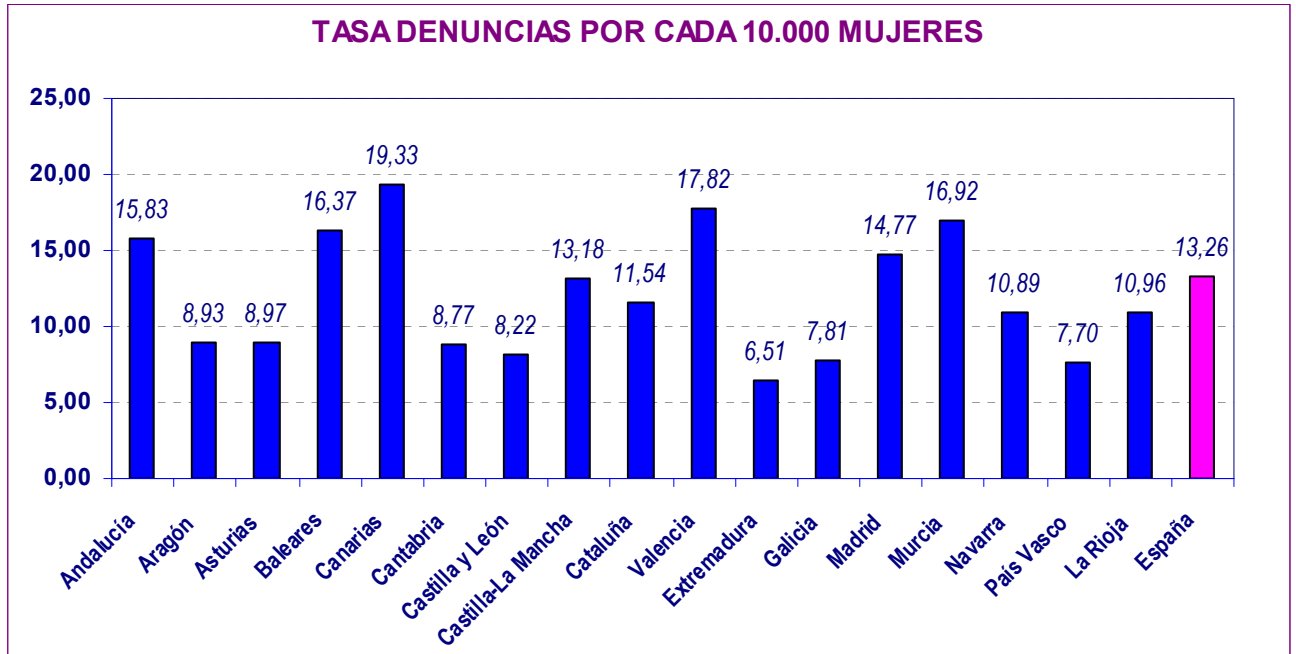
MEDIDAS CIVILES	ATRIBUCIÓN DE LA VIVIENDA	PERMUTA VIVIENDA	SUSPENSIÓN REGIMEN DE VISITAS	SUSPENSIÓN POTESTAD	SUSPENSIÓN GUARDIA Y CUSTODIA	PRESTACIÓN DE ALIMENTOS	PROTECCIÓN DEL MENOR PARA EVITAR UN PELIGRO O PERJUICIO	OTRAS
OP	1.248	38	155	11	405	1.454	114	993
MC	18	4	5	0	4	30	1	21
% Medidas Civiles adoptadas sobre total OP adoptadas	21,9%	0,7%	2,7%	0,2%	7,1%	25,5%	2,0%	17,4%

¹² Cada resolución puede incorporar más de una medida.

¹³ Se mantiene la baja proporción de las medidas cautelares civiles respecto de las penales.

ÓRDENES DE PROTECCIÓN POR ADOPTADAS Y DENEGADAS POR CC.AA.					
CC.AA.	Incoadas	Resueltas. Adoptadas	%	Resueltas. Denegadas	%
Andalucía	1.390	994	72%	396	28%
Aragón	125	105	84%	20	16%
Asturias	204	123	60%	89	44%
Baleares	215	176	82%	39	18%
Canarias	634	373	59%	259	41%
Cantabria	80	39	49%	41	51%
Castilla y León	435	270	62%	167	38%
Castilla-La Mancha	486	381	78%	105	22%
Cataluña	1.341	639	48%	702	52%
Valencia	1.060	876	83%	183	17%
Extremadura	165	137	83%	28	17%
Galicia	321	184	57%	137	43%
Madrid	1.374	732	53%	642	47%
Murcia	392	363	93%	29	7%
Navarra	69	47	68%	22	32%
País Vasco	284	189	67%	95	33%
La Rioja	68	65	96%	3	4%
España	8.643	5.693	66%	2.957	34%

DENUNCIAS Y RENUNCIAS PRESENTADAS POR CC.AA. TASA POR CADA 10.000 MUJERES Y RATIO DE SOLICITUDES DE OP SOBRE TOTAL DENUNCIAS PRESENTADAS					
	<i>Denuncias recibidas</i>	<i>Renuncias al proceso</i>	<i>Denuncias por cada 10.000 mujeres</i>	<i>Ratio renuncias / denuncias</i>	<i>Ratio ordenes / denuncias</i>
Andalucía	6.813	817	15,83	11,99%	20,40%
Aragón	602	64	8,93	10,63%	20,76%
Asturias	506	87	8,97	17,19%	40,32%
Baleares	902	129	16,37	14,30%	23,84%
Canarias	2.049	162	19,33	7,91%	30,94%
Cantabria	265	16	8,77	6,04%	30,19%
Castilla y León	1.061	129	8,22	12,16%	41,00%
Castilla-La Mancha	1.370	201	13,18	14,67%	35,47%
Cataluña	4.373	547	11,54	12,51%	30,67%
Valencia	4.578	412	17,82	9,00%	23,15%
Extremadura	363	16	6,51	4,41%	45,45%
Galicia	1.130	87	7,81	7,70%	28,41%
Madrid	4.926	555	14,77	11,27%	27,89%
Murcia	1.224	217	16,92	17,73%	32,03%
Navarra	347	75	10,89	21,61%	19,88%
País Vasco	857	168	7,70	19,60%	33,14%
La Rioja	176	30	10,96	17,05%	38,64%
España	31.542	3.712	13,26	11,77%	27,40%



II. JUZGADOS DE LO PENAL

	Ingresados	Reabiertos	Resueltos trimestre	Pendientes final trimestre
P. Oral	4.633	95	4.971	11.565
Juicios Rápidos ¹⁴	3.797	12	4.065	3.729
Total	8.430	107	9.036	15.294

FORMAS DE TERMINACIÓN

	Sentencia condenatoria con conformidad	Sentencia condenatoria sin conformidad	Sentencia absoluta	Sobreseimiento		Por otras causas	Total
				Libre	Provisional		
Val. Absolutos	1.841	2.554	4.343	7	30	261	9.036
Porcentajes	20,4%	28,3%	48,1%	0,1%	0,3%	2,9%	100,0%



¹⁴ Siguen un procedimiento previsto para los delitos flagrantes para los que la pena prevista de prisión no supere los 5 años, cuyo enjuiciamiento está previsto en 15 días.

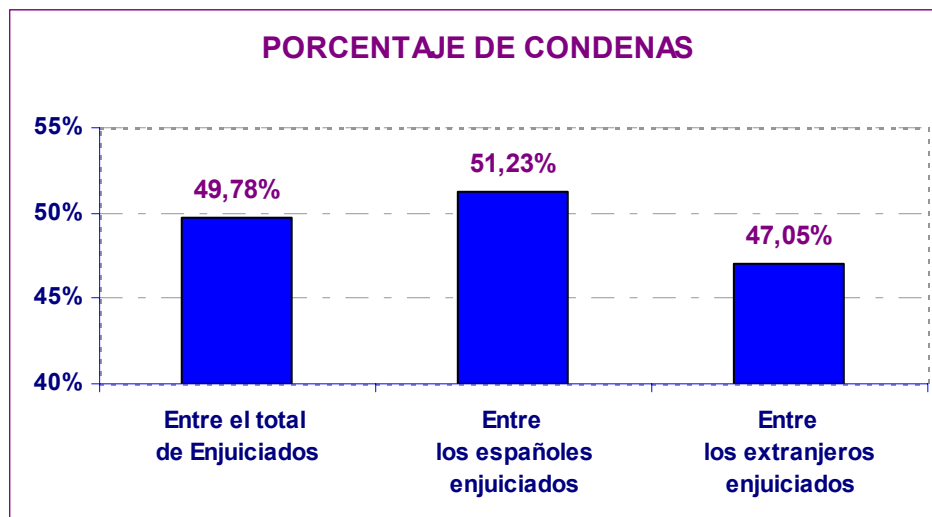
PERSONAS ENJUICIADAS

Persona enjuiciadas	PERSONAS CONDENADAS		PERSONAS ABSUELTAS		
	Españolas	Extranjeras	Españolas	Extranjeras	
Varones	8.762	2.998	1.436	2.776	1.552
Mujeres	402	72	56	147	127
Total	9.164	3.070	1.492	2.923	1.679

PORCENTAJE DE CONDENAS

Entre el total de Enjuiciados	Entre los españoles enjuiciados	Entre los extranjeros enjuiciados
49,78%	51,23%	47,05%

Varones enjuiciados	Condenados entre los varones enjuiciados	Condenadas entre las mujeres enjuiciadas
95,6%	50,6%	31,8%



III. AUDIENCIAS PROVINCIALES

SECCIONES ESPECIALIZADAS EN VIOLENCIA SOBRE LA MUJER

PROCEDIMIENTOS EN ÚNICA INSTANCIA

	Registrados	Reabiertos o reiniciados	Resueltos	Pendientes al finalizar
Sumarios	83	8	96	208
Procedimientos abreviados ¹⁵	21	1	26	39
Jurado ¹⁶	9	1	4	15
Total	113	10	126	262

TERMINACIÓN DE LOS PROCEDIMIENTOS EN ÚNICA INSTANCIA

	Sentencia condenatoria	Sentencia absolutoria	Sobreseimiento		Por otras causas	Total
			Libre	Provisional		
Sumarios	74	17	2	0	3	96
Procedimientos abreviados	17	5	0	0	4	26
Procedimientos Jurado	4	0	0	0	0	4
Total	95	22	2	0	7	126

	Sentencia condenatoria	Sentencia absolutoria	Sobreseimiento		Por otras causas
			Libre	Provisional	
Sumarios	77,1%	17,7%	2,1%	0,0%	3,1%
Procedimientos abreviados	65,4%	19,2%	0,0%	0,0%	15,4%
Procedimientos Jurado	100,0%	0,0%	0,0%	0,0%	0,0%
Total	75,4%	17,5%	1,6%	0,0%	5,6%

¹⁵ Procedimiento previsto para el enjuiciamiento de delitos cuya pena no exceda de 9 años de prisión.

¹⁶ En materia de violencia de género, se siguen por esta vía los homicidios consumados y los delitos de amenazas condicionales y allanamiento de morada.

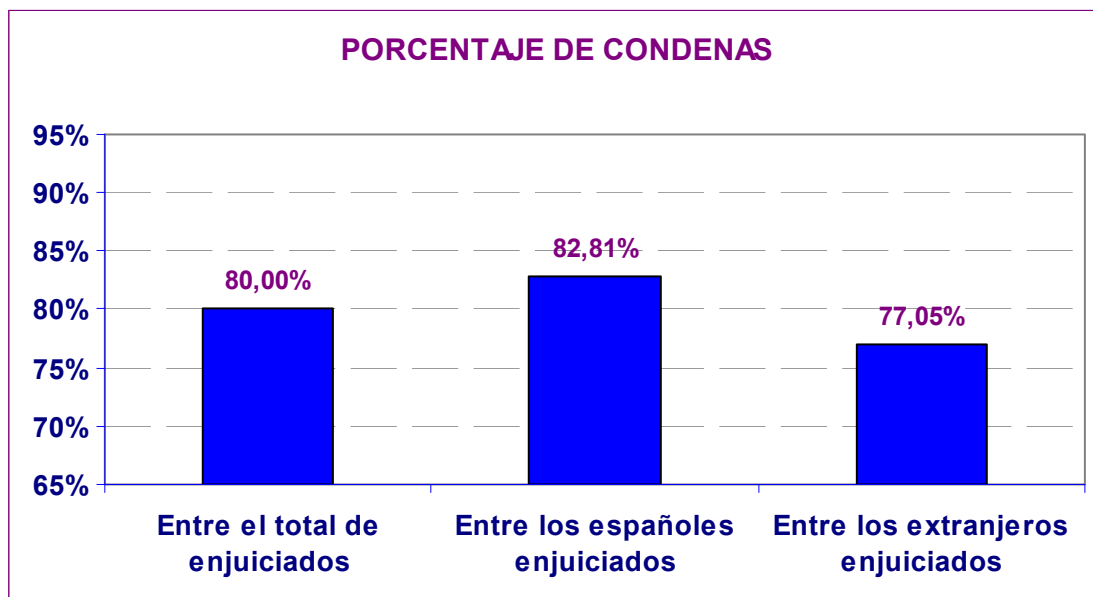
PERSONAS ENJUICIADAS

Personas enjuiciadas	PERSONAS CONDENADAS		PERSONAS ABSUELTAS		Total Condenadas	Total Absueltas
	Españolas	Extranjeras	Españolas	Extranjeras		
	Varones	121	51	47		
Mujeres	4	2	0	0	2	
Total	125	53	47	11	14	25

PORCENTAJE DE CONDENAS

Entre el total de enjuiciados	Entre los españoles enjuiciados	Entre los extranjeros enjuiciados
80,00%	82,81%	77,05%

Varones enjuiciados	Condenados entre los varones enjuiciados
100%	80,99%



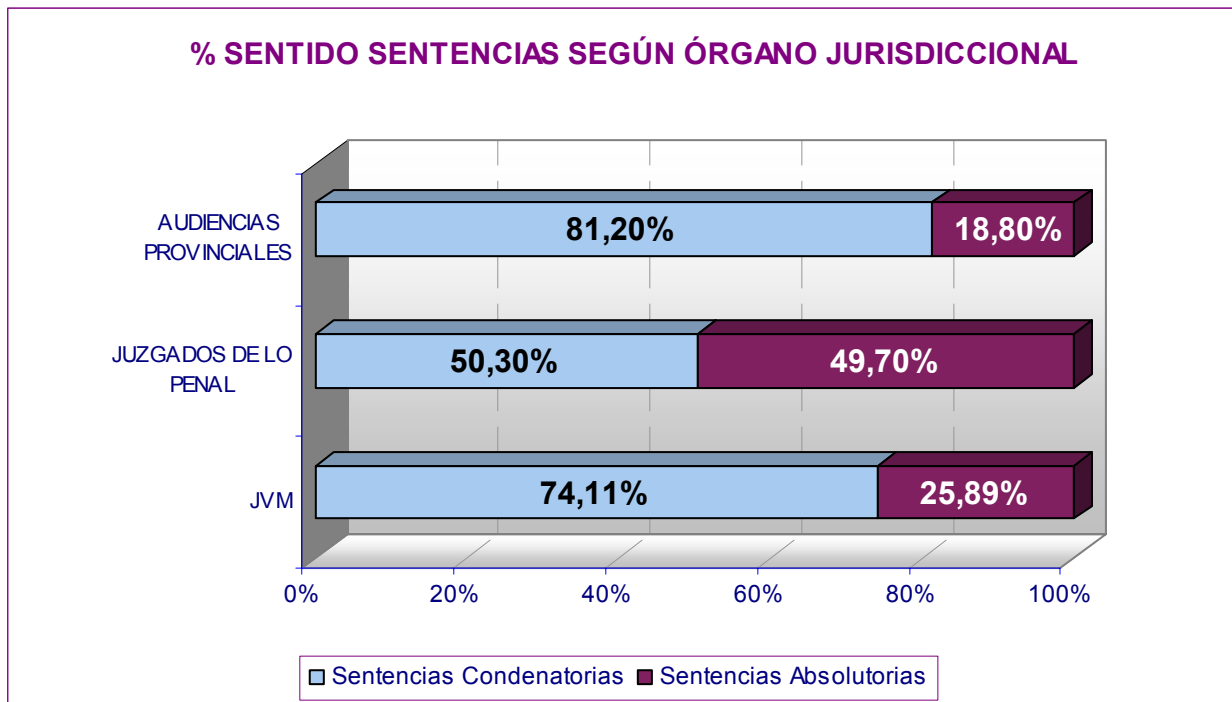
RECURSOS DE APELACIÓN CONTRA SENTENCIAS

Recursos de apelación de sentencias	Ingresados trimestre	Resueltos trimestre	Pendientes final trimestre
Juicios de faltas	199	182	121
Procedimientos abreviados	2.271	2.408	2.733
Total	2.470	2.590	2.854

	% estimación recursos contras sentencias condenatorias	% estimación recursos contras sentencias absolutorias	Estimatoria		Desestimatoria	
			Sentencia condenatoria	Sentencia absoluta	Sentencia condenatoria	Sentencia absoluta
Juicios de faltas	20,0%	18,3%	21	13	84	58
Procedimientos abreviados	23%	22%	402	145	1.310	518

TOTAL SENTENCIAS DICTADAS ENTRE OCTUBRE-DICIEMBRE 2010 EN EL ÁMBITO DE LA VIOLENCIA DE GÉNERO

ÓRGANO	TOTAL SENTENCIAS	SENTENCIAS CONDENATORIAS	%	SENTENCIAS ABSOLUTORIAS	%
JVM	4.485	3.324	74,11%	1.161	25,89%
JUZGADOS DE LO PENAL	8.738	4.395	50,30%	4.343	49,70%
AUDIENCIAS PROVINCIALES	117	95	81,20%	22	18,80%
TOTAL	13.340	7.814	58,58%	5.526	41,42%



IV. JUZGADOS DE MENORES

DATOS DE VIOLENCIA SOBRE LA MUJER

<i>Enjuiciados por delito</i>			
<i>Con imposición de medidas</i>		<i>Sin imposición de medidas</i>	
<i>españoles</i>	<i>extranjeros</i>	<i>españoles</i>	<i>extranjeros</i>
29	9	3	1

<i>Registrados</i>	<i>Resueltos</i>	<i>Pendientes al finalizar</i>
46	46	69

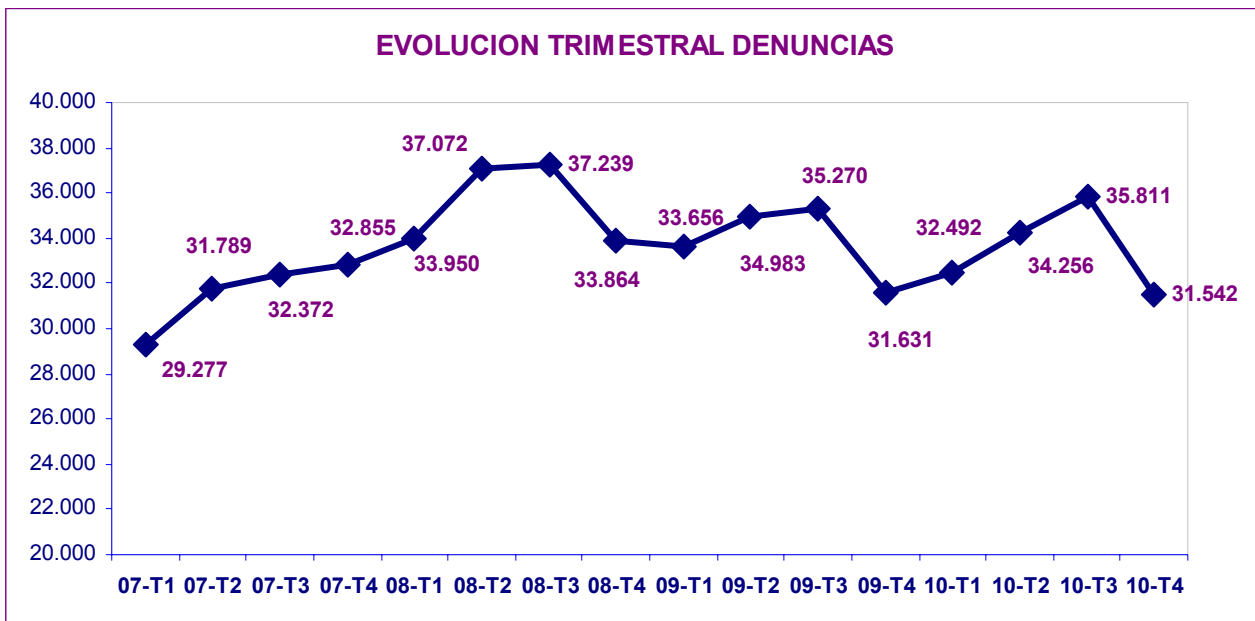


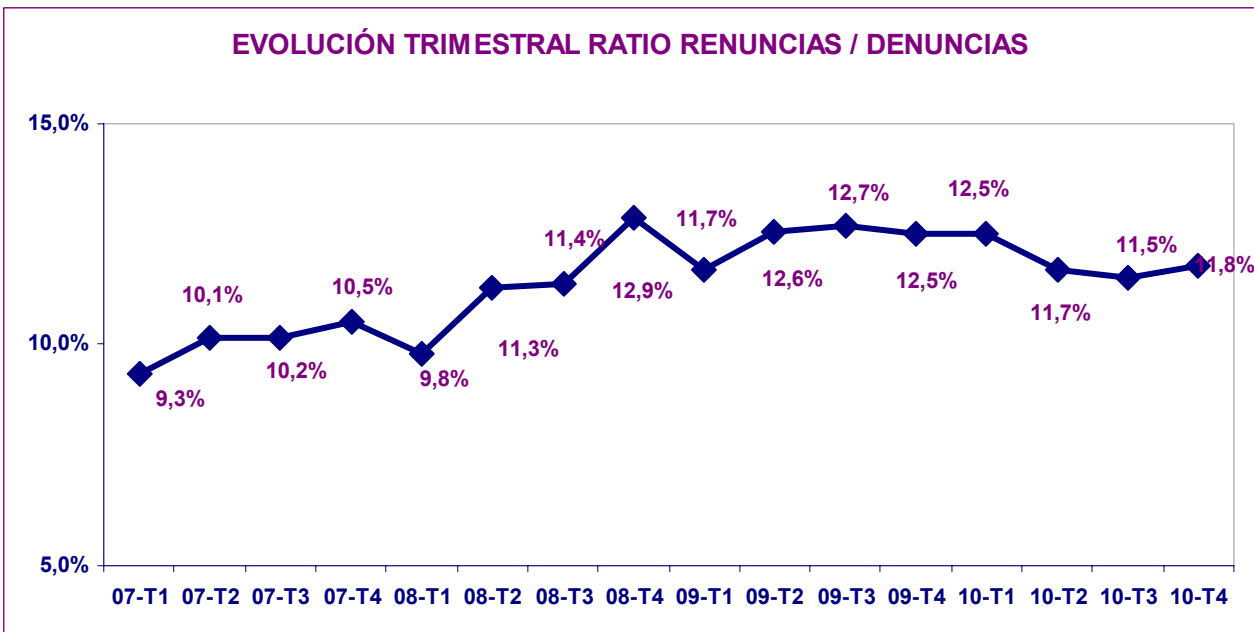
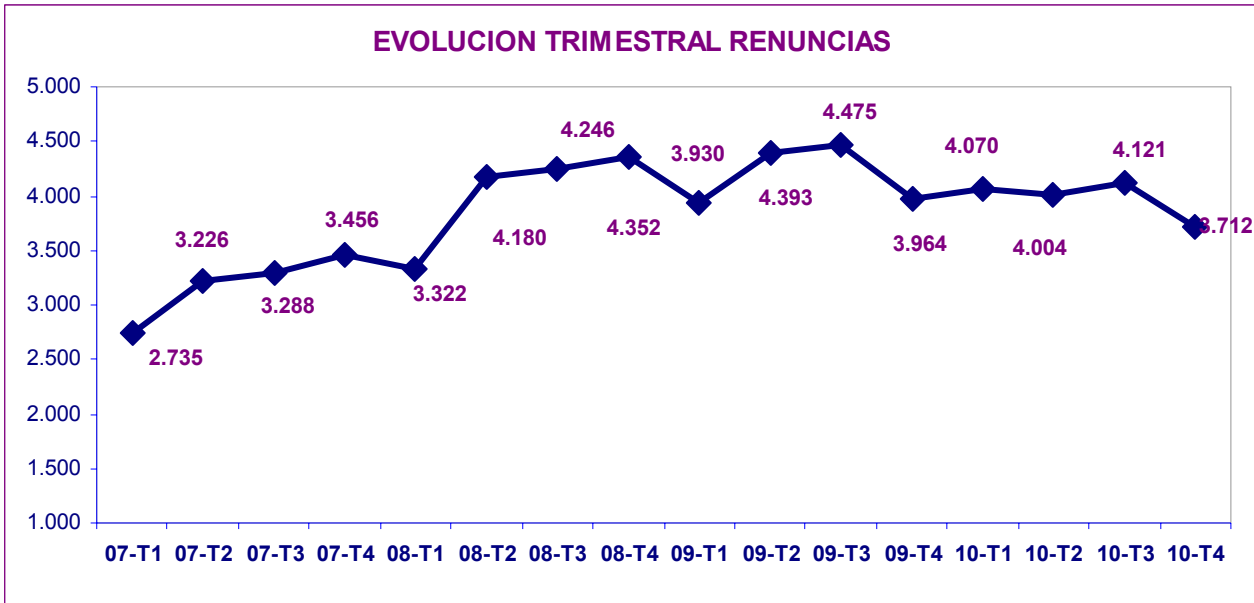
CONSEJO GENERAL DEL PODER JUDICIAL

RESUMEN TENDENCIAS

DIFERENCIA DENUNCIAS – RENUNCIAS A LA CONTINUACIÓN DEL PROCESO RESPECTO AL TRIMESTRE ANTERIOR

	4 ^{er} trimestre 2009	4 ^{er} trimestre 2010	% Variación
Denuncias	31.631	31.542	-0,3%
Renuncias	4.121	3.964	-3,8%
Ratio renuncias denuncias	13,0%	12,6%	-3,5%

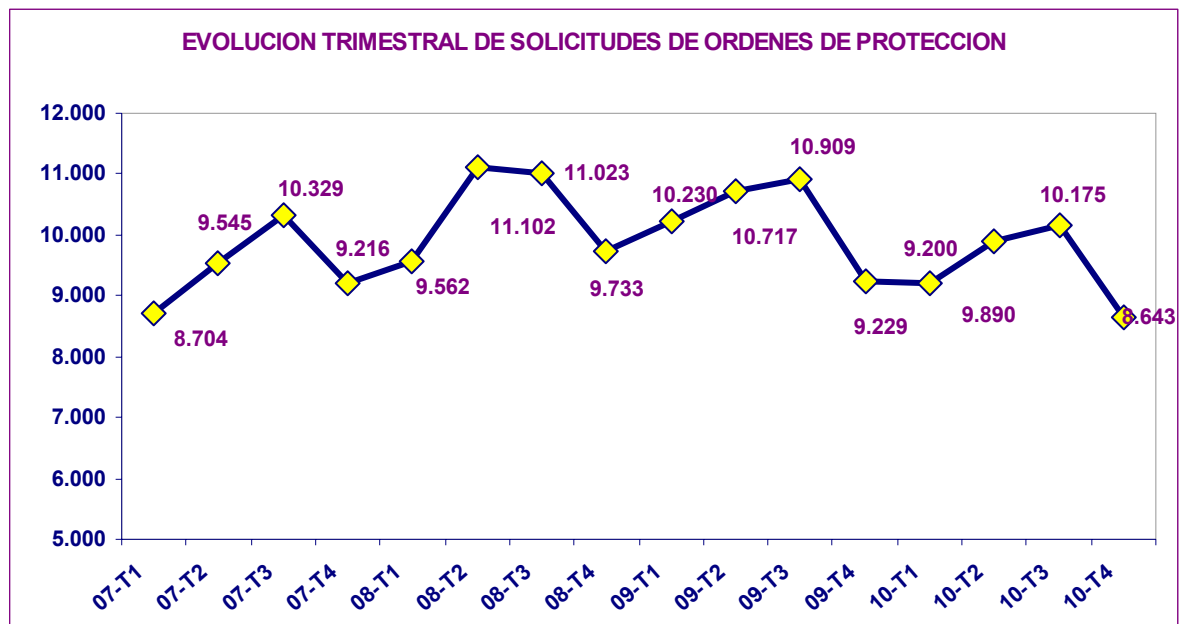




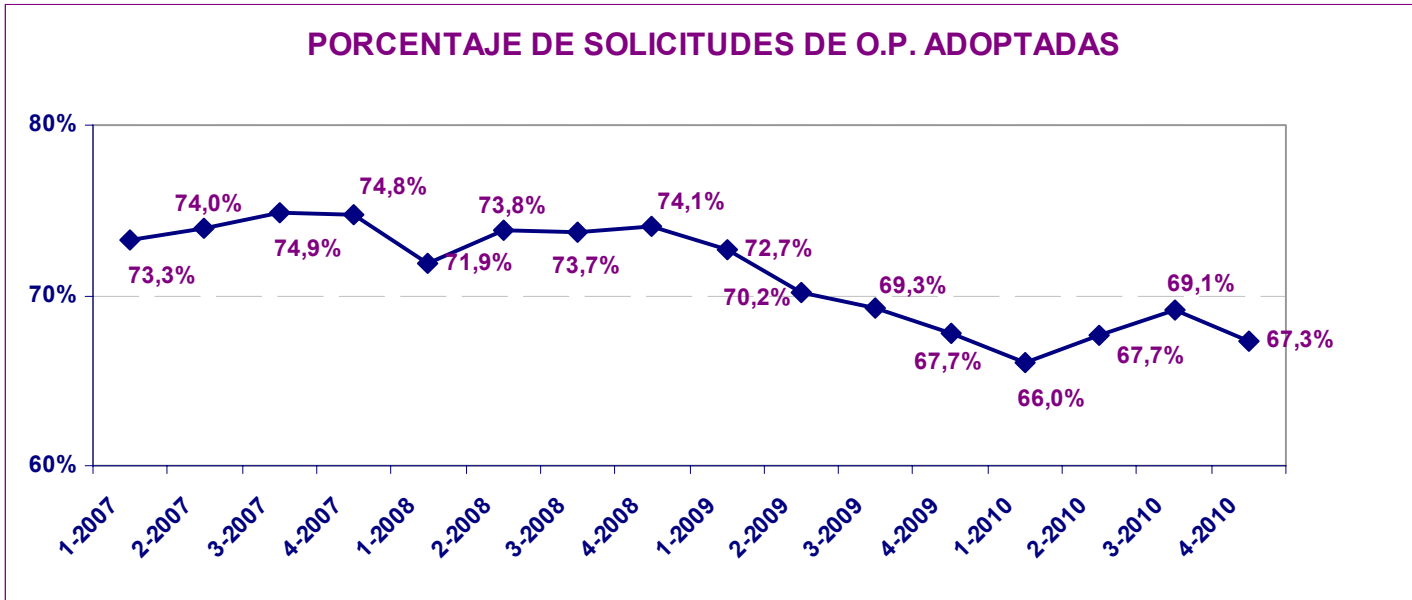
En este tercer trimestre del 2010 disminuyen el número de **Órdenes de Protección** solicitadas con respecto al mismo trimestre del año anterior:

Solicitud Ordenes Protección 4 ^{er} trimestre 2009	Solicitud Ordenes Protección 4er trimestre 2010	Variación	% Variación
9.229	8.643	-586	-6,35%

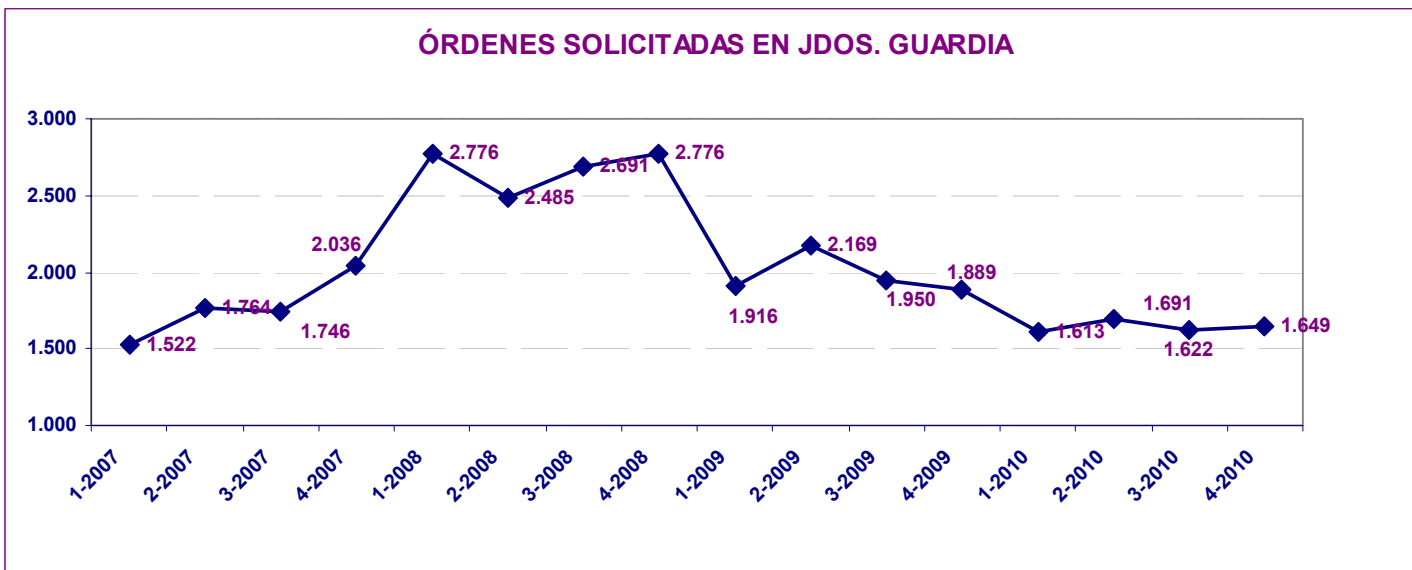
El siguiente gráfico muestra la evolución de las órdenes de protección solicitadas en los Juzgados de Violencia contra la Mujer:



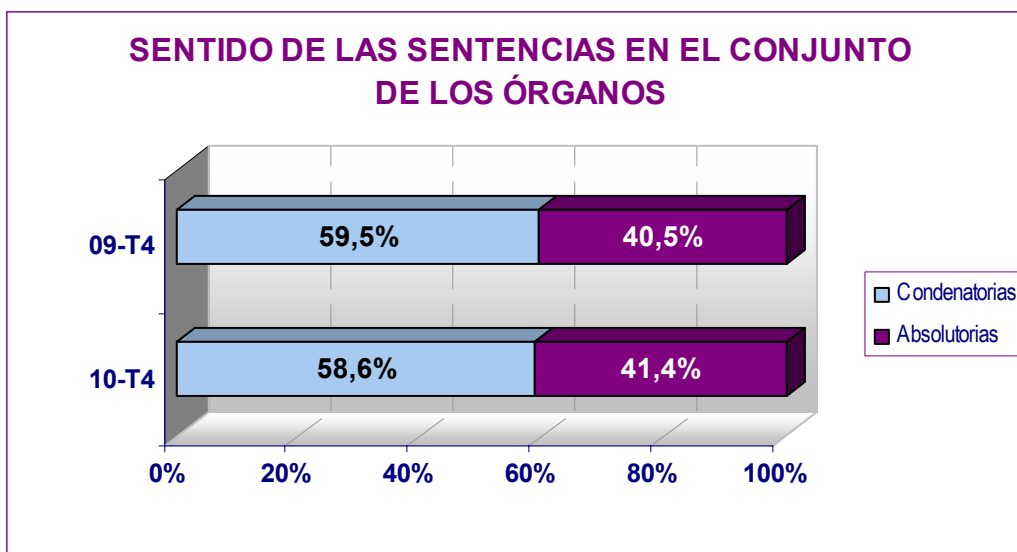
También se presenta la evolución de las solicitudes de órdenes de protección adoptadas:



La evolución real de las órdenes de protección solicitadas en los juzgados de guardia viene dada por el siguiente gráfico:



Considerando el conjunto de sentencias en primera instancia (tanto los juicios de faltas y procesos por delito en los juzgados de violencia contra la mujer, como los procesos abreviados en los juzgados de lo penal, y lo procedimientos abreviados, sumarios y de jurado en las audiencias provinciales) el porcentaje de condenatorias tiene un leve crecimiento interanual.



Siendo la evolución desde 2007:

