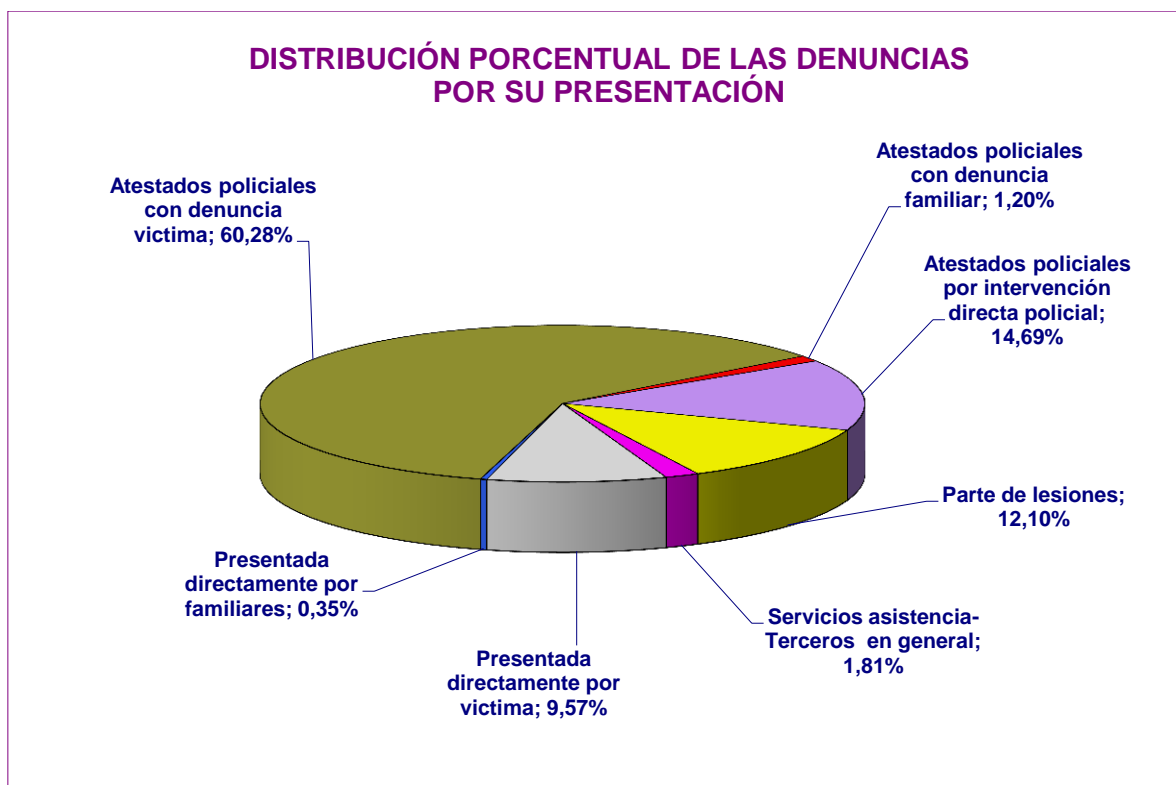


DATOS DE DENUNCIAS, PROCEDIMIENTOS PENALES Y CIVILES REGISTRADOS, ÓRDENES DE PROTECCIÓN SOLICITADAS EN LOS JUZGADOS DE VIOLENCIA SOBRE LA MUJER (JVM)¹ Y SENTENCIAS DICTADAS POR LOS ÓRGANOS JURISDICCIONALES EN ESTA MATERIA EN EL CUARTO TRIMESTRE DEL AÑO 2013

I. JUZGADOS DE VIOLENCIA SOBRE LA MUJER

DATOS DENUNCIAS RECIBIDAS EN EL CUARTO TRIMESTRE DEL AÑO 2013

Total Denuncias	Presentada directamente por víctima	Presentada directamente por familiares	Atestados policiales			Parte de lesiones	Servicios asistencia-Terceros en general
			Con denuncia víctima	Con denuncia familiar	Por intervención directa policial		
30.862	2.954	108	18.604	371	4.533	3.734	558
	9,57%	0,35%	60,28%	1,20%	14,69%	12,10%	1,81%

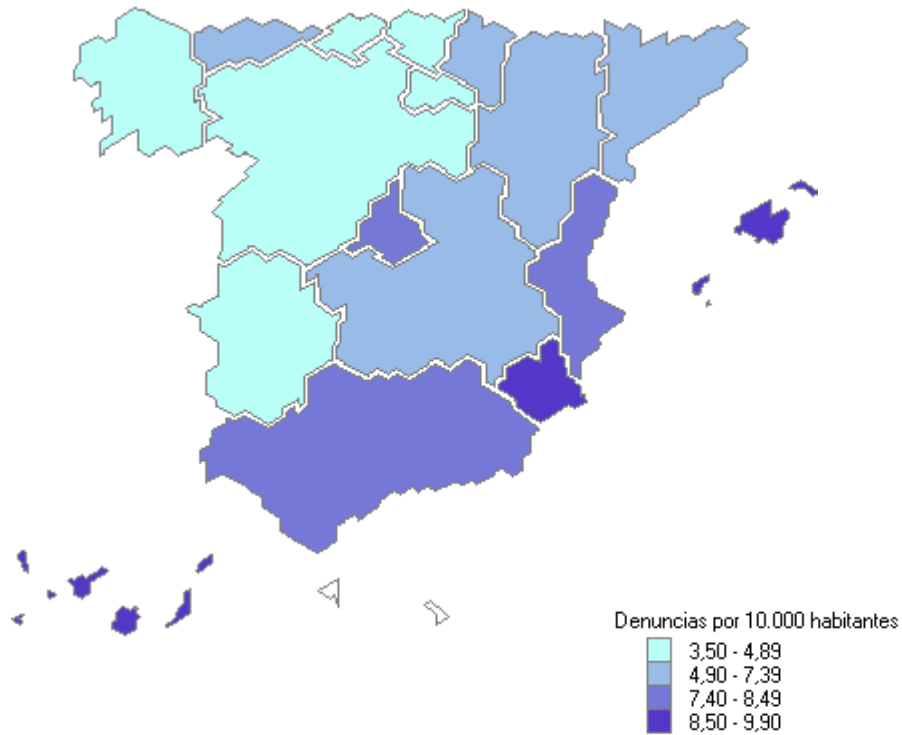


¹ Datos referidos tanto a los Juzgados exclusivos de Violencia sobre la Mujer (106) como a los que compatibilizaron en el conocimiento de esta materia con otras, en número de 355

NACIONALIDAD MUJERES QUE DENUNCIAN

ESPAÑOLAS	20.837	68%
EXTRANJERAS	10.025	32%

Denuncias por cada 10.000 habitantes



Población a 1 de enero de 2013. Fuente INE

RENUNCIAS AL PROCESO²

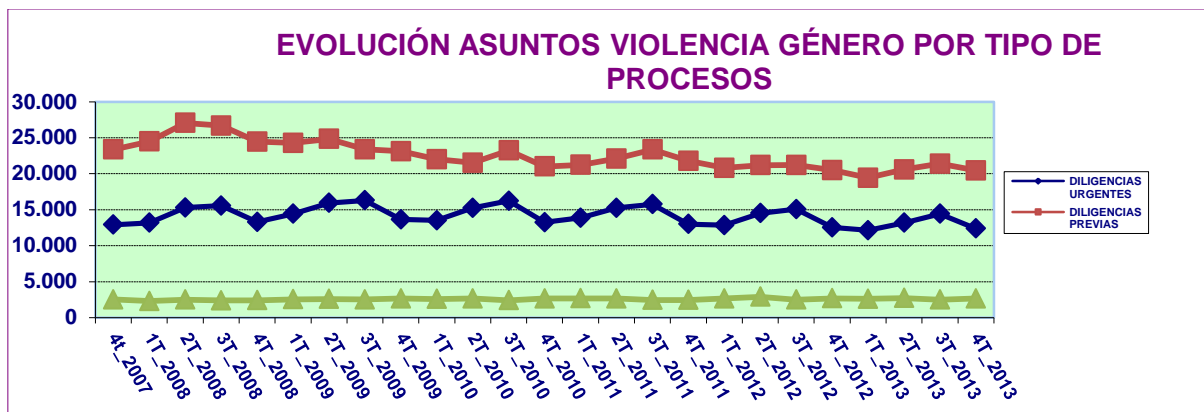
RENUNCIAS AL PROCESO	RATIO RENUNCIAS/DENUNCIAS
3.744	12,13%

NACIONALIDAD MUJERES RETIRAN		
ESPAÑOLAS	2.290	61%
EXTRANJERAS	1.454	39%

² En principio revelan sólo la posición de la víctima en algún momento de la tramitación de la denuncia sin que tenga que afectar al deber de investigación.

ASUNTOS PENALES REGISTRADOS³ EN LOS JVM⁴

	Asuntos Penales	Diligencias Urgentes ⁵	Sumarios ⁶	Diligencias Previas ⁷	Proced. Abreviados ⁸	Juicios de Faltas	Ley Orgánica Jurado
Ingresados Directamente	36.800	10.967	72	15.890	7.338	2.521	12
Ingresados Otros Órganos	6.124	1.415	2	4.558	18	131	0
Total	42.924	12.382	74	20.448	7.356	2.652	12
		28,85%	0,17%	47,64%	17,14%	6,18%	0,03%



³ Los datos incorporan la transformación que pueden sufrir los asuntos (inicial calificación como diligencias urgentes y posterior transformación a diligencias previas..., así como las relativas a las diferentes fases del procedimiento) por lo que no resultan equivalentes a número de denuncias.

⁴ En todos estos asuntos penales la víctima es mujer –salvo denuncias cruzadas- y el hecho delictivo ha sido cometido en el ámbito de la pareja o ex pareja.

⁵ Asuntos tramitados por la vía de Juicio Rápido

⁶ Procedimiento seguido para el enjuiciamiento de delitos penados con pena privativa de libertad superior a 9 años

⁷ Fase de instrucción de los procedimientos abreviados

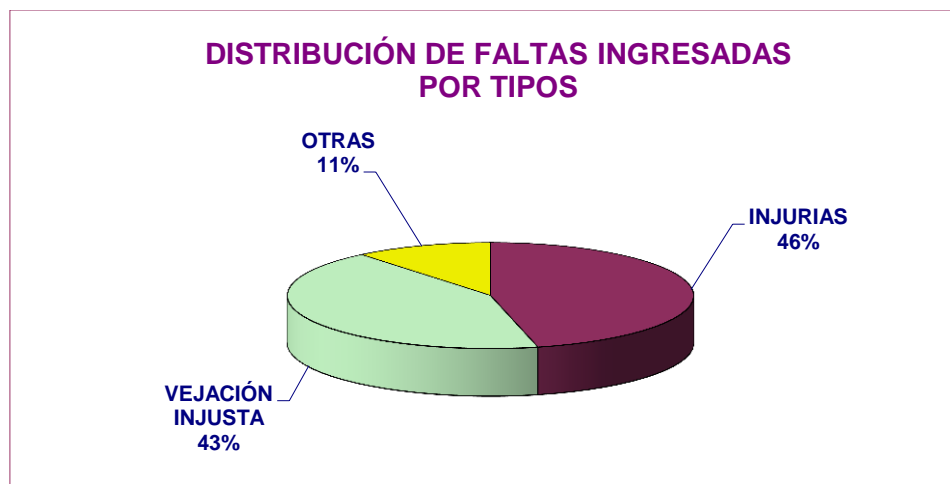
⁸ Procedimiento seguido para el enjuiciamiento de delitos penados con pena privativa de libertad hasta 9 años

JUICIOS DE FALTAS Y JUICIOS RÁPIDOS DE FALTAS CELEBRADOS EN LOS JUZGADOS DE VIOLENCIA SOBRE LA MUJER

TOTAL JUICIOS FALTAS CELEBRADOS	JUICIOS RÁPIDOS DE FALTAS	RESTO JUICIOS DE FALTAS
2.499	1.005	1.494
	40%	60%

DISTRIBUCIÓN FALTAS INGRESADAS POR TIPO

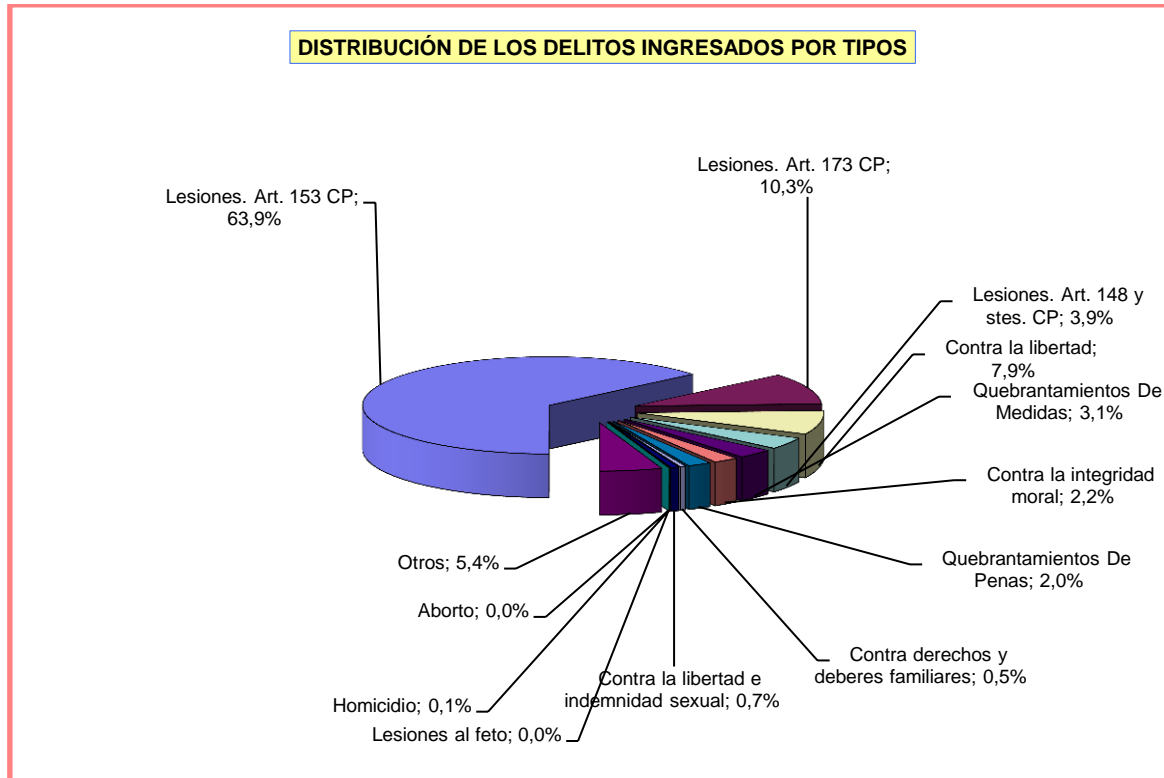
TOTAL	INJURIAS	VEJACION INJUSTA	OTRAS
2.711	1.254	1.160	297
	46%	43%	11%



TIPO DE DELITOS INSTRUIDOS⁹

	DELITOS	
Lesiones. Art. 153 CP	20.367	63,9%
Lesiones. Art. 173 CP	3.291	10,3%
Contra la libertad	2.522	7,9%
Lesiones. Art. 148 y stes. CP	1.241	3,9%
Quebrantamientos De Medidas	984	3,1%
Contra la integridad moral	690	2,2%
Quebrantamientos De Penas	648	2,0%
Contra derechos y deberes familiares	153	0,5%
Contra la libertad e indemnidad sexual	215	0,7%
Homicidio	20	0,1%
Aborto	2	0,0%
Lesiones al feto	0	0,0%
Otros	1.720	5,4%
Total	31.853	

⁹ Corresponde a la precalificación inicial, que tiende, además, a englobar como lesiones el grueso de violencias denunciadas, previa a la acusación que se formule y al pronunciamiento que haga la sentencia.



PERSONAS ENJUICIADAS EN LOS JVM¹⁰

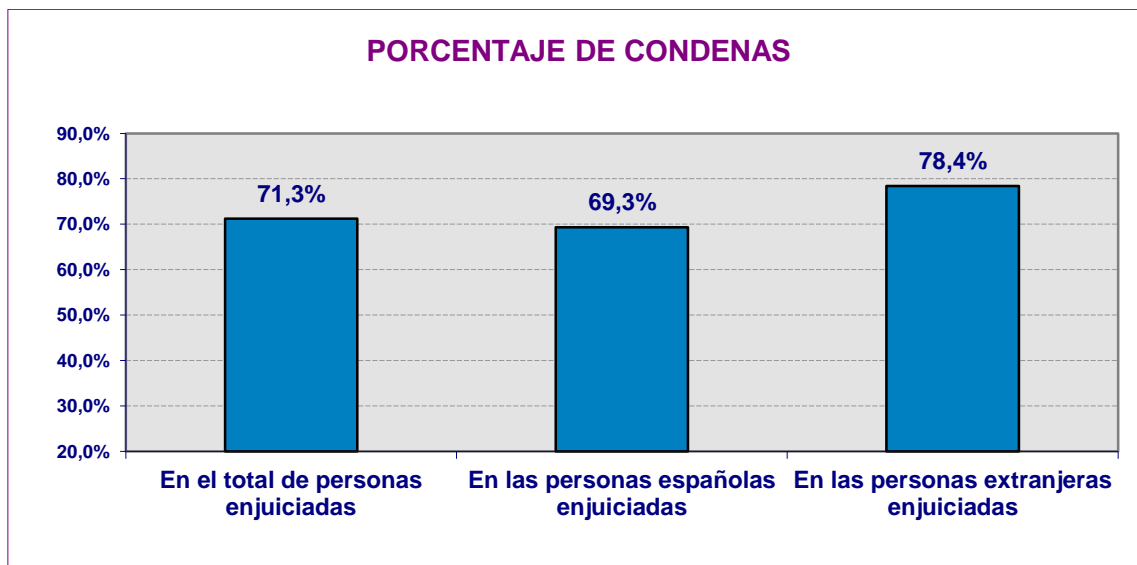
	Personas enjuiciadas	PERSONAS CONDENADAS		PERSONAS ABSUELTAS	
		Número	Personas Españolas	Personas Extranjeras	Personas Españolas
Varones	4.533	2.478	758	1.090	207
Mujeres	52	26	5	18	3
Total	4.585	2.504	763	1.108	210

¹⁰ Referido a juicios de faltas y a sentencias por delito dictadas de conformidad. Las absoluciones, por ello, van referidas a faltas, ya que la sentencia de conformidad es siempre de condena.

PORCENTAJE DE CONDENAS

En el total de personas enjuiciadas	En las personas españolas enjuiciadas	En las personas extranjeras enjuiciadas
71,3%	69,3%	78,4%

Varones enjuiciados	Condenados entre los varones enjuiciados	Condenadas entre las mujeres enjuiciadas
98,9%	71,4%	59,6%



FORMA DE TERMINACIÓN

SENTENCIA ABSOLUTORIA	SENTENCIA CONDENATORIA	SOBRESEIMIENTO LIBRE	SOBRESEIMIENTO PROVISIONAL	ELEVACION AL ORGANO COMPETENTE	OTRAS
1.268	3.236	1.560	11.965	6.560	6.123
4,1%	10,5%	5,1%	39,0%	21,4%	19,9%

ASUNTOS CIVILES INGRESADOS EN LOS JVM

ASUNTOS CIVILES	DIVORCIOS CONSENSUADOS	DIVORCIOS NO CONSENSUADOS	MEDIDAS PREVIAS	MEDIDAS COETANEAS	GUARDA, CUSTODIA O ALIMENTOS HIJOS NO MATRIMONIALES	OTROS ¹¹
5.680	179	1.440	432	788	1.134	1.707
	3,15%	25,35%	7,61%	13,87%	19,96%	30,05%

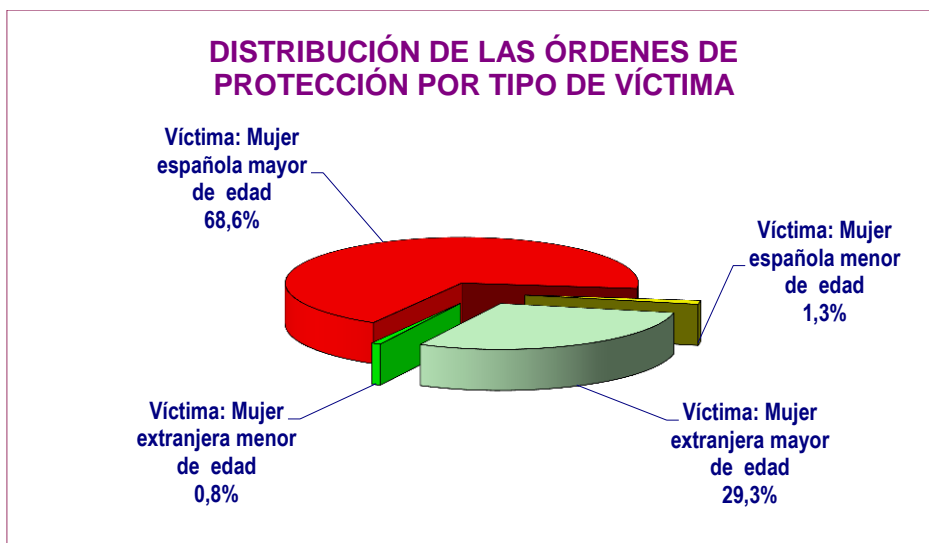
Se mantiene la baja proporción de los asuntos civiles ingresados respecto de las denuncias penales presentadas.

¹¹ Incluye procesos contenciosos, entre otros sobre filiación, maternidad y paternidad, relación paterno filial, nulidades matrimoniales, separación mutuo acuerdo y contenciosas, modificación de medidas o liquidación del régimen económico matrimonial.

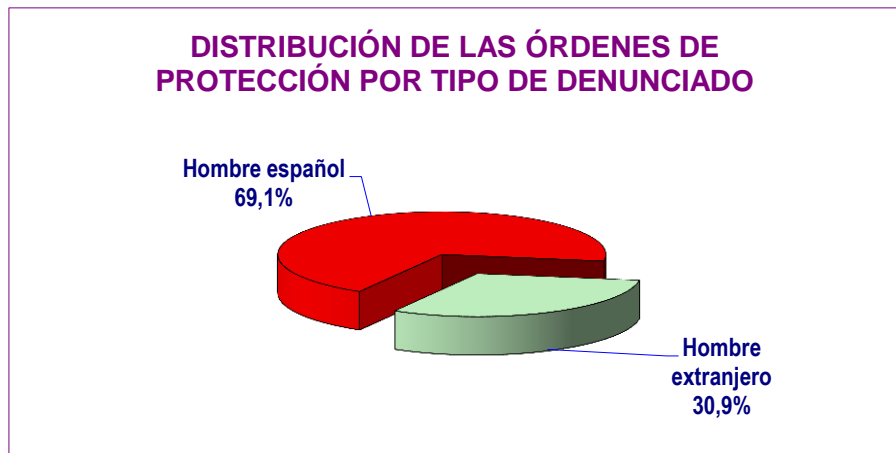
DATOS DE ÓRDENES DE PROTECCIÓN SOLICITADAS E INCOADAS EN LOS JUZGADOS DE VIOLENCIA SOBRE LA MUJER

ÓRDENES DE PROTECCIÓN	SOLICITADAS	ACORDADAS	NO ACORDADAS	Ratio Ordenes /denuncias
Totales	8.228	4.737	3.492	27%
		58%	42%	

TOTAL ÓRDENES	MUJERES ESPAÑOLAS	MUJERES EXTRANJERAS	MUJERES MAYOR EDAD	MUJERES MENOR EDAD
8.228	5.751	2.477	8.051	177
	70%	30%	98%	2%



DENUNCIADOS		
Hombre español	Hombre extranjero	Total
5.689	2.539	8.228
69,1%	30,9%	



RELACIÓN DE PARENTESCO

CÓNYUGE	EX-CÓNYUGE	REL. AFECTIVA	EX-RELACIÓN AFECTIVA
2.288	1.040	2.358	2.542
28%	13%	29%	31%

ÓRDENES DE PROTECCIÓN SOLICITADAS EN JUZGADOS DE GUARDIA

Se han solicitado ante los Juzgados de Guardia, fuera del horario de audiencia de los Juzgados de Violencia contra la Mujer las siguientes órdenes de protección:

Órdenes solicitadas	Acordadas	Denegadas
1.428	1.002	426
	70%	30%

VICTIMAS EN LAS ÓRDENES DE PROTECCIÓN SOLICITADAS EN JUZGADOS DE GUARDIA

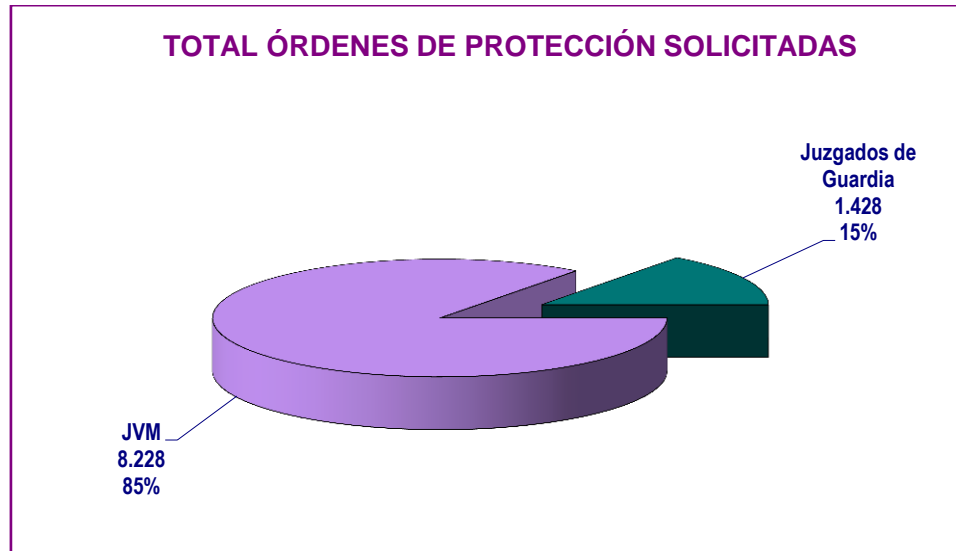
Mujeres españolas	Mujeres extranjeras	Mujeres mayores de edad	Mujeres menores de edad
1.063	365	1.387	41
74%	26%	97%	3%

DENUNCIADOS EN LAS ORDENES DE PROTECCIÓN SOLICITADAS EN JUZGADOS DE GUARDIA

Hombre español	Hombre extranjero
1.051	377
74%	26%

TOTAL ÓRDENES DE PROTECCIÓN

Total órdenes solicitadas	JVM	Juzgados de Guardia
9.656	8.228	1.428
	85%	15%



MEDIDAS PENALES DERIVADAS DE LAS ÓRDENES DE PROTECCIÓN Y DE OTRAS MEDIDAS CAUTELARES (De Seguridad y Protección)¹²:

14.249 (De ellas han sido acordadas en el ámbito de la Orden de Protección 10.667, el 75%, y 3.582, el 25%, como Medidas Cautelares).

MEDIDAS PENALES	PRIVATIVAS DE LIBERTAD	SALIDA DE DOMICILIO	ORDEN DE ALEJAMIENTO	PROHIBICIÓN DE COMUNICACIÓN	PROHIBICIÓN VOLVER AL LUGAR	SUSPENSIÓN TENENCIA Y USO ARMAS	OTRAS
OP	173	732	4.185	3.965	485	774	353
MC	124	221	1.242	1.203	220	299	273
% Medidas Penales OP adoptadas sobre total OP adoptadas	3,7%	15,5%	88,3%	83,7%	10,2%	16,3%	7,5%

MEDIDAS CIVILES DERIVADAS DE LAS ÓRDENES DE PROTECCIÓN Y DE OTRAS MEDIDAS CAUTELARES (De Seguridad y Protección):

3.569¹³. De ellas 3.334, el 93%, han sido acordadas en el ámbito de la OP y el resto, 235 el 7%, como Medidas Cautelares)

MEDIDAS CIVILES	ATRIBUCIÓN DE LA VIVIENDA	PERMUTA VIVIENDA	SUSPENSIÓN REGIMEN DE VISITAS	SUSPENSIÓN POTESTAD	SUSPENSIÓN GUARDA Y CUSTODIA	PRESTACIÓN DE ALIMENTOS	PROTECCIÓN DEL MENOR PARA EVITAR UN PELIGRO O PERJUICIO	OTRAS
OP	922	33	118	13	269	1.157	56	766
MC	93	1	7	3	32	51	4	44
% Medidas Civiles adoptadas sobre total OP adoptadas	19,5%	0,7%	2,5%	0,3%	5,7%	24,4%	1,2%	16,2%

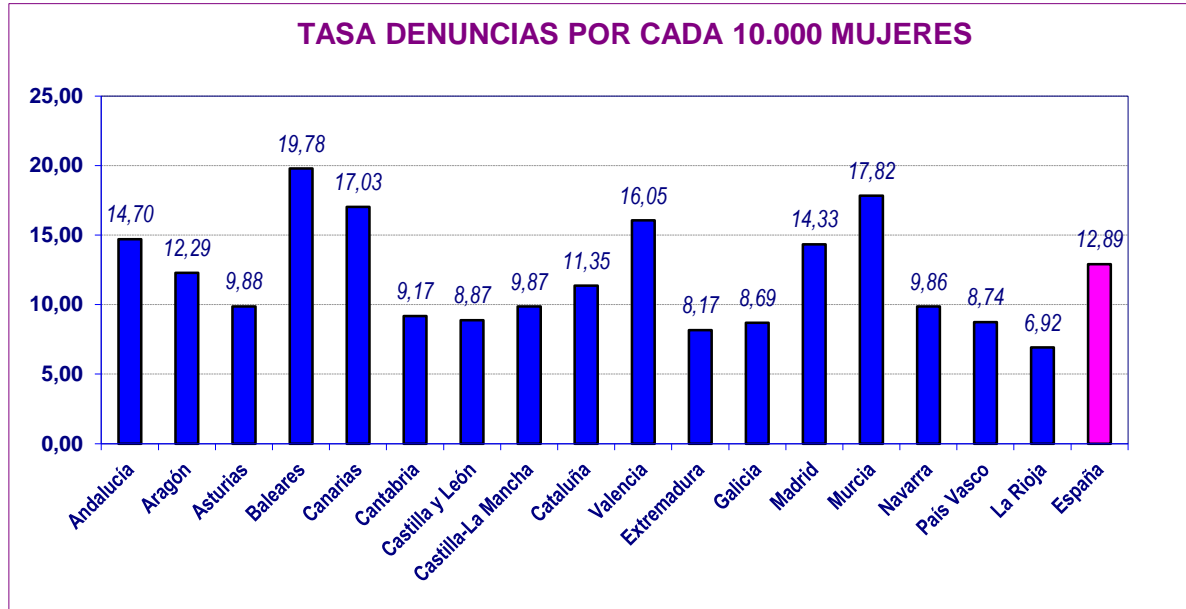
¹² Cada resolución puede incorporar más de una medida.

¹³ Se mantiene la baja proporción de las medidas cautelares civiles respecto de las penales.

ÓRDENES DE PROTECCIÓN POR ADOPTADAS Y DENEGADAS POR CC.AA.

CC.AA.	Incoadas	Resueltas. Adoptadas	%	Resueltas. Denegadas	%
Andalucía	1.478	903	61%	575	39%
Aragón	169	130	77%	39	23%
Asturias	157	49	31%	108	69%
Baleares	142	96	68%	46	32%
Canarias	567	326	57%	241	43%
Cantabria	84	36	43%	48	57%
Castilla y León	299	208	70%	91	30%
Castilla-La Mancha	454	339	75%	115	25%
Cataluña	1.381	488	35%	894	65%
Valencia	1.051	819	78%	232	22%
Extremadura	139	107	77%	32	23%
Galicia	423	227	54%	196	46%
Madrid	1.305	584	45%	721	55%
Murcia	301	260	86%	41	14%
Navarra	77	38	49%	39	51%
País Vasco	181	107	59%	74	41%
La Rioja	20	20	100%	0	0%
España	8.228	4.737	58%	3.492	42%

DENUNCIAS Y RENUNCIAS PRESENTADAS POR CC.AA. TASA POR CADA 10.000 MUJERES Y RATIO DE SOLICITUDES DE OP SOBRE TOTAL DENUNCIAS PRESENTADAS					
	<i>Denuncias recibidas</i>	<i>Renuncias al proceso</i>	<i>Denuncias por cada 10.000 mujeres</i>	<i>Ratio renuncias / denuncias</i>	<i>Ratio ordenes / denuncias</i>
Andalucía	6.395	877	14,70	13,71%	23,11%
Aragón	832	32	12,29	3,85%	20,31%
Asturias	550	37	9,88	6,73%	28,55%
Baleares	1.102	153	19,78	13,88%	12,89%
Canarias	1.811	238	17,03	13,14%	31,31%
Cantabria	278	14	9,17	5,04%	30,22%
Castilla y León	1.130	146	8,87	12,92%	26,46%
Castilla-La Mancha	1.030	147	9,87	14,27%	44,08%
Cataluña	4.346	450	11,35	10,35%	31,78%
Valencia	4.141	399	16,05	9,64%	25,38%
Extremadura	454	35	8,17	7,71%	30,62%
Galicia	1.243	112	8,69	9,01%	34,03%
Madrid	4.832	585	14,33	12,11%	27,01%
Murcia	1.305	234	17,82	17,93%	23,07%
Navarra	319	74	9,86	23,20%	24,14%
País Vasco	982	201	8,74	20,47%	18,43%
La Rioja	112	10	6,92	8,93%	17,86%
España	30.862	3.744	12,89	12,13%	26,66%



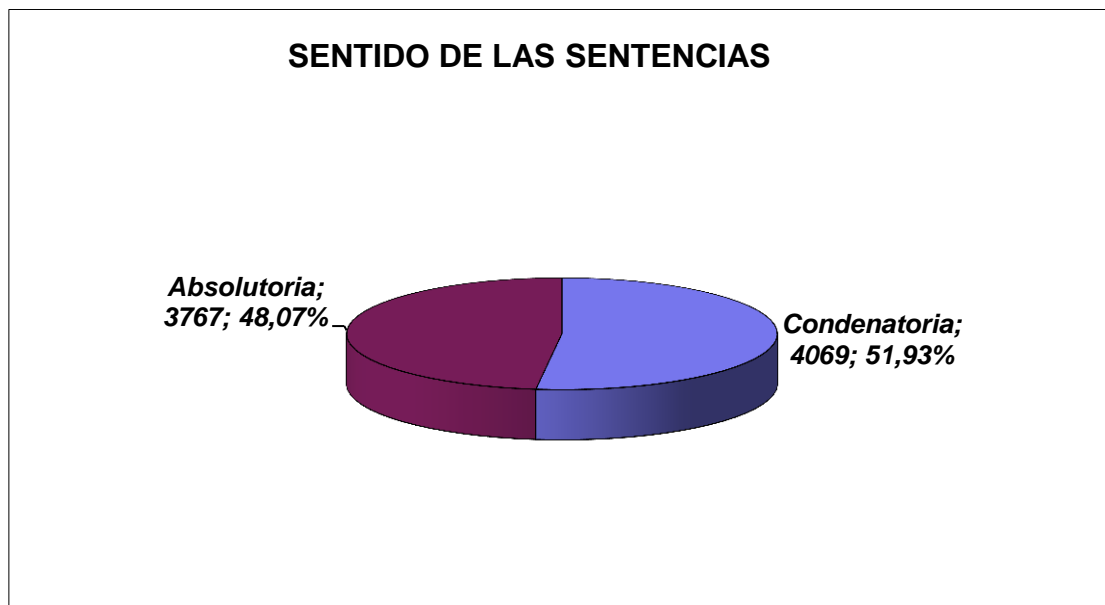
II. JUZGADOS DE LO PENAL

	Ingresados	Reabiertos	Resueltos trimestre	Asuntos en trámite
P. Oral	4.005	130	4.543	10.983
Juicios Rápidos ¹⁴	3.391	38	3.642	4.068
Total	7.396	168	8.185	15.051

FORMAS DE TERMINACIÓN

	Sentencia condenatoria con conformidad	Sentencia condenatoria sin conformidad	Sentencia absolutoria	Sobreseimiento		Por otras causas	Total
				Libre	Provisional		
Val.							
Absolutos	1.984	2.085	3.767	43	43	263	8.185
Porcentajes	24,2%	25,5%	46,0%	0,5%	0,5%	3,2%	100,0%

Total sentencias dictadas: 7.836. Condenatorias: 4.069(51,9%)



¹⁴ Siguen un procedimiento previsto para los delitos flagrantes y para los que la pena prevista de prisión no supere los 5 años, cuyo enjuiciamiento está previsto en 15 días.

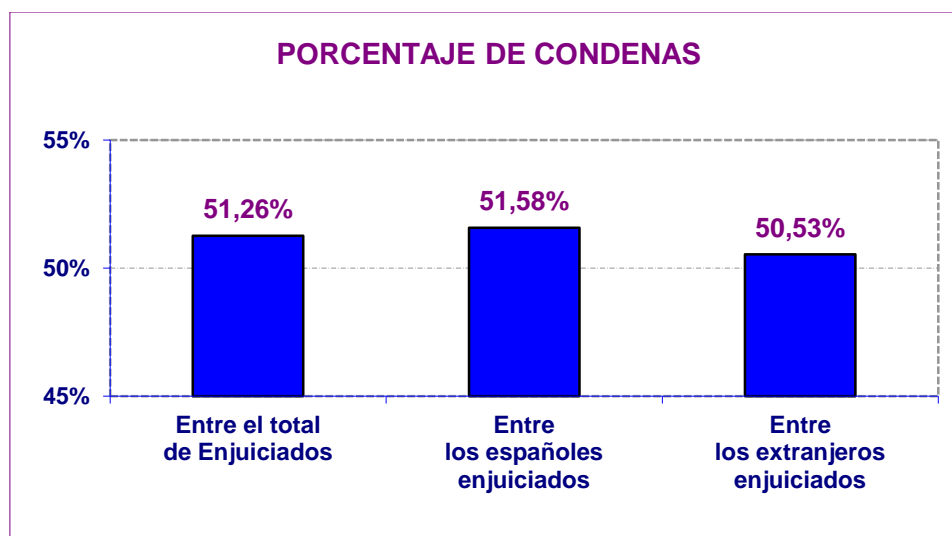
PERSONAS ENJUICIADAS

Persona enjuiciadas		PERSONAS CONDENADAS		PERSONAS ABSUELTAS	
		Españolas	Extranjeras	Españolas	Extranjeras
Varones	7.833	2.855	1.208	2.618	1.152
Mujeres	228	42	27	102	57
Total	8.061	2.897	1.235	2.720	1.209

PORCENTAJE DE CONDENAS SOBRE PERSONAS ENJUICIADAS

Entre el total de Enjuiciados	Entre los españoles enjuiciados	Entre los extranjeros enjuiciados
51,26%	51,58%	50,53%

Varones enjuiciados	Condenados entre los varones enjuiciados	Condenadas entre las mujeres enjuiciadas
97,2%	51,9%	30,3%



III. AUDIENCIAS PROVINCIALES

SECCIONES ESPECIALIZADAS EN VIOLENCIA SOBRE LA MUJER

PROCEDIMIENTOS EN ÚNICA INSTANCIA

	Registrados	Reabiertos o reiniciados	Resueltos	Asuntos en trámite
Sumarios	50	4	61	190
Procedimientos abreviados ¹⁵	24	0	34	40
Jurado ¹⁶	13	0	10	26
Total	87	4	105	256

TERMINACIÓN DE LOS PROCEDIMIENTOS EN ÚNICA INSTANCIA

	Sentencia condenatoria	Sentencia absolutoria	Sobreseimiento		Por otras causas	Total
			Libre	Provisional		
Sumarios	43	11	0	2	5	61
Procedimientos abreviados	20	8	0	0	6	34
Procedimientos Jurado	10	0	0	0	0	10
Total	73	19	0	2	11	105

Total sentencias dictadas: 92. Condenatorias: 73 (79,35%)

	Sentencia condenatoria	Sentencia absolutoria	Sobreseimiento		Por otras causas
			Libre	Provisional	
Sumarios	70,5%	18,0%	0,0%	3,3%	8,2%
Procedimientos abreviados	58,8%	23,5%	0,0%	0,0%	17,6%
Procedimientos Jurado	100,0%	0,0%	0,0%	0,0%	0,0%
Total	69,5%	18,1%	0,0%	1,9%	10,5%

¹⁵ Procedimiento previsto para el enjuiciamiento de delitos cuya pena no exceda de 9 años de prisión.

¹⁶ En materia de violencia de género, se siguen por esta vía los homicidios consumados y los delitos de amenazas condicionales y allanamiento de morada.

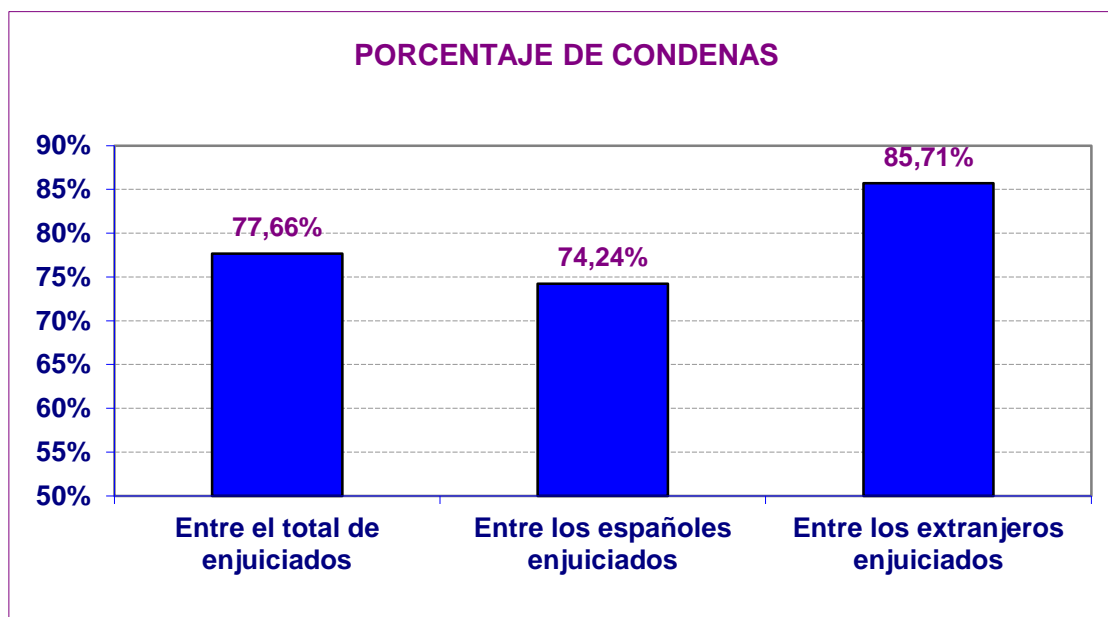
PERSONAS ENJUICIADAS

Personas enjuiciadas	PERSONAS CONDENADAS		PERSONAS ABSUELTAS		Total Condenadas	Total Absueltas	
	Españolas	Extranjeras	Españolas	Extranjeras			
	Varones	93	48	24			17
Mujeres	1	1	0	0	0		
Total	94	49	24	17	4	73	21

PORCENTAJE DE CONDENAS SOBRE PERSONAS ENJUICIADAS

Entre el total de enjuiciados	Entre los españoles enjuiciados	Entre los extranjeros enjuiciados
77,66%	74,24%	85,71%

Varones enjuiciados	Condenados entre los varones enjuiciados
100%	77,42%



RECURSOS DE APELACIÓN CONTRA SENTENCIAS

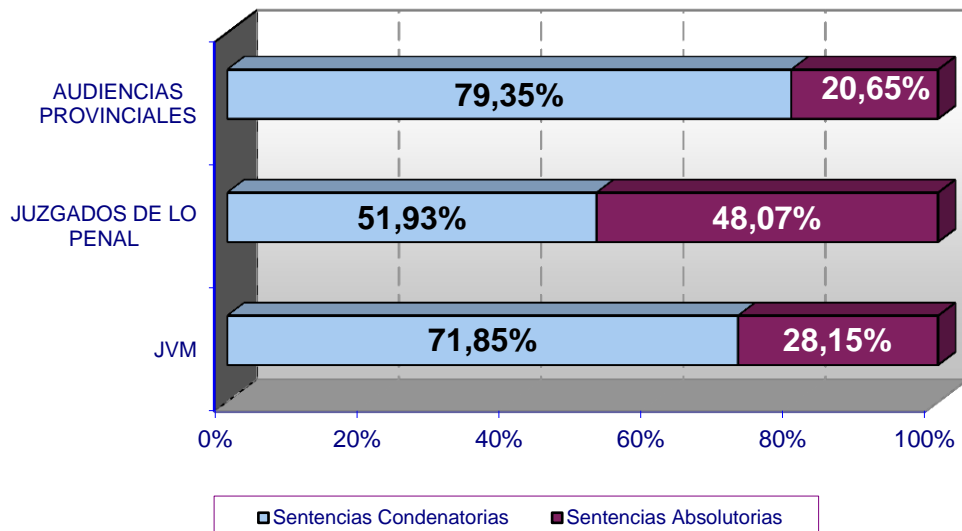
Recursos de apelación de sentencias	Ingresados trimestre	Resueltos trimestre	Pendientes final trimestre
Juicios de faltas	245	258	71
Procedimientos abreviados	1.972	2.313	1.651
Total	2.217	2.571	1.722

	% estimación recursos contras sentencias condenatorias	% estimación recursos contras sentencias absolutorias	Estimatoria		Desestimatoria	
			Sentencia condenatoria	Sentencia absolutoria	Sentencia condenatoria	Sentencia absolutoria
Juicios de faltas	21,6%	26,4%	35	23	127	64
Procedimientos abreviados	20%	30%	328	190	1.316	445

TOTAL SENTENCIAS DICTADAS ENTRE OCTUBRE-DICIEMBRE DE 2013 EN EL ÁMBITO DE LA VIOLENCIA DE GÉNERO

ÓRGANO	TOTAL SENTENCIAS	SENTENCIAS CONDENATORIAS	%	SENTENCIAS ABSOLUTORIAS	%
JVM	4.504	3.236	71,85%	1.268	28,15%
JUZGADOS DE LO PENAL	7.836	4.069	51,93%	3.767	48,07%
AUDIENCIAS PROVINCIALES	92	73	79,35%	19	20,65%
TOTAL	12.432	7.378	59,35%	5.054	40,65%

% SENTIDO SENTENCIAS SEGÚN ÓRGANO JURISDICCIONAL



IV. JUZGADOS DE MENORES¹⁷

DATOS DE VIOLENCIA SOBRE LA MUJER

<i>Menores Enjuiciados por delito</i>			
<i>Con imposición de medidas¹⁸</i>		<i>Sin imposición de medidas¹⁹</i>	
<i>españoles</i>	<i>extranjeros</i>	<i>españoles</i>	<i>extranjeros</i>
28	16	3	2
57,14%	32,65%	6,12%	4,08%
89,80%		10,20%	

¹⁷ Se contabilizan los datos de los 82 Juzgados de Menores de todo el territorio

¹⁸ Se equiparan a sentencias condenatorias

¹⁹ Se equiparan a sentencias absolutorias

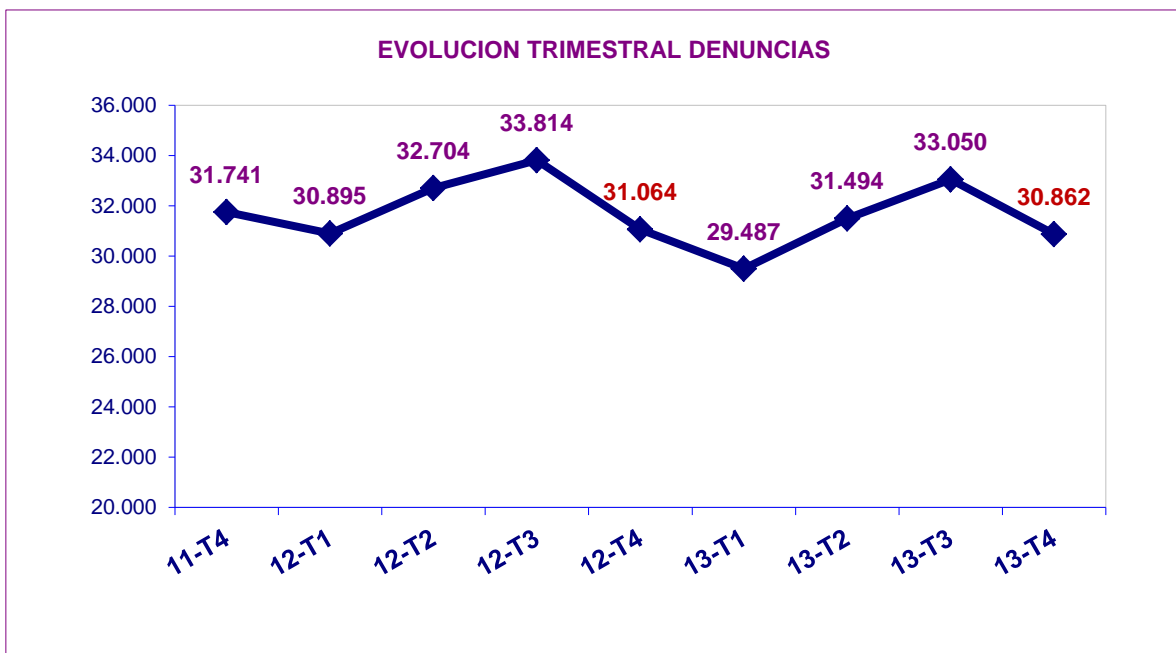


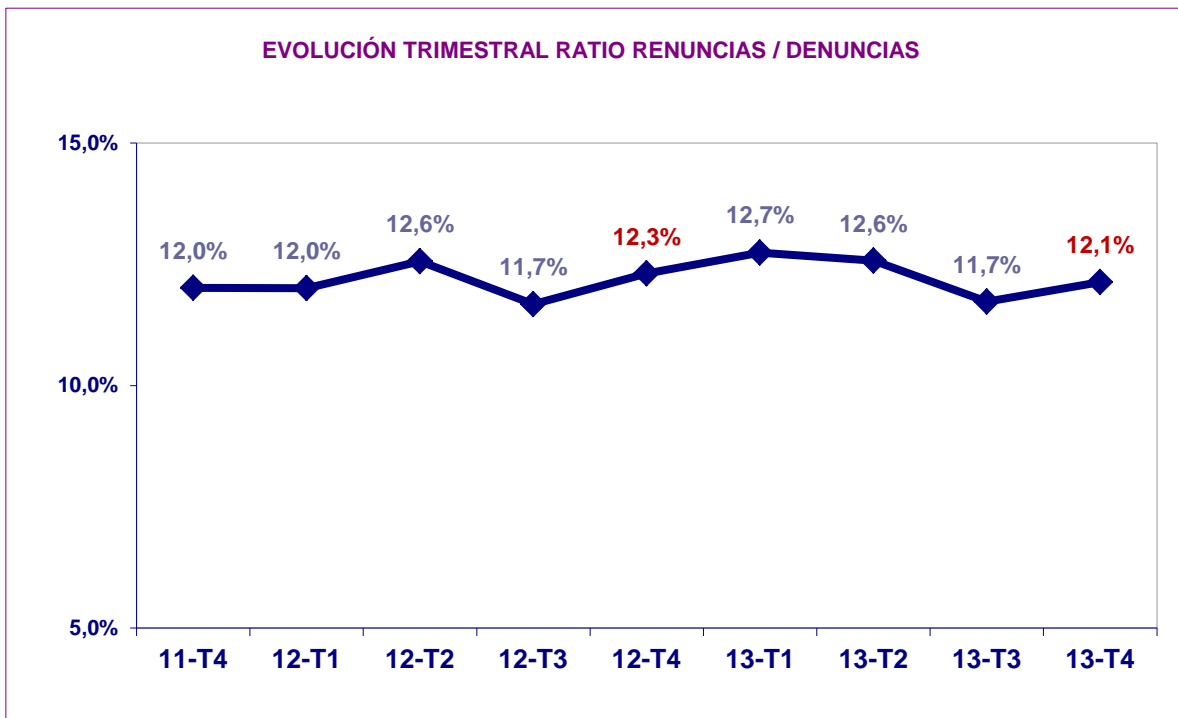
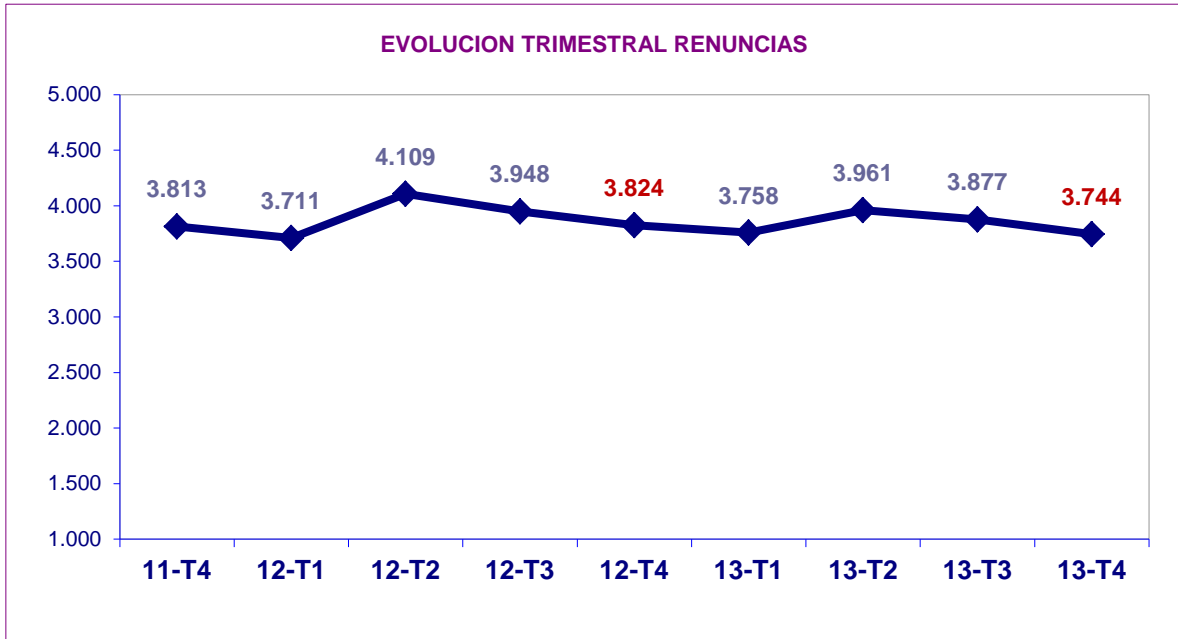
CONSEJO GENERAL DEL PODER JUDICIAL

RESUMEN TENDENCIAS

DIFERENCIA DENUNCIAS – RENUNCIAS A LA CONTINUACIÓN DEL PROCESO RESPECTO AL MISMO PERÍODO DEL AÑO ANTERIOR

	4º trimestre 2012	4º trimestre 2013	% Variación
Denuncias	31.064	30.862	-0,7%
Renuncias	3.824	3.744	-2,1%
Ratio renuncias denuncias	12,3%	12,1%	-1,5%

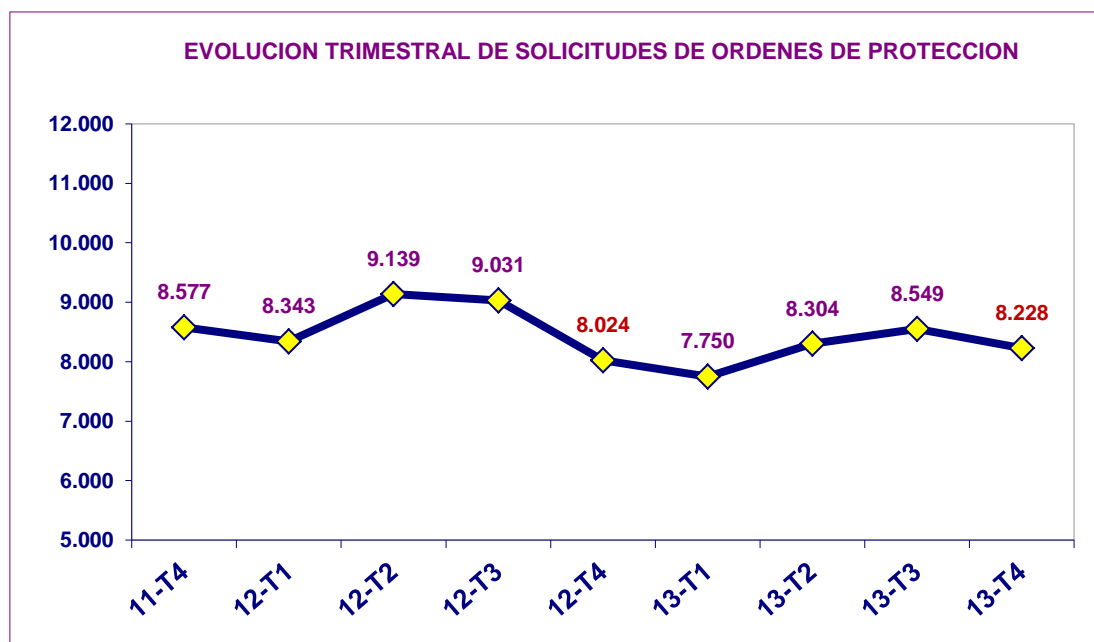




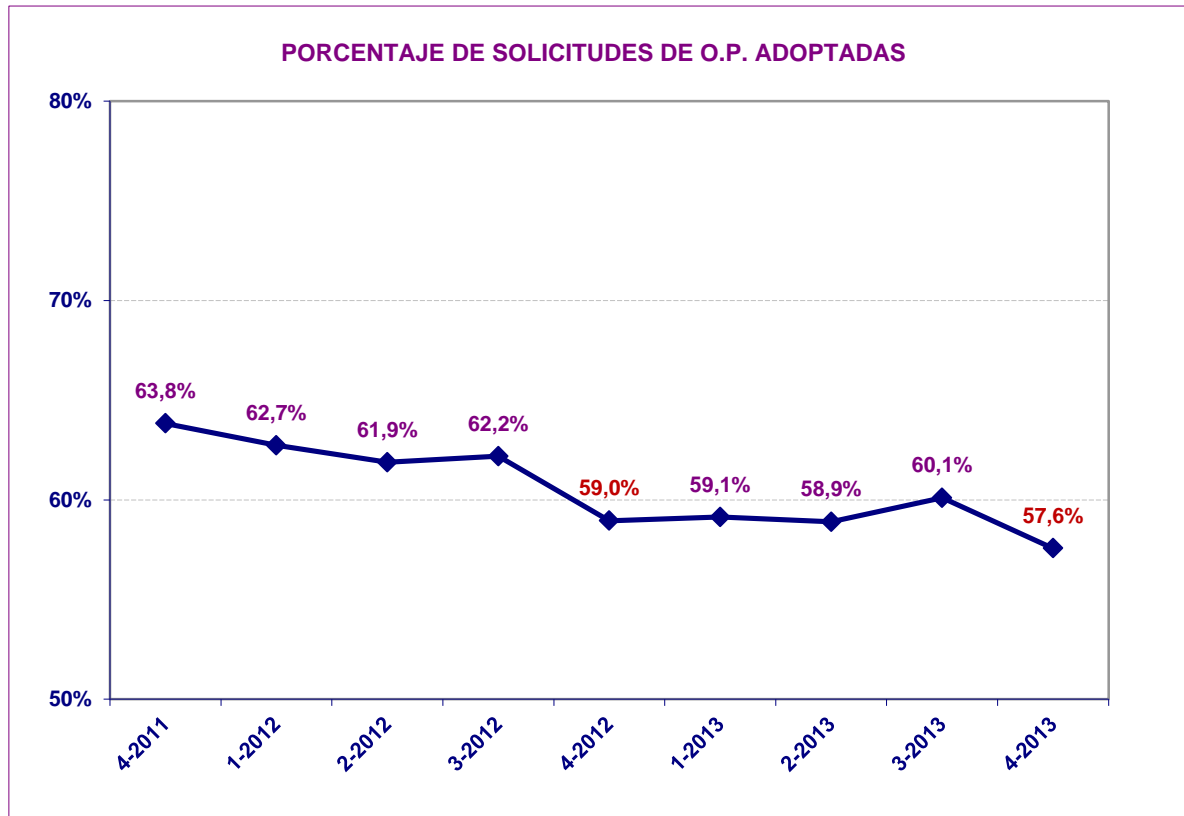
En este cuarto trimestre del 2013 aumenta el número de **Órdenes de Protección** solicitadas con respecto al mismo trimestre del año anterior:

Solicitud Ordenes Protección 4º trimestre 2012	Solicitud Ordenes Protección 4º trimestre 2013	Variación	% Variación
8.024	8.228	204	2,54%

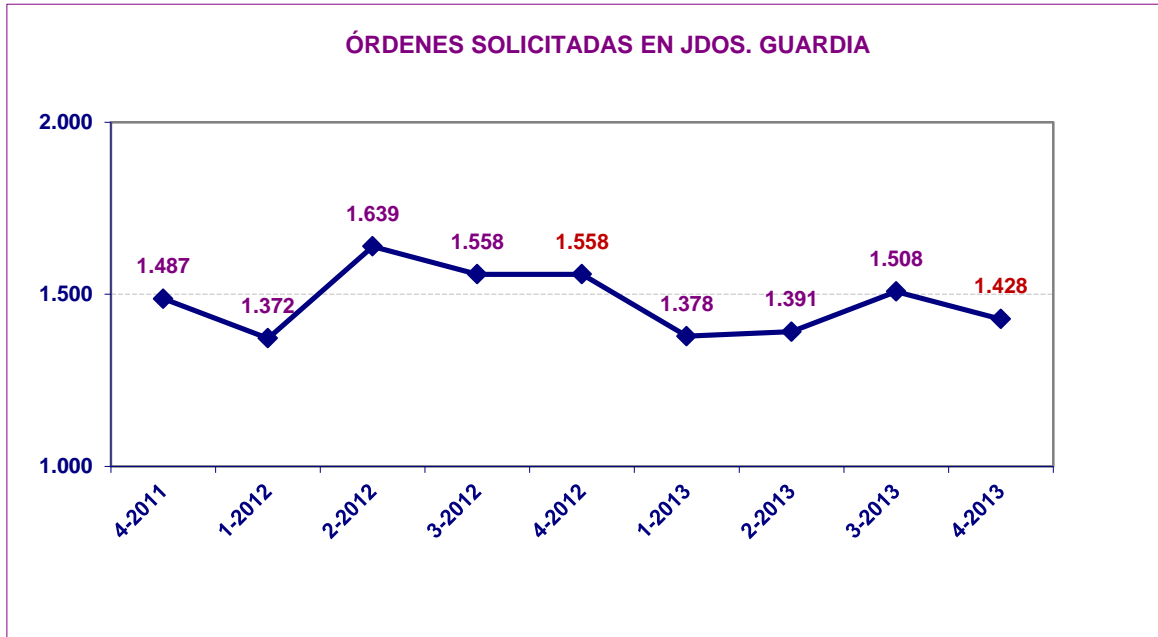
El siguiente gráfico muestra la evolución de las órdenes de protección solicitadas en los Juzgados de Violencia contra la Mujer:



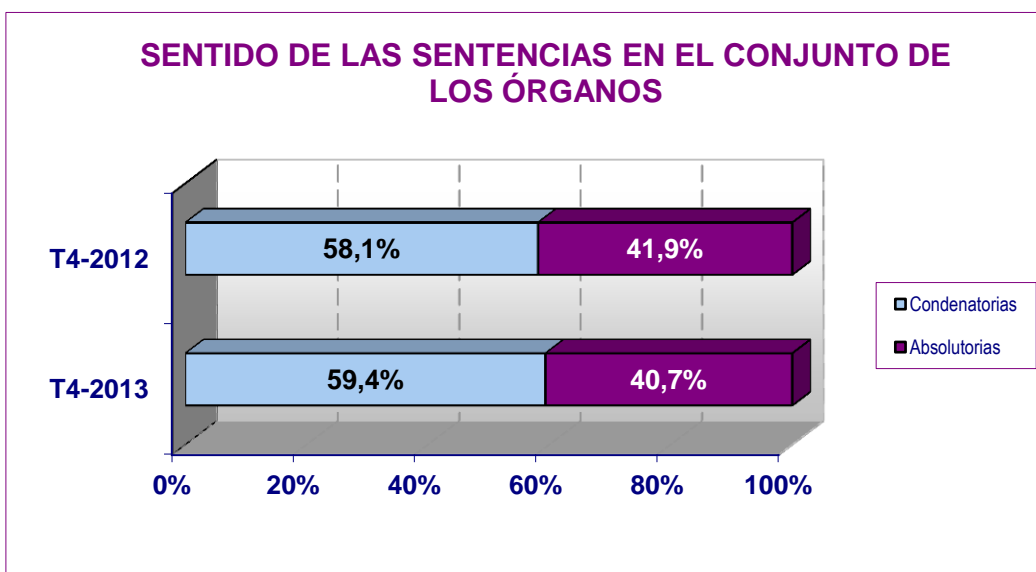
También se presenta la evolución de las solicitudes de órdenes de protección adoptadas:



La evolución real de las órdenes de protección solicitadas en los juzgados de guardia viene dada por el siguiente gráfico:



Considerando el conjunto de sentencias en primera instancia (tanto los juicios de faltas y procesos por delito en los juzgados de violencia contra la mujer, como los procesos abreviados en los juzgados de lo penal, y los procedimientos abreviados, sumarios y de jurado en las audiencias provinciales) el porcentaje de condenatorias tiene un leve ascenso.



Siendo la Evolución desde 2008

