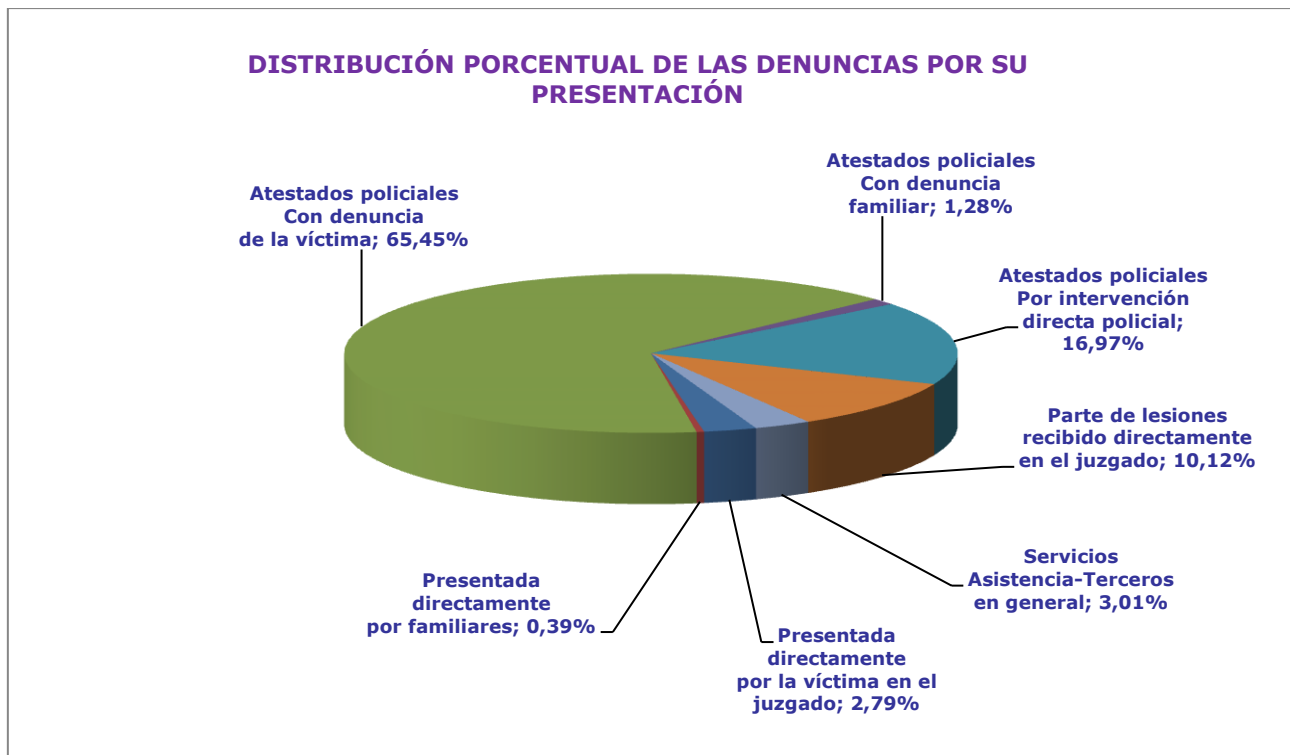


DATOS DE DENUNCIAS, PROCEDIMIENTOS PENALES Y CIVILES REGISTRADOS, ÓRDENES DE PROTECCIÓN Y MEDIDAS DE PROTECCIÓN Y SEGURIDAD SOLICITADAS EN LOS JUZGADOS DE VIOLENCIA SOBRE LA MUJER (JVM)¹ Y SENTENCIAS DICTADAS POR LOS ÓRGANOS JURISDICCIONALES EN ESTA MATERIA EN EL CUARTO TRIMESTRE DEL AÑO 2016

I. JUZGADOS DE VIOLENCIA SOBRE LA MUJER

DATOS DENUNCIAS RECIBIDAS EN EL CUARTO TRIMESTRE DEL AÑO 2016

Total Denuncias	Presentada directamente por víctima en el juzgado	Presentada directamente por familiares	Atestados policiales			Parte de lesiones recibido directamente en el juzgado	Servicios asistencia-Terceros en general
			Con denuncia víctima	Con denuncia familiar	Por intervención directa policial		
34.897	974 2,79%	136 0,39%	22.839 65,45%	445 1,28%	5.922 16,97%	3.532 10,12%	1.049 3,01%

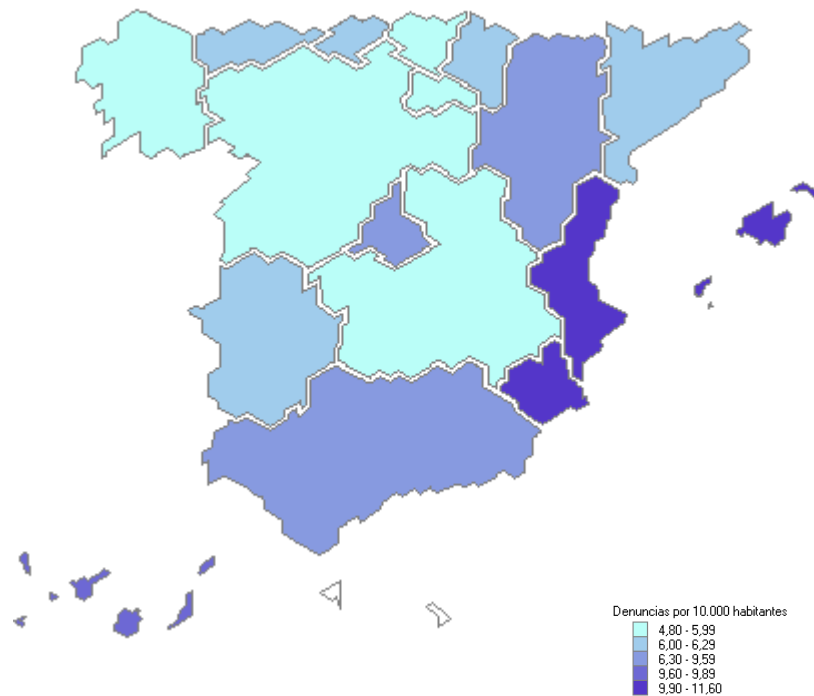


A partir de 2015 se ha clarificado el concepto de denuncia presentada por la víctima y parte de lesiones, indicando que la información se refiere a los recibidos directamente en los órganos judiciales.

¹ Datos referidos tanto a los Juzgados exclusivos de Violencia sobre la Mujer (106) como a los que compatibilizaron en el conocimiento de esta materia con otras, en número de 355

(*) Se contabilizan las que aparecen como tales en las denuncias presentadas en el periodo. Hasta 2014 se contabilizaba una víctima por denuncia; a partir del primer trimestre de 2015 se computa el número de mujeres que aparecen como víctimas en las denuncias presentadas en el período.

Denuncias por cada 10.000 habitantes



Población a 1 de enero de 2016. Fuente INE

NACIONALIDAD MUJERES VÍCTIMAS DE VIOLENCIA DE GÉNERO*

ESPAÑOLAS	23.461	70,2%
EXTRANJERAS	9.940	29,8%

RENUNCIAS DEL TRIMESTRE

Casos en los que la víctima se acoge a la dispensa a la obligación de declarar como testigo. art. 416 L.E.CRIM.en el trimestre	Ratio víctimas que se acogen a la dispensa a la obligación de declarar /mujeres víctimas de violencia de género
3.933	11,78%

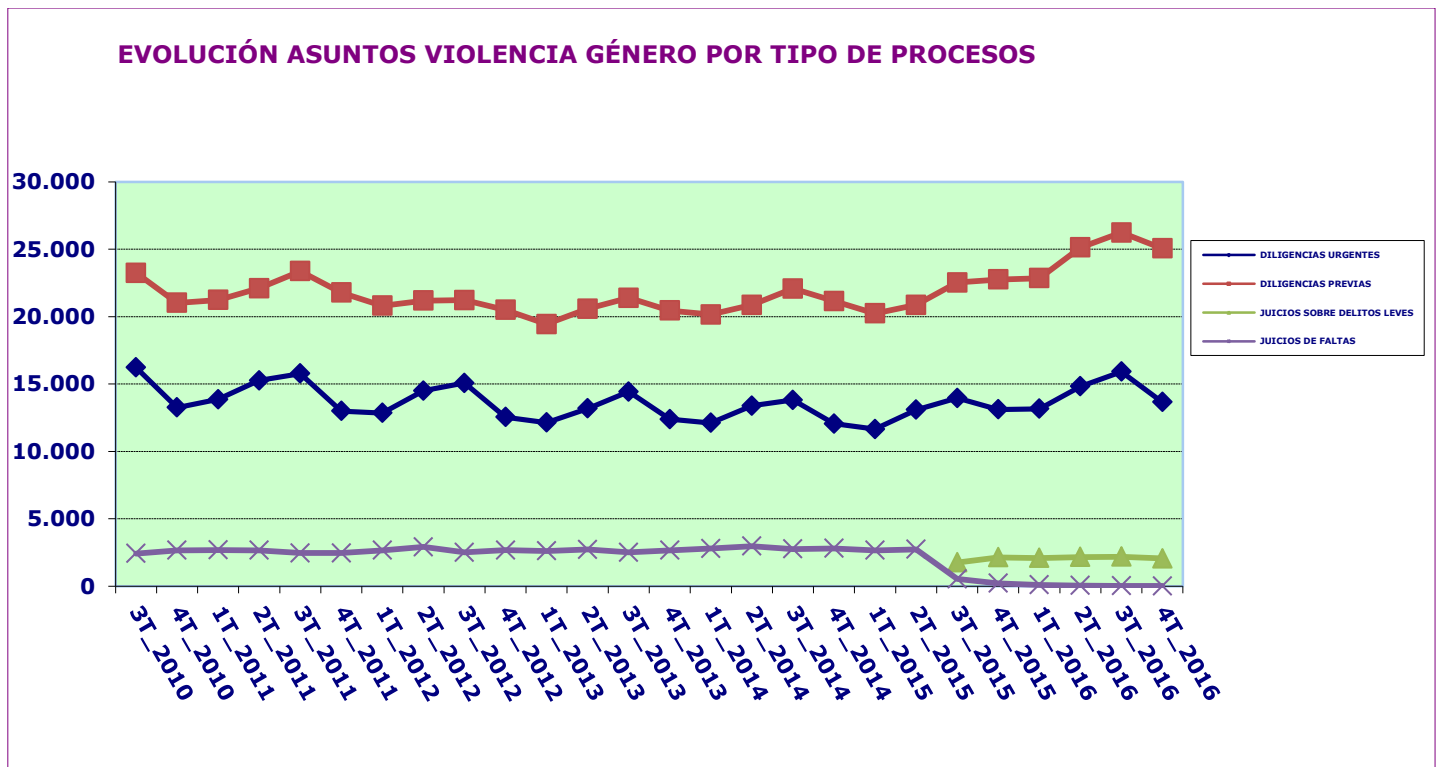
NACIONALIDAD MUJERES SE ACOGEN A LA DISPENSA A LA OBLIGACIÓN DE DECLARAR COMO TESTIGO. ART. 416 L.E.CRIM.

RATIO VÍCTIMAS QUE SE ACOGEN A LA DISPENSA A LA OBLIGACIÓN DE DECLARAR COMO TESTIGO. ART. 416 L.E.CRIM /MUJERES VÍCTIMAS DE VIOLENCIA DE GÉNERO

ESPAÑOLAS	2.511	10,70%
EXTRANJERAS	1.422	14,31%

ASUNTOS PENALES REGISTRADOS² EN LOS JVM³

	Asuntos Penales	Diligen. Urgentes	Sumarios	Diligen Previas	Proced. Abreviados	Juicios sobre Delitos Leves	Juicios de Faltas	Procesos por aceptación de Decreto	Ley Orgánica Jurado
Ingresados Directamen.	42.564	12.395	75	20.086	8.000	1.988	11	2	7
Ingresados Otros Organos	6.314	1.254	0	4.963	32	65	0	0	0
Total	48.878	13.649	75	25.049	8.032	2.053	11	2	7
		27,92%	0,15%	51,25%	16,43%	4,20%	0,02%	0,00%	0,01%



² Los datos incorporan la transformación que pueden sufrir los asuntos (inicial calificación como diligencias urgentes y posterior transformación a diligencias previas..., así como las relativas a las diferentes fases del procedimiento) por lo que no resultan equivalentes a número de denuncias.

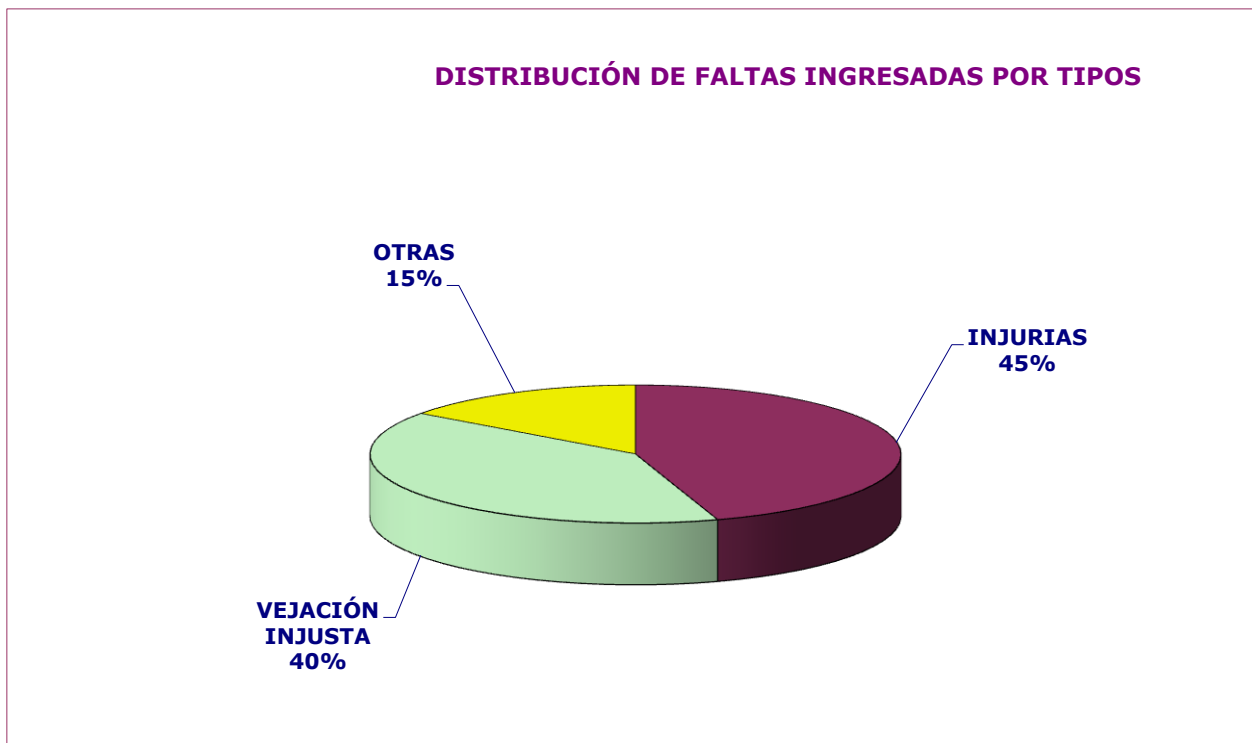
³ En todos estos asuntos penales la víctima es mujer –salvo denuncias cruzadas– y el hecho delictivo ha sido cometido en el ámbito de la pareja o ex pareja.

JUICIOS DE FALTAS Y JUICIOS SOBRE DELITOS LEVES CELEBRADOS EN LOS JUZGADOS DE VIOLENCIA SOBRE LA MUJER

TOTAL JUICIOS SOBRE DELITOS LEVES O FALTAS CELEBRADOS	JUICIOS DE FALTAS DE ENJUICIAMIENTO INMEDIATO	RESTANTES JUICIOS DE FALTAS	DE ENJUICIAMIENTO INMEDIATO DE DELITOS LEVES	RESTANTES DELITOS LEVES	EN PROCESO POR ACEPTACIÓN DE DECRETO
2.027	9	21	773	1.224	0
	0%	1%	38%	60%	0%

DISTRIBUCIÓN FALTAS INGRESADAS POR TIPO

TOTAL	INJURIAS	VEJACION INJUSTA	OTRAS
2.211	992	881	338
	45%	40%	15%

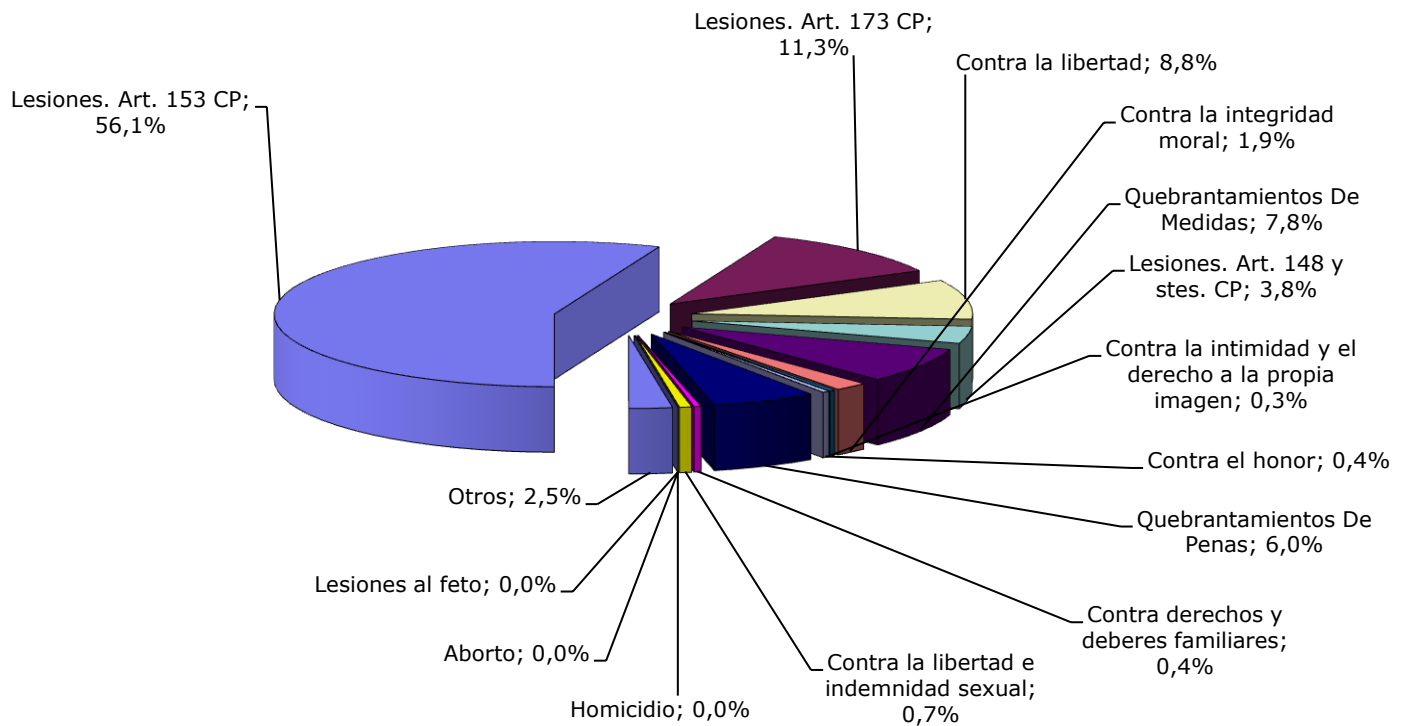


TIPO DE DELITOS INSTRUIDOS⁴

	DELITOS	
Lesiones. Art. 153 CP	20.663	56,1%
Lesiones. Art. 173 CP	4.179	11,3%
Contra la libertad	3.250	8,8%
Lesiones. Art. 148 y stes. CP	1.405	3,8%
Quebrantamientos De Medidas	2.857	7,8%
Contra la integridad moral	692	1,9%
Contra la intimidad y el derecho a la propia imagen	125	0,3%
Contra el honor	129	0,4%
Quebrantamientos De Penas	2.202	6,0%
Contra derechos y deberes familiares	142	0,4%
Contra la libertad e indemnidad sexual	242	0,7%
Homicidio	14	0,0%
Aborto	0	0,0%
Lesiones al feto	0	0,0%
Otros	939	2,5%
Total	36.839	

⁴ Corresponde a la precalificación inicial, que tiende, además, a englobar como lesiones el grueso de violencias denunciadas, previa a la acusación que se formule y al pronunciamiento que haga la sentencia.

DISTRIBUCIÓN DE LOS DELITOS INGRESADOS POR TIPOS



PERSONAS ENJUICIADAS EN LOS JVM⁵

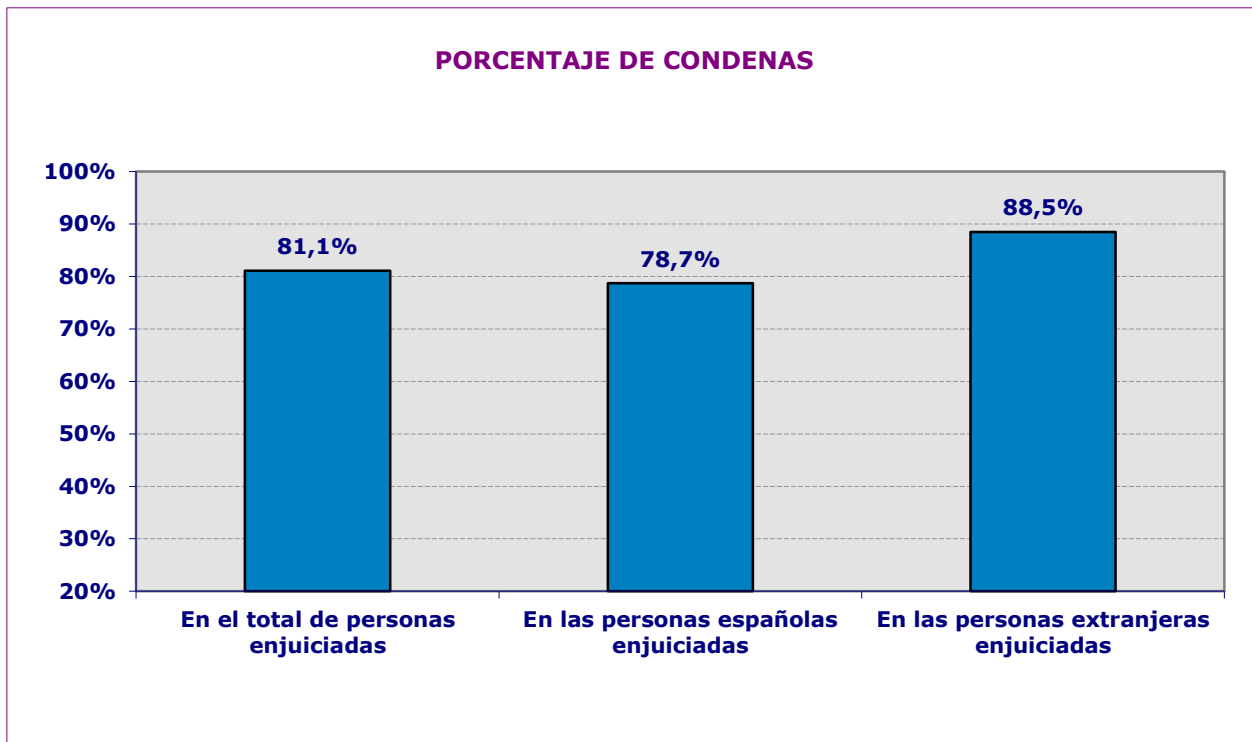
	Personas enjuiciadas	PERSONAS CONDENADAS		PERSONAS ABSUELTAS	
		Número	Personas Españolas	Personas Extranjeras	Personas Españolas
Varones	4.662	2.790	998	751	123
Mujeres	17	5	0	5	7
Total	4.679	2.795	998	756	130

⁵ Referido a juicios de faltas, delitos leves y a sentencias por delito dictadas de conformidad. Las absoluciones, por ello, van referidas a faltas y delitos leves, ya que la sentencia de conformidad es siempre de condena.

PORCENTAJE DE CONDENAS

En el total de personas enjuiciadas	En las personas españolas enjuiciadas	En las personas extranjeras enjuiciadas
81,1%	78,7%	88,5%

Varones enjuiciados	Condenados entre los varones enjuiciados	Condenadas entre las mujeres enjuiciadas
99,6%	81,3%	29,4%



FORMA DE TERMINACIÓN

SENTENCIA ABSOLUTORIA	SENTENCIA CONDENATORIA	SOBRESEIMIENTO LIBRE	SOBRESEIMIENTO PROVISIONAL	ELEVACION AL ORGANISMO COMPETENTE	OTRAS
877	3.789	1.243	13.184	7.252	5.393
2,76%	11,94%	3,92%	41,54%	22,85%	16,99%

ASUNTOS CIVILES INGRESADOS EN LOS JVM

ASUNTOS CIVILES	DIVORCIOS CONSENSUADOS	DIVORCIOS NO CONSENSUADOS	MEDIDAS PREVIAS	MEDIDAS COETANEAS	GUARDA, CUSTODIA O ALIMENTOS HIJOS NO MATRIMONIALES	OTROS ⁶
4.081	193	1.404	317	858	1.306	1.300
	4,73%	34,40%	7,77%	21,02%	32,00%	31,85%

Se mantiene la baja proporción de los asuntos civiles ingresados respecto de las denuncias penales presentadas.

⁶ Incluye procesos contenciosos, entre otros sobre filiación, maternidad y paternidad, relación paterno filial, nulidades matrimoniales, separación mutuo acuerdo y contenciosas, modificación de medidas o liquidación del régimen económico matrimonial.

DATOS DE ÓRDENES DE PROTECCIÓN Y MEDIDAS DE PROTECCIÓN Y SEGURIDAD SOLICITADAS E INCOADAS EN LOS JUZGADOS DE VIOLENCIA SOBRE LA MUJER⁷

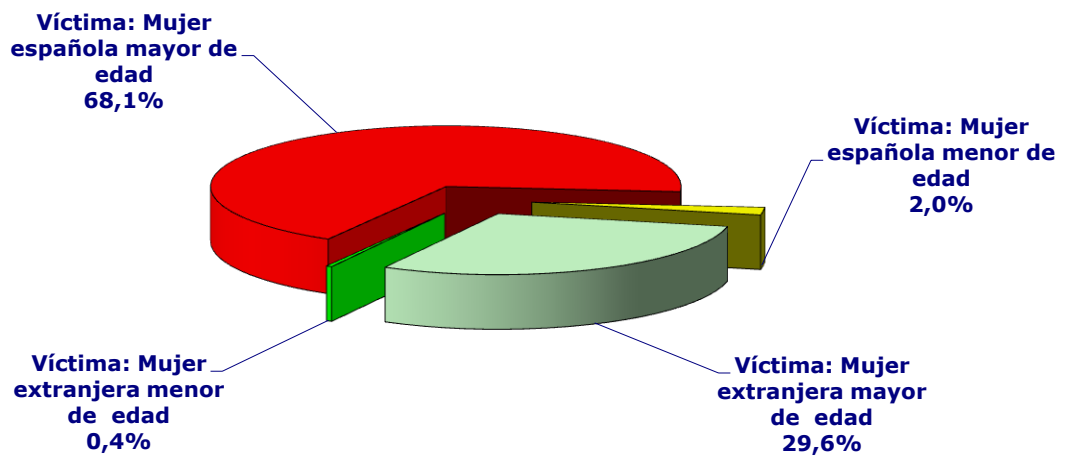
	INCOADAS	INADMITIDAS	ADOPTADAS	DENEGADAS	Ratio Ordenes/Mujeres victimas
ÓRDENES DE PROTECCIÓN					
Artículo 544 TER					
Totales	6.736	214	4.119	2.404	
		3%	61%	36%	

	INCOADAS	INADMITIDAS	ADOPTADAS	DENEGADAS	Ratio Medidas/Mujeres victimas
MEDIDAS DEL Artículo					
544 bis					
Totales	2.399	39	1.849	511	7%
		2%	77%	21%	

⁷ Hasta 2014 se computaban únicamente las órdenes de protección solicitadas al amparo del artículo 544 ter LECrim. A partir del primer trimestre de 2015 se computan tanto éstas como las medidas de protección previstas en el artículo 544 bis LECrim.

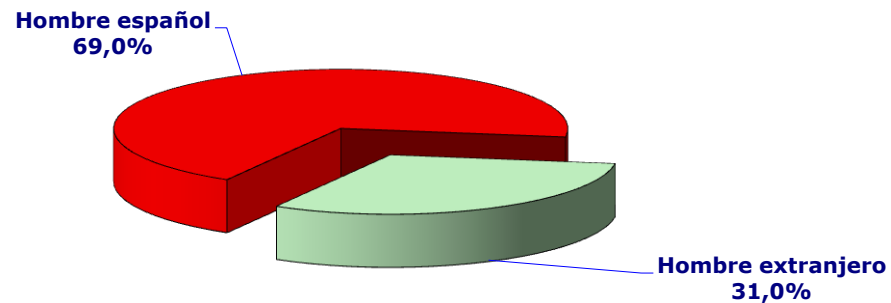
TOTAL ÓRDENES Y MEDIDAS (ARTS.544 BIS Y TER)	MUJERES ESPAÑOLAS	MUJERES EXTRANJERAS	MUJERES MAYOR EDAD	MUJERES MENOR EDAD
9.135	6.399	2.735	8.917	217
	70%	30%	98%	2%

DISTRIBUCIÓN DE LAS ÓRDENES DE PROTECCIÓN Y MEDIDAS DE PROTECCIÓN Y SEGURIDAD POR TIPO DE VÍCTIMA



DENUNCIADOS		
Hombre español	Hombre extranjero	Total
6.306	2.828	9.134
69,0%	31,0%	

DISTRIBUCIÓN DE LAS ÓRDENES DE PROTECCIÓN Y MEDIDAS DE PROTECCIÓN Y SEGURIDAD POR TIPO DE DENUNCIADO



RELACIÓN DE PARENTESCO

CÓNYUGE	EX-CÓNYUGE	REL. AFECTIVA	EX-RELACIÓN AFECTIVA
1.969	1.084	2.713	3.368
22%	12%	30%	37%

ÓRDENES DE PROTECCIÓN SOLICITADAS EN JUZGADOS DE GUARDIA

Se han solicitado ante los Juzgados de Guardia, fuera del horario de audiencia de los Juzgados de Violencia contra la Mujer las siguientes órdenes de protección:

Órdenes solicitadas	Acordadas	Denegadas
1.334	1.015	319
	76%	24%

VÍCTIMAS EN LAS ÓRDENES DE PROTECCIÓN SOLICITADAS EN JUZGADOS DE GUARDIA

Mujeres españolas	Mujeres extranjeras	Mujeres mayores de edad	Mujeres menores de edad
988	346	1.311	23
74%	26%	98%	2%

DENUNCIADOS EN LAS ÓRDENES DE PROTECCIÓN SOLICITADAS EN JUZGADOS DE GUARDIA

Hombre español	Hombre extranjero
985	349
74%	26%

TOTAL ÓRDENES DE PROTECCIÓN Y MEDIDAS DE PROTECCIÓN Y SEGURIDAD

Total órdenes y medidas solicitadas	JVM	Juzgados de Guardia
10.469	9.135	1.334
	87%	13%



MEDIDAS JUDICIALES DE PROTECCIÓN,(incluidas todas 554 bis y ter) PENALES DERIVADAS DE LAS ÓRDENES DE PROTECCIÓN Y DE OTRAS MEDIDAS CAUTELARES (De Seguridad y Protección)⁸:

14.712 (De ellas han sido acordadas en el ámbito de la Orden de Protección 10.130, el 69%, y 4.582, el 31%, como Medidas Cautelares).

MEDIDAS PENALES	PRIVATIVAS DE LIBERTAD	SALIDA DE DOMICILIO	ORDEN DE ALEJAMIENTO	PROHIBICIÓN DE COMUNICACIÓN	PROHIBICIÓN VOLVER AL LUGAR	SUSPENSIÓN TENENCIA Y USO ARMAS	OTRAS
OP	150	524	4.055	4.025	312	754	310
MC	130	233	1.752	1.661	248	256	302
% Medidas Penales OP adoptadas sobre total OP adoptadas	3,6%	12,7%	98,4%	97,7%	7,6%	18,3%	7,5%

MEDIDAS JUDICIALES DE PROTECCIÓN,(incluidas todas 554 bis y ter) CIVILES DERIVADAS DE LAS ÓRDENES DE PROTECCIÓN Y DE OTRAS MEDIDAS CAUTELARES (De Seguridad y Protección):

3.809⁹. De ellas 3.563, el 94%, han sido acordadas en el ámbito de la OP y el resto, 246 el 6%, como Medidas Cautelares)

MEDIDAS CIVILES	ATRIBUCIÓN DE LA VIVIENDA	PERMUTA VIVIENDA	SUSPENSIÓN REGIMEN DE VISITAS	SUSPENSIÓN POTESTAD	SUSPENSIÓN GUARDA Y CUSTODIA	PRESTACIÓN DE ALIMENTOS	PROTECCIÓN DEL MENOR PARA EVITAR UN PELIGRO O PERJUICIO	OTRAS
OP	1.041	5	242	29	267	1.206	52	721
MC	71	2	12	2	17	87	11	44
% Medidas Civiles OP adoptadas sobre total OP adoptadas	25,3%	0,1%	5,9%	0,7%	6,5%	29,3%	1,3%	17,5%

⁸ Cada resolución puede incorporar más de una medida.

⁹ Se mantiene la baja proporción de las medidas cautelares civiles respecto de las penales.

ÓRDENES DE PROTECCIÓN ARTÍCULO 544 TER							
CC.AA.	Incoadas	Inadmitidas	%	Resueltas. Adoptadas	%	Resueltas. Denegadas	%
Andalucía	1.112	8	1%	782	70%	322	29%
Aragón	165	0	0%	141	85%	24	15%
Asturias	187	0	0%	118	63%	69	37%
Baleares	140	0	0%	115	82%	26	19%
Canarias	431	12	3%	223	52%	196	45%
Cantabria	68	0	0%	47	69%	21	31%
Castilla y León	302	0	0%	208	69%	94	31%
Castilla-La Mancha	373	5	1%	291	78%	77	21%
Cataluña	1.107	34	3%	475	43%	598	54%
Valencia	586	13	2%	441	75%	132	23%
Extremadura	174	3	2%	141	81%	30	17%
Galicia	389	1	0%	258	66%	130	33%
Madrid	1.131	58	5%	557	49%	516	46%
Murcia	299	67	22%	170	57%	62	21%
Navarra	82	0	0%	58	71%	24	29%
País Vasco	168	13	8%	76	45%	79	47%
La Rioja	22	0	0%	18	82%	4	18%
España	6.736	214	3%	4.119	61%	2.404	36%

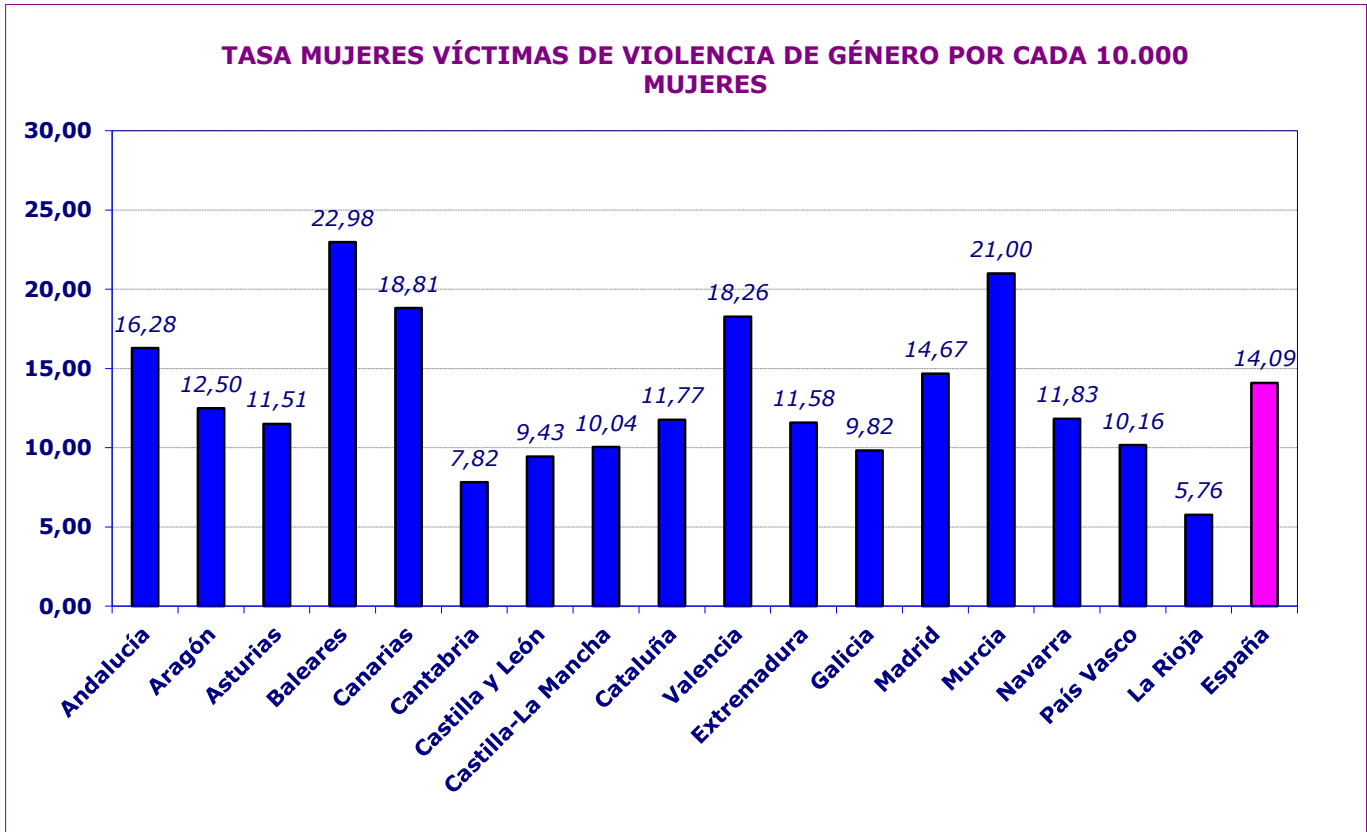
MEDIDAS DEL ARTÍCULO 544 BIS

CC.AA.	Incoadas	Inadmitidas	%	Resueltas. Adoptadas	%	Resueltas. Denegadas	%
Andalucía	901	23	3%	665	74%	213	24%
Aragón	45	0	0%	45	100%	0	0%
Asturias	12	0	0%	12	100%	0	0%
Baleares	23	0	0%	21	91%	2	9%
Canarias	132	0	0%	89	67%	43	33%
Cantabria	9	0	0%	9	100%	0	0%
Castilla y León	99	0	0%	82	83%	17	17%
Castilla-La Mancha	80	0	0%	75	94%	5	6%
Cataluña	134	5	4%	70	52%	59	44%
Valencia	566	10	2%	488	86%	68	12%
Extremadura	15	0	0%	14	93%	1	7%
Galicia	59	1	2%	49	83%	9	15%
Madrid	178	0	0%	113	63%	65	37%
Murcia	96	0	0%	73	76%	23	24%
Navarra	1	0	0%	1	100%	0	0%
País Vasco	17	0	0%	12	71%	5	29%
La Rioja	32	0	0%	31	97%	1	3%
España	2.399	39	2%	1.849	77%	511	21%

**MUJERES VÍCTIMAS DE VIOLENCIA DE GÉNERO
y casos en los que la víctima se acoge a la dispensa a la obligación de declarar, PRESENTADAS POR CC.AA.**

**TASA POR CADA 10.000 MUJERES Y
RATIO DE SOLICITUDES DE OP SOBRE TOTAL MUJERES VÍCTIMAS DE VIOLENCIA DE GÉNERO EN LAS
DENUNCIAS RECIBIDAS**

CC.AA.	Denuncias presentadas	Mujeres víctimas de violencia de género en las denuncias recibidas	Casos en los que la víctima se acoge a la dispensa a la obligación de declarar	Mujeres víctimas de violencia de género por cada 10.000 mujeres	Ratio Casos en los que la víctima se acoge a la dispensa a la obligación de declarar / mujeres víctimas de violencia de género	Ratio ordenes / mujeres víctimas de violencia de género
Andalucía	7.258	7.052	671	16,28	9,5%	28,5%
Aragón	829	827	105	12,50	12,7%	25,4%
Asturias	640	627	111	11,51	17,7%	31,7%
Baleares	1.285	1.279	59	22,98	4,6%	12,7%
Canarias	2.026	1.992	224	18,81	11,2%	28,3%
Cantabria	362	234	35	7,82	15,0%	32,9%
Castilla y León	1.187	1.170	160	9,43	13,7%	34,3%
Castilla-La Mancha	1.054	1.023	114	10,04	11,1%	44,3%
Cataluña	4.683	4.501	587	11,77	13,0%	27,6%
Valencia	4.910	4.586	651	18,26	14,2%	25,1%
Extremadura	653	635	28	11,58	4,4%	29,8%
Galicia	1.508	1.383	82	9,82	5,9%	32,4%
Madrid	5.203	4.940	838	14,67	17,0%	26,5%
Murcia	1.620	1.536	95	21,00	6,2%	25,7%
Navarra	385	382	15	11,83	3,9%	21,7%
País Vasco	1128	1142	127	10,16	11,1%	16,2%
La Rioja	166	92	31	5,76	33,7%	58,7%
España	34.897	33.401	3.933	14,09	11,8%	27,3%



II. JUZGADOS DE LO PENAL

	Ingresados	Reabiertos	Resueltos trimestre	Asuntos en trámite
Proced.Abreviados	4.088	80	4.242	10.697
Diligencias Urgentes	3.301	39	3.602	3.246
Total	7.389	119	7.844	13.943

Casos en los que la víctima se acoge a la dispensa a la obligación de declarar como testigo. (Art.416 L.E.CRIM)

Españolas	Extranjeras	Total
714	370	1.084



FORMAS DE TERMINACIÓN

	Sentencia condenatoria con conformidad	Sentencia condenatoria sin conformidad	Sentencia absolutoria	Archivo Definitivo	Por otras causas	Total
Val. Absolutos	2.219	2.068	3.308	68	181	7.844
Porcentajes	28,3%	26,4%	42,2%	0,9%	2,3%	100,0%

Total sentencias dictadas: 7.595. Condenatorias: 4.287 (56,4%)



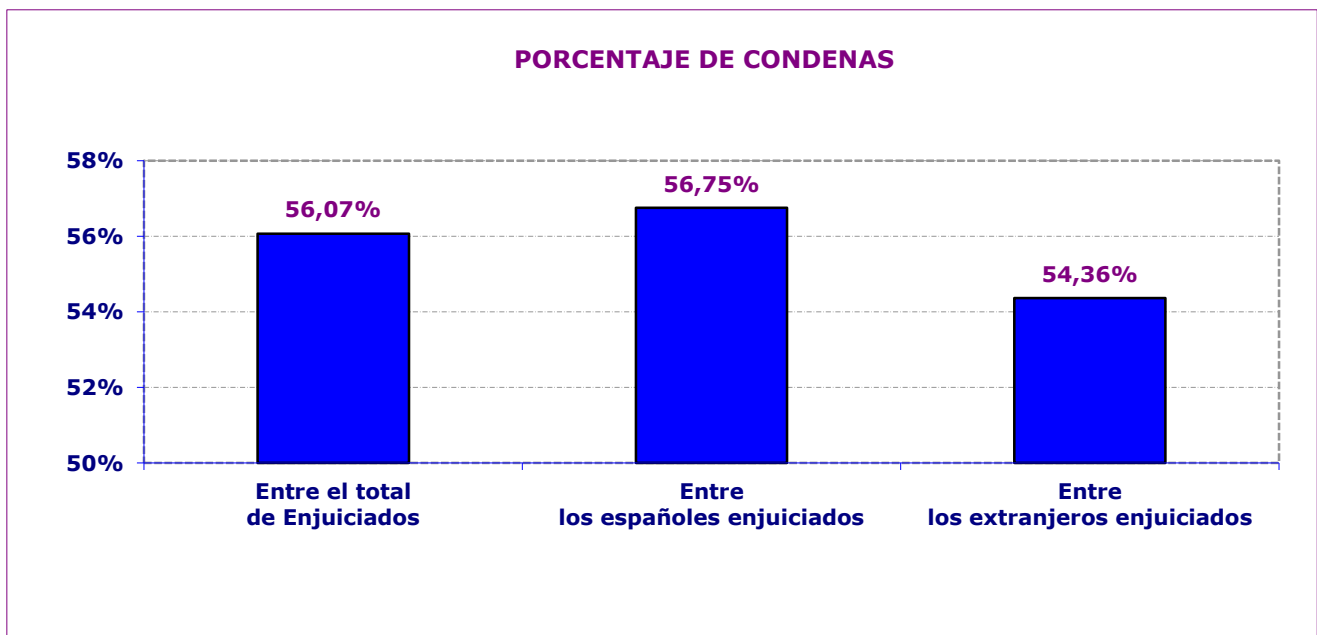
PERSONAS ENJUICIADAS

Personas enjuiciadas	PERSONAS CONDENADAS		PERSONAS ABSUELTAS	
	Españolas	Extranjeras	Españolas	Extranjeras
Varones	7.595	3.097	1.188	984
Mujeres	219	68	28	37
Total	7.814	3.165	1.216	1.021

PORCENTAJE DE CONDENAS SOBRE PERSONAS ENJUICIADAS

Entre el total de Enjuiciados	Entre los españoles enjuiciados	Entre los extranjeros enjuiciados
56,07%	56,75%	54,36%

Varones enjuiciados	Condenados entre los varones enjuiciados	Condenadas entre las mujeres enjuiciadas
97,2%	56,4%	43,8%



III. AUDIENCIAS PROVINCIALES

SECCIONES ESPECIALIZADAS EN VIOLENCIA SOBRE LA MUJER

PROCEDIMIENTOS EN ÚNICA INSTANCIA

	Registrados	Reabiertos o reiniciados	Resueltos	Asuntos en trámite
Sumarios	71	10	69	183
Procedimientos abreviados ¹⁰	19	0	16	37
Jurado ¹¹	7	0	7	15
Total	97	10	92	235

Casos en los que la víctima se acoge a la dispensa a la obligación de declarar como testigo. (Art.416 L.E.CRIM)

Españolas	Extranjeras	Total
0	2	2

¹⁰ Procedimiento previsto para el enjuiciamiento de delitos cuya pena no exceda de 9 años de prisión.

¹¹ En materia de violencia de género, se siguen por esta vía los homicidios consumados y los delitos de amenazas condicionales y allanamiento de morada.

TERMINACIÓN DE LOS PROCEDIMIENTOS EN ÚNICA INSTANCIA

	Sentencia condenatoria	Sentencia absoluta	Sobreseimiento		Por otras causas	Total
			Libre	Provisional		
Sumarios	44	17	0	7	1	69
Procedimientos abreviados	13	1	0	0	2	16
Procedimientos Jurado	7	0	0	0	0	7
Total	64	18	0	7	3	92

Total sentencias dictadas: 82. Condenatorias: 64 (78,05% de las sentencias)

	Sentencia condenatoria	Sentencia absoluta	Sobreseimiento		Por otras causas
			Libre	Provisional	
Sumarios	63,8%	24,6%	0,0%	10,1%	1,4%
Procedimientos abreviados	81,3%	6,3%	0,0%	0,0%	12,5%
Procedimientos Jurado	100,0%	0,0%	0,0%	0,0%	0,0%
Total	69,6%	19,6%	0,0%	7,6%	3,3%

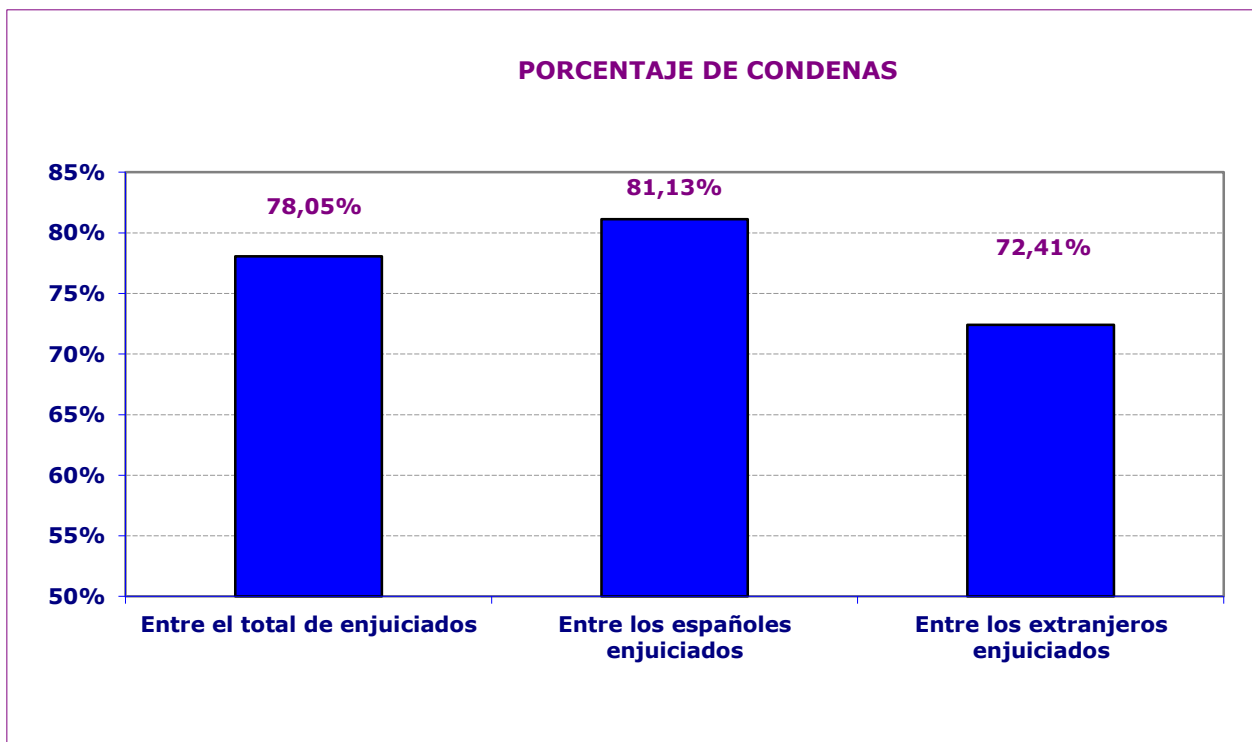
PERSONAS ENJUICIADAS

Personas enjuiciadas	PERSONAS CONDENADAS		PERSONAS ABSUELTAS		Total Condenadas	Total Absueltas	
	Españolas	Extranjeras	Españolas	Extranjeras			
	Varones	82	43	21			10
Mujeres	0	0	0	0	0	0	0
Total	82	43	21	10	8	64	18

PORCENTAJE DE CONDENAS SOBRE PERSONAS ENJUICIADAS

Entre el total de enjuiciados	Entre los españoles enjuiciados	Entre los extranjeros enjuiciados
78,05%	81,13%	72,41%

Varones enjuiciados	Condenados entre los varones enjuiciados
100%	78,05%



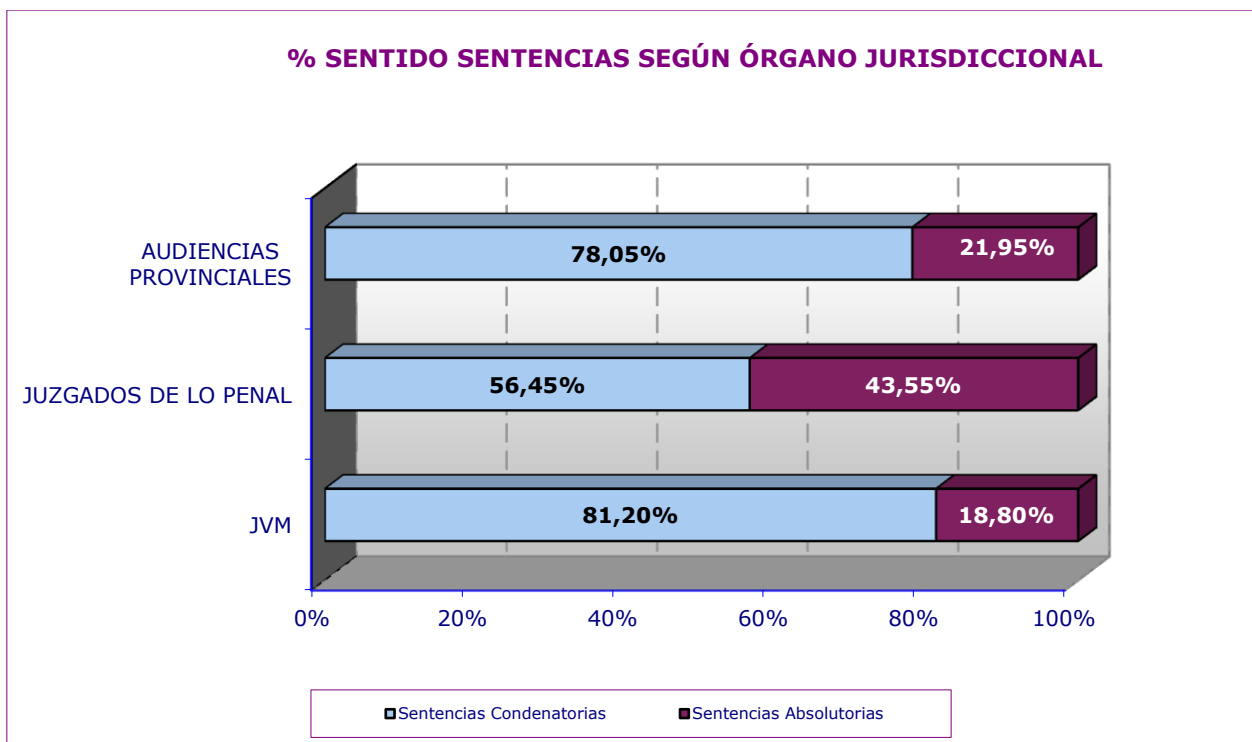
RECURSOS DE APELACIÓN CONTRA SENTENCIAS

Recursos de apelación de sentencias	Ingresados trimestre	Resueltos trimestre	Pendientes final trimestre
Juicios de faltas	7	9	13
Juicios sobre delitos leves	210	203	49
Procedimientos abreviados	1.840	1.749	925
Total	2.057	1.961	987

			Estimatoria		Desestimatoria	
	% estimación recursos contras sentencias condenatorias	% estimación recursos contras sentencias absolutorias	Sentencia condenatoria	Sentencia absolutoria	Sentencia condenatoria	Sentencia absolutoria
Juicios de faltas	0,0%	100,0%	0	1	6	0
Juicios sobre delitos leves	9,5%	22,1%	12	17	114	60
Procedimientos abreviados	13,7%	17,8%	177	79	1.114	365

TOTAL SENTENCIAS DICTADAS ENTRE OCTUBRE-DICIEMBRE DE 2016 EN EL ÁMBITO DE LA VIOLENCIA DE GÉNERO

ÓRGANO	TOTAL SENTENCIAS	SENTENCIAS CONDENATORIAS	%	SENTENCIAS ABSOLUTORIAS	%
JVM	4.666	3.789	81,20%	877	18,80%
JUZGADOS DE LO PENAL	7.595	4.287	56,45%	3.308	43,55%
AUDIENCIAS PROVINCIALES	82	64	78,05%	18	21,95%
TOTAL	12.343	8.140	65,95%	4.203	34,05%



IV. JUZGADOS DE MENORES¹²

DATOS DE VIOLENCIA SOBRE LA MUJER

Menores Enjuiciados por delito			
Con imposición de medidas ¹³		Sin imposición de medidas ¹⁴	
españoles	extranjeros	españoles	extranjeros
38	6	6	0
76,00%	12,00%	12,00%	0,00%
88,00%		12,00%	

¹² Se contabilizan los datos de los 82 Juzgados de Menores de todo el territorio

¹³ Se equiparan a sentencias condenatorias

¹⁴ Se equiparan a sentencias absolutorias

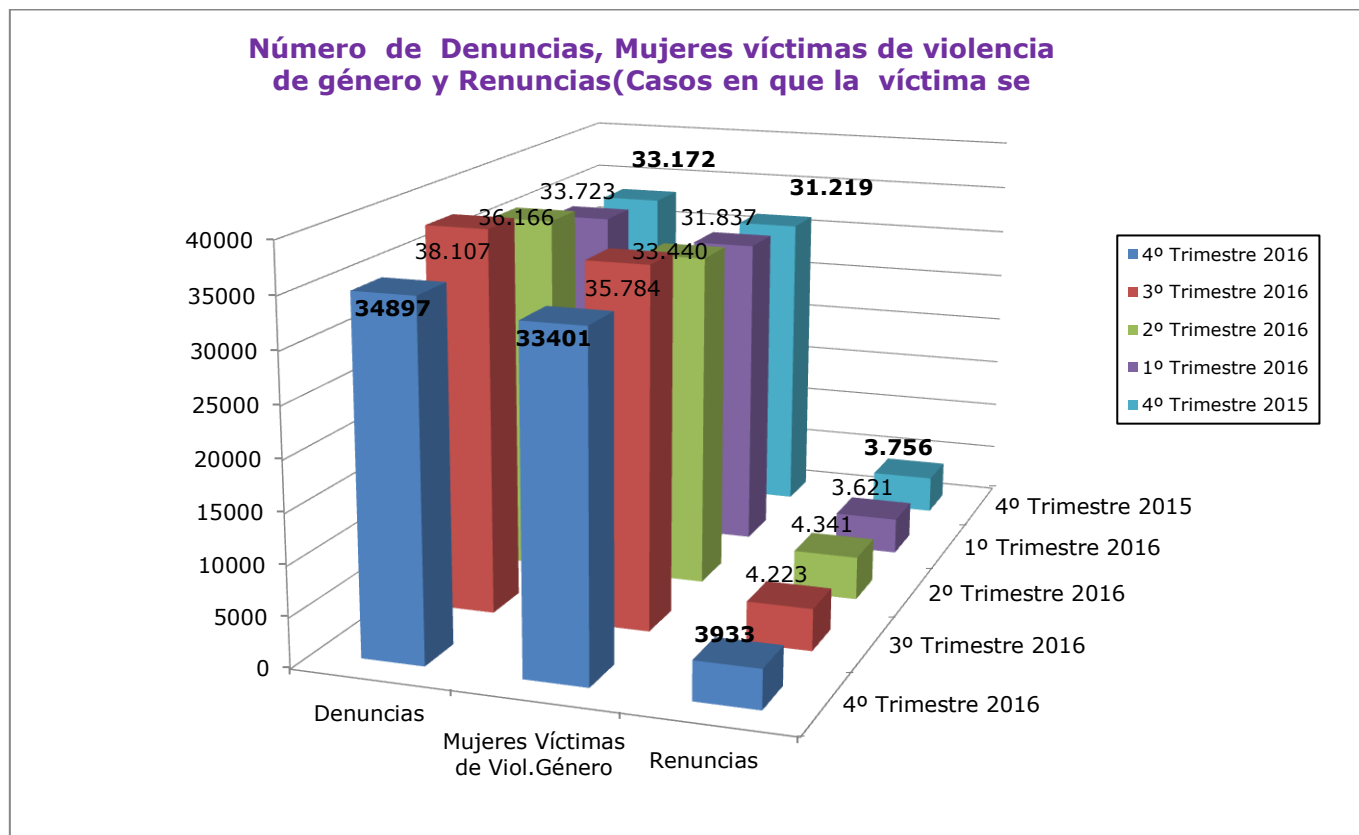


CONSEJO GENERAL DEL PODER JUDICIAL

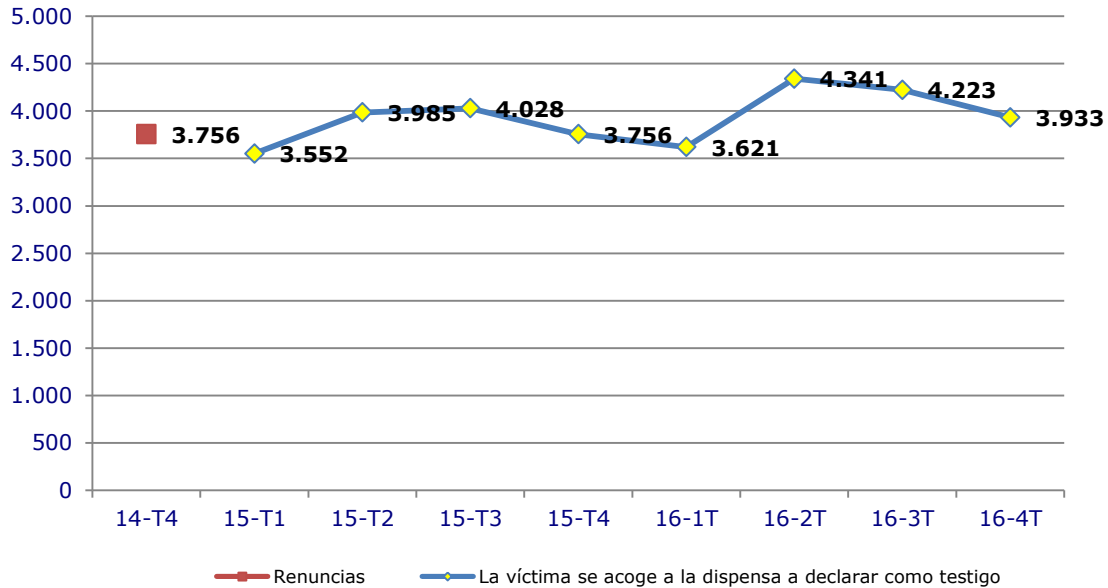
RESUMEN TENDENCIAS

DIFERENCIA DENUNCIAS, MUJERES VÍCTIMAS DE VIOLENCIA DE GÉNERO Y CASOS EN QUE LA VÍCTIMA SE ACOGE A LA DISPENSA A LA OBLIGACIÓN DE DECLARAR, RESPECTO AL MISMO PERÍODO DEL AÑO ANTERIOR

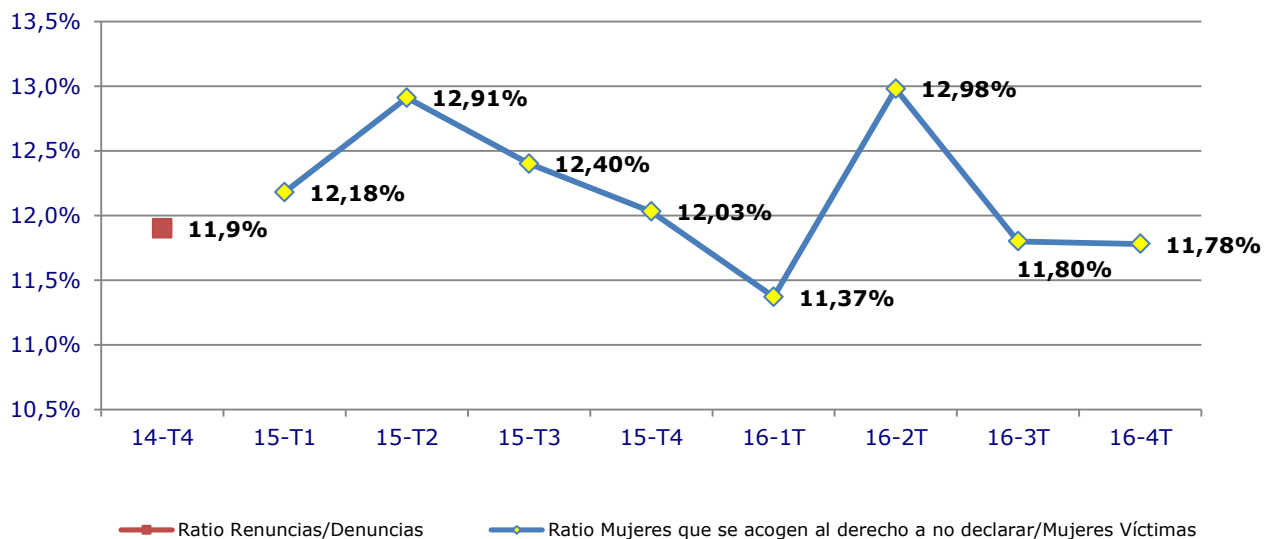
	4º trimestre 2015	4º trimestre 2016	% Variación
Denuncias	33.172	34.897	5,2%
Mujeres Víctimas de Viol. Género	31.219	33.401	7,0%
Casos en que la víctima se acoge a la dispensa a la obligación de declarar.	3.756	3.933	4,7%
Ratio Casos en que la víctima se acoge a la dispensa a la obligación de declarar /Mujeres víctimas de violencia de genero	12,0%	11,8%	-1,7%



EVOLUCION TRIMESTRAL DE RENUNCIAS HASTA EL 2014 Y CASOS EN QUE LA VÍCTIMA SE ACOGE A LA DISPENSA A LA OBLIGACIÓN DE DECLARAR COMO TESTIGO, ART.416 L.E.CRIM A PARTIR DEL 2015



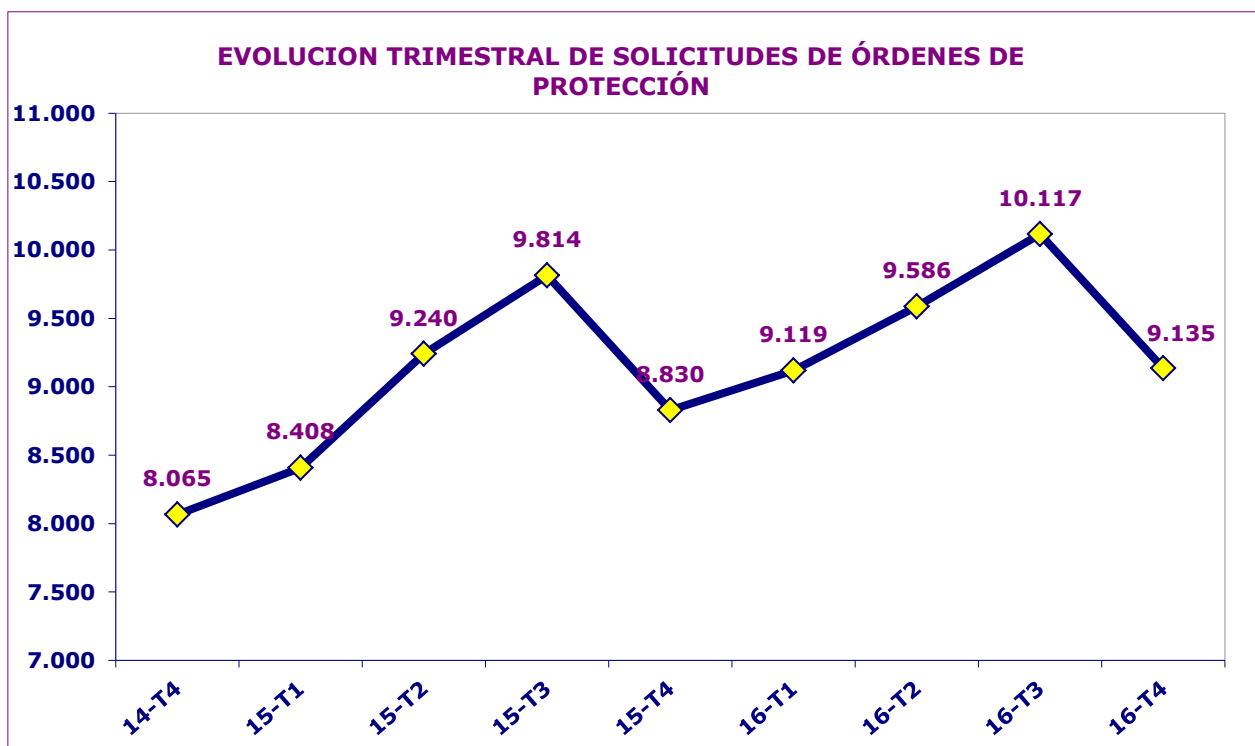
EVOLUCION TRIMESTRAL RATIO CASOS EN QUE LA VÍCTIMA SE ACOGE A LA DISPENSA A LA OBLIGACIÓN DE DECLARAR COMO TESTIGO, ART.416 L.E.CRIM /SOBRE DENUNCIAS Y MUJERES VÍCTIMAS DE VIOLENCIA DE GÉNERO



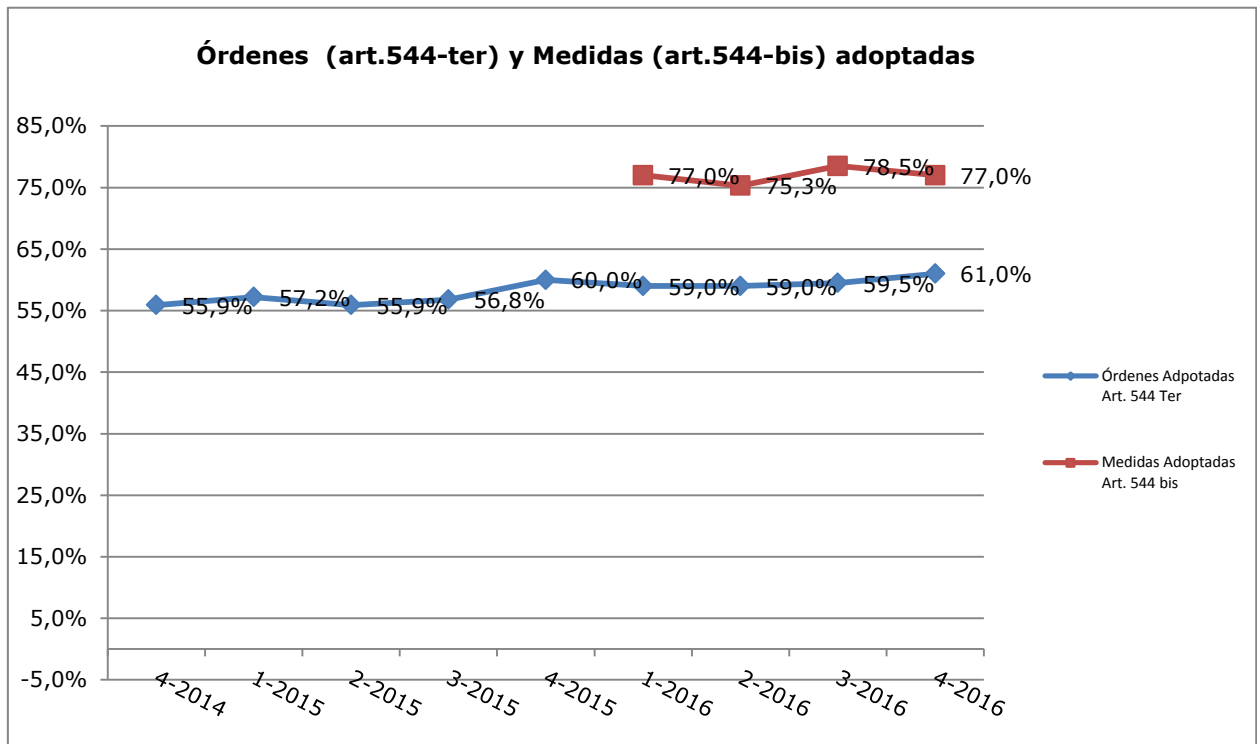
En este CUARTO trimestre de 2016 aumenta en un 3,45% el número de Órdenes de Protección solicitadas con respecto al mismo trimestre del año anterior:

Solicitud Ordenes Protección 4º trimestre 2015	Solicitud Ordenes Protección 4º trimestre 2016	Variación	% Variación
8.830	9.135	305	3,45%

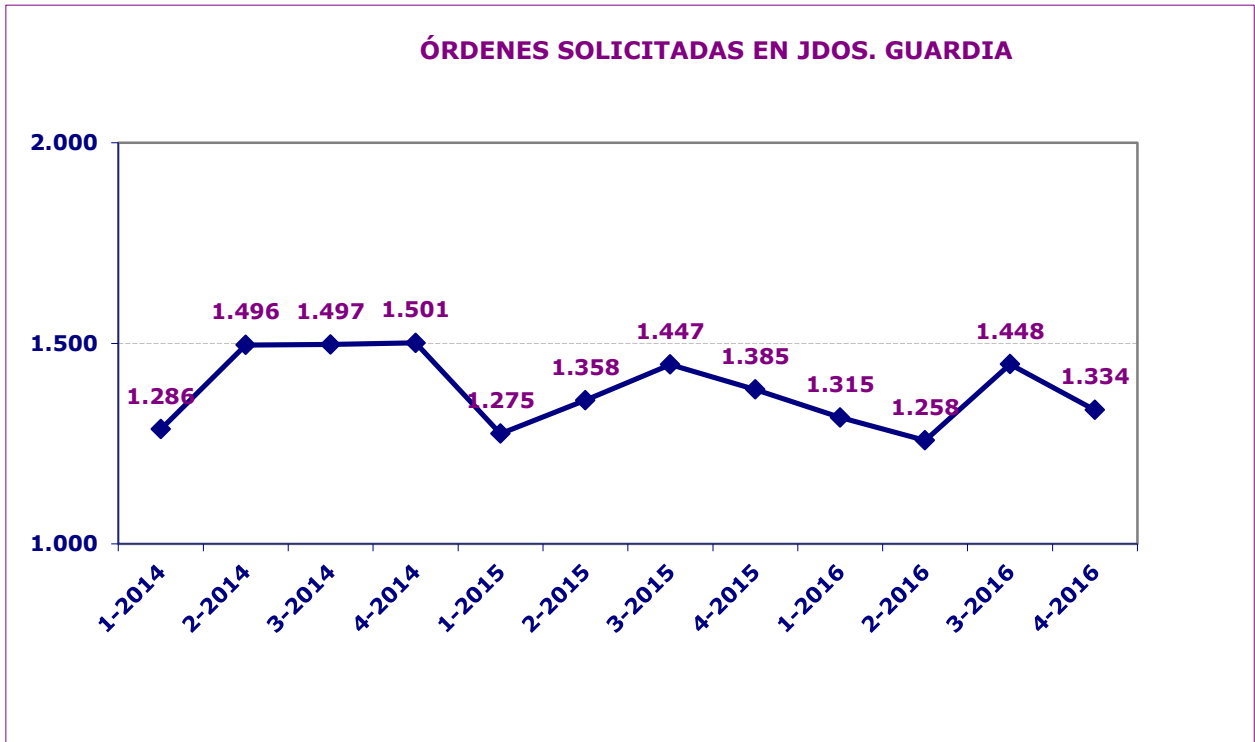
El siguiente gráfico muestra la evolución de las órdenes de protección solicitadas en los Juzgados de Violencia contra la Mujer:



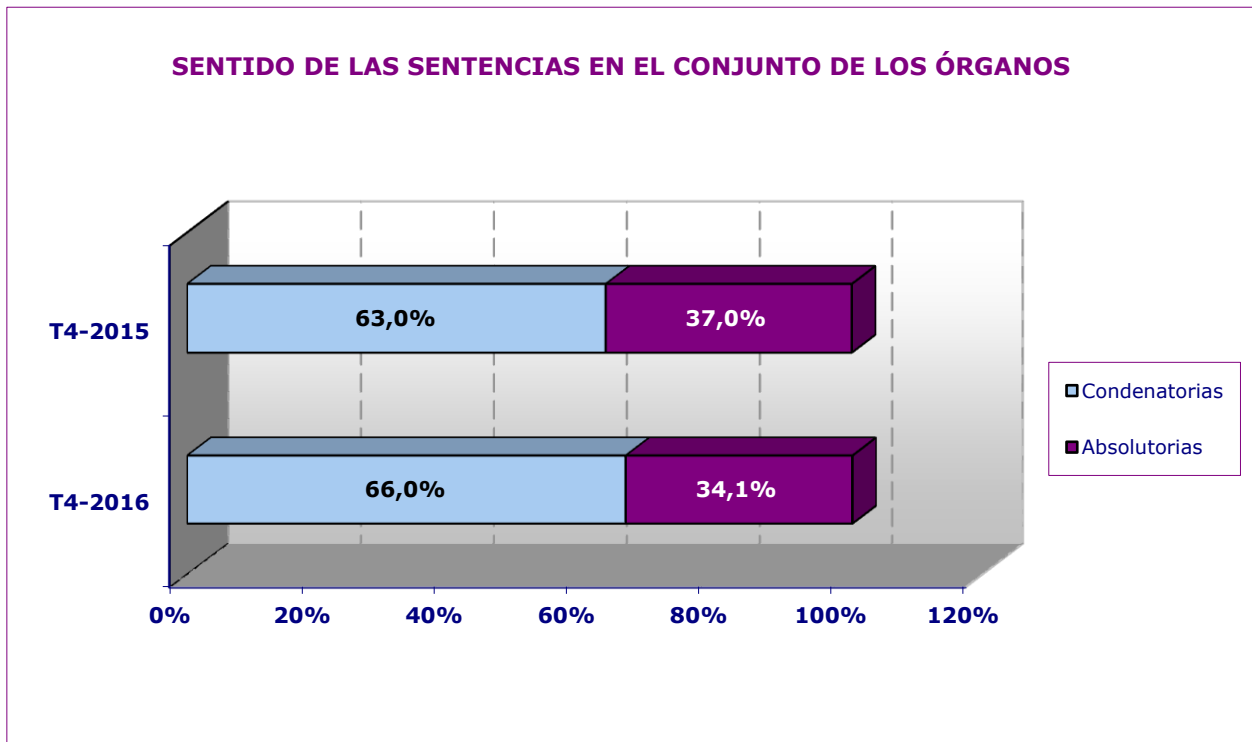
También se presenta la evolución de las solicitudes de Órdenes,(Art. 544-ter) y Medidas, (Art.544-bis) adoptadas:



La evolución real de las órdenes de protección solicitadas en los juzgados de guardia viene dada por el siguiente gráfico:



Considerando el conjunto de sentencias en primera instancia (tanto los juicios de faltas y procesos por delito en los juzgados de violencia contra la mujer, como los procesos abreviados en los juzgados de lo penal, y los procedimientos abreviados, sumarios y de jurado en las audiencias provinciales) el porcentaje de condenatorias tiene un ligero ascenso respecto al mismo trimestre del año anterior y por cuarto trimestre consecutivo.



Siendo la Evolución desde 2011

