

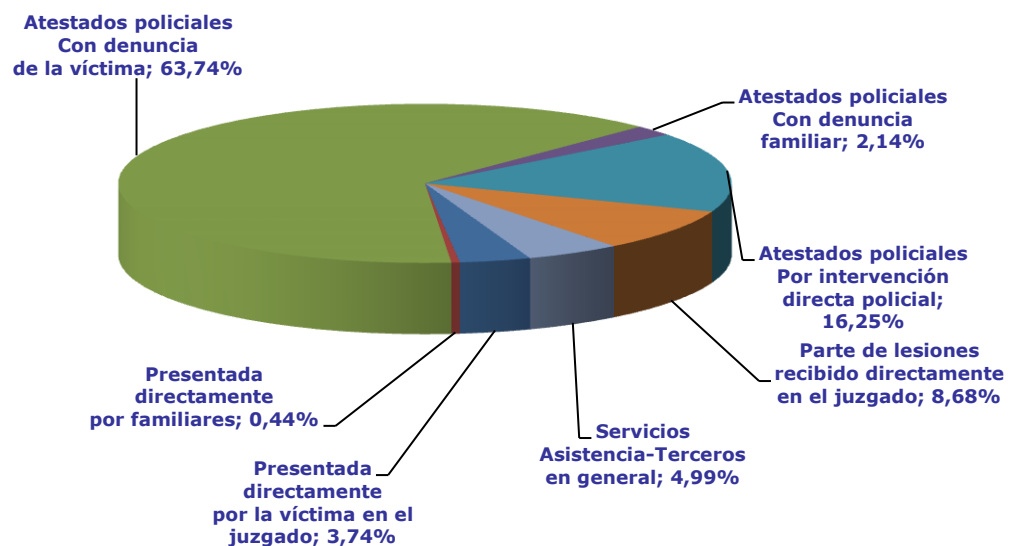
# DATOS DE DENUNCIAS, PROCEDIMIENTOS PENALES Y CIVILES REGISTRADOS, ÓRDENES DE PROTECCIÓN Y MEDIDAS DE PROTECCIÓN Y SEGURIDAD SOLICITADAS EN LOS JUZGADOS DE VIOLENCIA SOBRE LA MUJER (JVM)<sup>1</sup> Y SENTENCIAS DICTADAS POR LOS ÓRGANOS JURISDICCIONALES EN ESTA MATERIA EN EL PRIMER TRIMESTRE DEL AÑO 2018

## I. JUZGADOS DE VIOLENCIA SOBRE LA MUJER

### DATOS DENUNCIAS RECIBIDAS EN EL PRIMER TRIMESTRE DEL AÑO 2018

Total Denuncias	Presentada directamente por víctima en el juzgado	Presentada directamente por familiares	Atestados policiales			Parte de lesiones recibido directamente en el juzgado	Servicios asistencia-Terceros en general
			Con denuncia víctima	Con denuncia familiar	Por intervención directa policial		
39.586	1.479	176	25.234	849	6.434	3.438	1.976
	3,74%	0,44%	63,74%	2,14%	16,25%	8,68%	4,99%

#### DISTRIBUCIÓN PORCENTUAL DE LAS DENUNCIAS POR SU PRESENTACIÓN

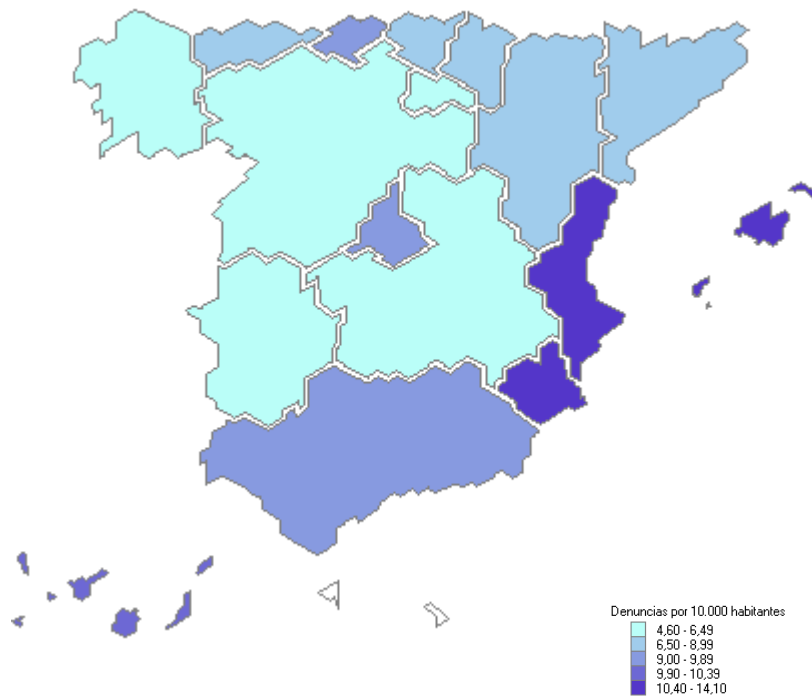


A partir de 2015 se ha clarificado el concepto de denuncia presentada por la víctima y parte de lesiones, indicando que la información se refiere a los recibidos directamente en los órganos judiciales.

<sup>1</sup> Datos referidos tanto a los Juzgados exclusivos de Violencia sobre la Mujer (106) como a los que compatibilizaron en el conocimiento de esta materia con otras, en número de 370

(\*) Se contabilizan las que aparecen como tales en las denuncias presentadas en el periodo. Hasta 2014 se contabilizaba una víctima por denuncia; a partir del primer trimestre de 2015 se computa el número de mujeres que aparecen como víctimas en las denuncias presentadas en el período.

### Denuncias por cada 10.000 habitantes



Población a 1 de enero de 2018. Fuente INE

---

**NACIONALIDAD MUJERES VÍCTIMAS DE VIOLENCIA DE GÉNERO\***

---

ESPAÑOLAS	26.283	69,5%
EXTRANJERAS	11.546	30,5%

---

**RENUNCIAS DEL TRIMESTRE**

Casos en los que la víctima se acoge a la dispensa a la obligación de declarar como testigo. art. 416 L.E.CRIM.en el trimestre	Ratio víctimas que se acogen a la dispensa a la obligación de declarar /mujeres víctimas de violencia de género
4.231	11,18%

---

**NACIONALIDAD MUJERES SE ACOGEN A LA DISPENSA A LA OBLIGACIÓN DE DECLARAR COMO TESTIGO. ART. 416 L.E.CRIM.**

---

**RATIO VÍCTIMAS QUE SE ACOGEN A LA DISPENSA A LA OBLIGACIÓN DE DECLARAR COMO TESTIGO. ART. 416 L.E.CRIM /MUJERES VÍCTIMAS DE VIOLENCIA DE GÉNERO**

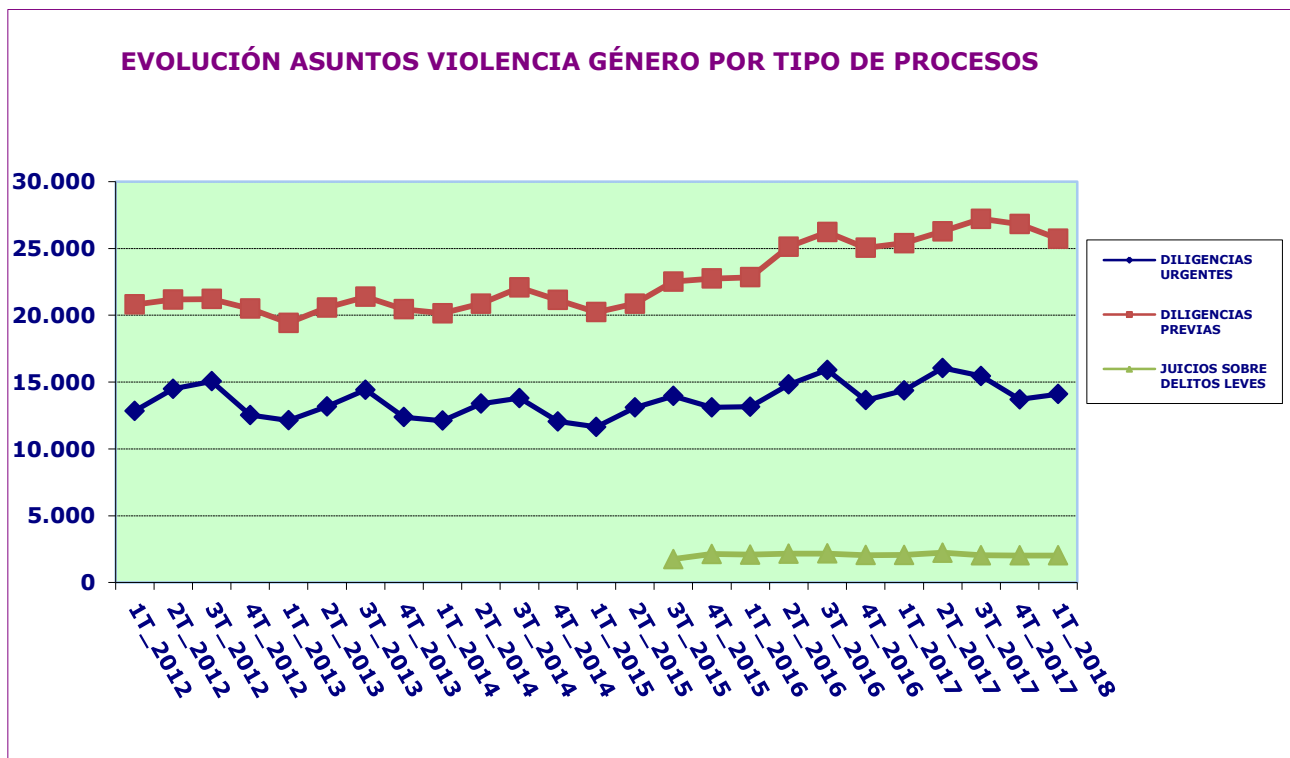
---

ESPAÑOLAS	2.767	10,53%
EXTRANJERAS	1.464	12,68%

---

## ASUNTOS PENALES REGISTRADOS<sup>2</sup> EN LOS JVM<sup>3</sup>

	Asuntos Penales	Diligencias Urgentes	Sumarios	Diligencias Previas	Proced. Abreviados	Juicios sobre Delitos Leves	Proces. por aceptación de Decreto	Ley Organica Jurado
Ingresados Directamente	44.251	12.718	84	21.377	8.066	1.990	0	16
Ingresados Otros Organos	5.772	1.382	1	4.349	3	36	0	1
<b>Total</b>	<b>50.023</b>	<b>14.100</b>	<b>85</b>	<b>25.726</b>	<b>8.069</b>	<b>2.026</b>	<b>0</b>	<b>17</b>
		28,19%	0,17%	51,43%	16,13%	4,05%	0,00%	0,03%



<sup>2</sup> Los datos incorporan la transformación que pueden sufrir los asuntos (inicial calificación como diligencias urgentes y posterior transformación a diligencias previas..., así como las relativas a las diferentes fases del procedimiento) por lo que no resultan equivalentes a número de denuncias.

<sup>3</sup> En todos estos asuntos penales la víctima es mujer -salvo denuncias cruzadas- y el hecho delictivo ha sido cometido en el ámbito de la pareja o ex pareja.

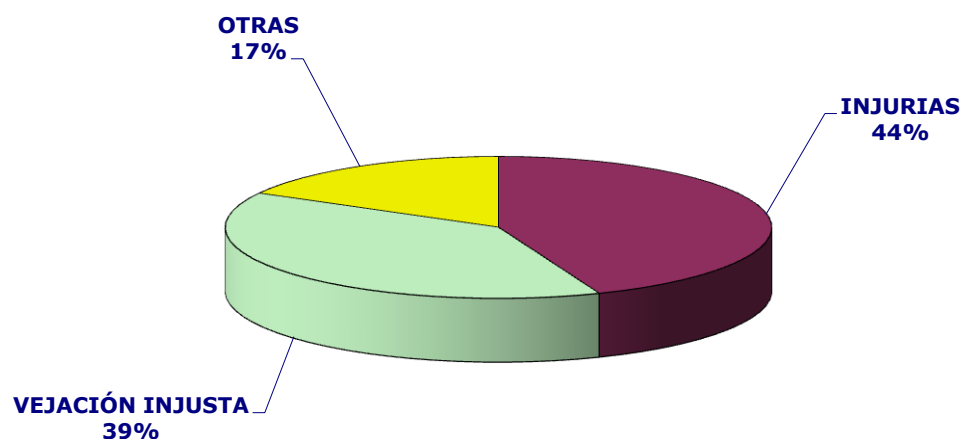
## JUICIOS DE FALTAS Y JUICIOS SOBRE DELITOS LEVES CELEBRADOS EN LOS JUZGADOS DE VIOLENCIA SOBRE LA MUJER

TOTAL JUICIOS SOBRE DELITOS LEVES CELEBRADOS	DE ENJUICIAMIENTO INMEDIATO DE DELITOS LEVES	RESTANTES DELITOS LEVES	EN PROCESO POR ACEPTACIÓN DE DECRETO
2.157	861	1.295	1
	40%	60%	0%

### DISTRIBUCIÓN DELITOS LEVES INGRESADOS POR TIPO

TOTAL	INJURIAS	VEJACION INJUSTA	OTRAS
2.280	995	899	386
	44%	39%	17%

### DISTRIBUCIÓN DE DELITOS LEVES INGRESADOS POR TIPOS

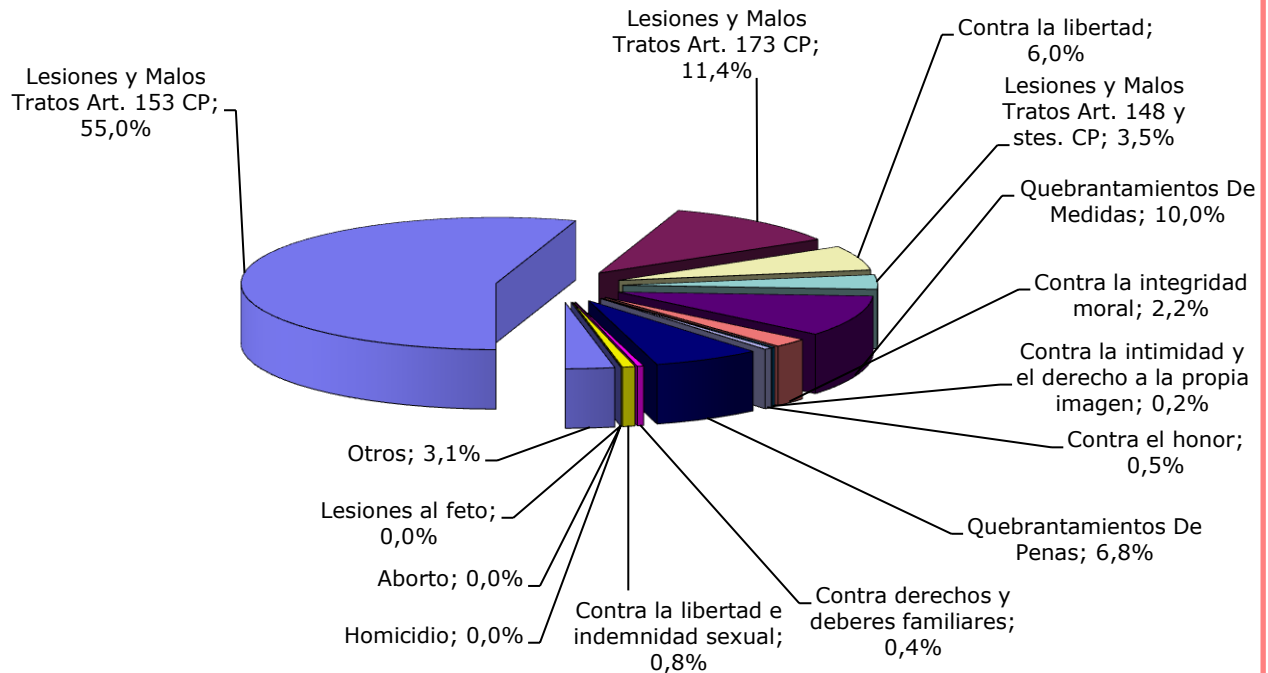


## TIPO DE DELITOS INSTRUIDOS<sup>4</sup>

	DELITOS	
Lesiones y Malos Tratos Art. 153 CP	22.477	55,0%
Lesiones y Malos Tratos Art. 173 CP	4.672	11,4%
Contra la libertad	2.458	6,0%
Lesiones y Malos Tratos Art. 148 y stes. CP	1.437	3,5%
Quebrantamientos De Medidas	4.067	10,0%
Contra la integridad moral	880	2,2%
Contra la intimidad y el derecho a la propia imagen	89	0,2%
Contra el honor	218	0,5%
Quebrantamientos De Penas	2.766	6,8%
Contra derechos y deberes familiares	181	0,4%
Contra la libertad e indemnidad sexual	321	0,8%
Homicidio	13	0,0%
Aborto	1	0,0%
Lesiones al feto	0	0,0%
Otros	1.262	3,1%
<b>Total</b>	<b>40.842</b>	

<sup>4</sup> Corresponde a la precalificación inicial, que tiende, además, a englobar como lesiones el grueso de violencias denunciadas, previa a la acusación que se formule y al pronunciamiento que haga la sentencia.

**DISTRIBUCIÓN DE LOS DELITOS INGRESADOS POR TIPOS**



**PERSONAS ENJUICIADAS EN LOS JVM<sup>5</sup>**

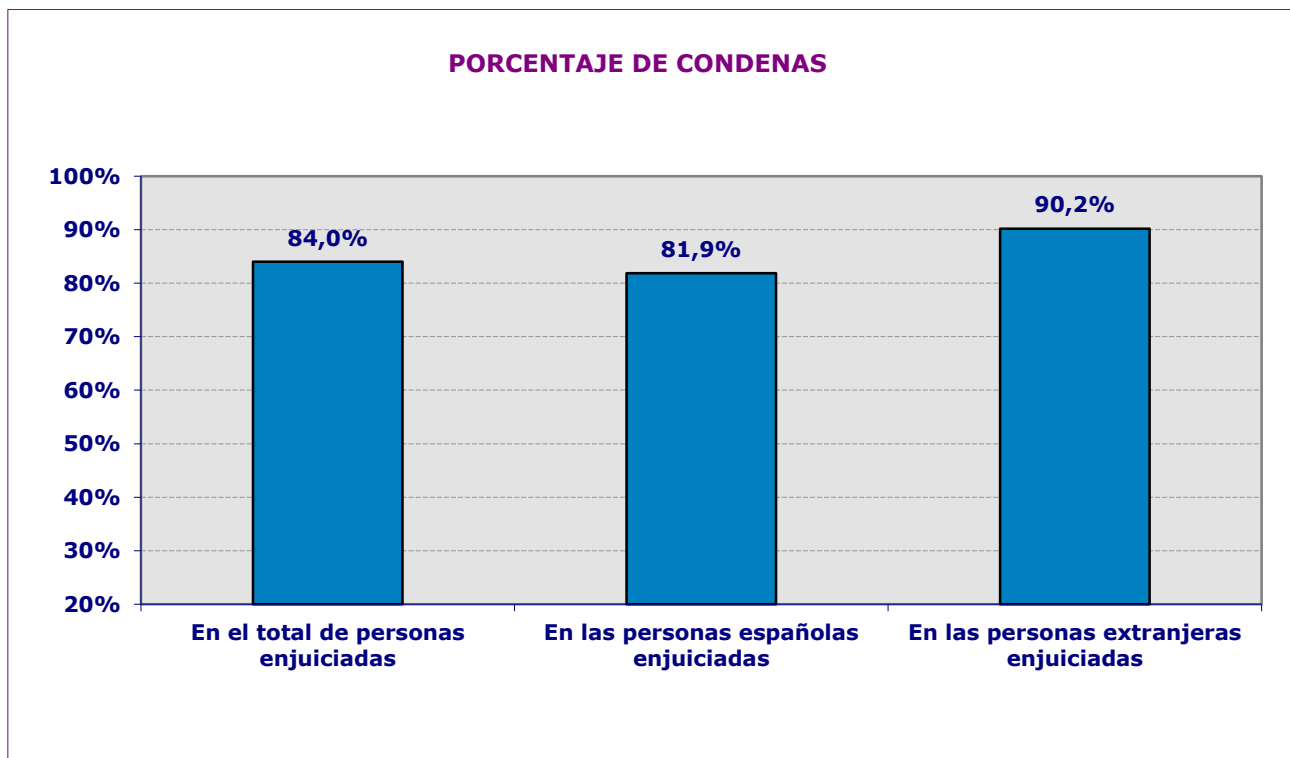
	Personas enjuiciadas	PERSONAS CONDENADAS		PERSONAS ABSUELTAS	
		Número	Personas Españolas	Personas Extranjeras	Personas Españolas
Varones	5.128	3.131	1.177	691	129
Mujeres	56	37	10	9	0
<b>Total</b>	<b>5.184</b>	<b>3.168</b>	<b>1.187</b>	<b>700</b>	<b>129</b>

<sup>5</sup> Referido a delitos leves y a sentencias por delito dictadas de conformidad. Las absoluciones, por ello, van referidas a delitos leves, ya que la sentencia de conformidad es siempre de condena.

### PORCENTAJE DE CONDENAS

En el total de personas enjuiciadas	En las personas españolas enjuiciadas	En las personas extranjeras enjuiciadas
84,0%	81,9%	90,2%

Varones enjuiciados	Condenados entre los varones enjuiciados	Condenadas entre las mujeres enjuiciadas
98,9%	84,0%	83,9%



### FORMA DE TERMINACIÓN

SENTENCIA ABSOLUTORIA	SENTENCIA CONDENATORIA	SOBRESEIMIENTO LIBRE	SOBRESEIMIENTO PROVISIONAL	ELEVACION AL ORGANO COMPETENTE	OTRAS
814	4.308	1.326	14.326	7.595	5.953
2,37%	12,55%	3,86%	41,74%	22,13%	17,34%



### ASUNTOS CIVILES INGRESADOS EN LOS JVM

ASUNTOS CIVILES	DIVORCIOS CONSENSUADOS	DIVORCIOS NO CONSENSUADOS	MEDIDAS PREVIAS	MEDIDAS COETANEAS	GUARDA, CUSTODIA O ALIMENTOS HIJOS NO MATRIMONIALES	OTROS <sup>6</sup>
4.228	187	1.421	306	797	1.306	1.463
	4,42%	33,61%	7,24%	18,85%	30,89%	34,60%

Se mantiene la baja proporción de los asuntos civiles ingresados respecto de las denuncias penales presentadas.

<sup>6</sup> Incluye procesos contenciosos, entre otros sobre filiación, maternidad y paternidad, relación paterno filial, nulidades matrimoniales, separación mutuo acuerdo y contenciosas, modificación de medidas o liquidación del régimen económico matrimonial.

## DATOS DE ÓRDENES DE PROTECCIÓN Y MEDIDAS DE PROTECCIÓN Y SEGURIDAD SOLICITADAS E INCOADAS EN LOS JUZGADOS DE VIOLENCIA SOBRE LA MUJER<sup>7</sup>

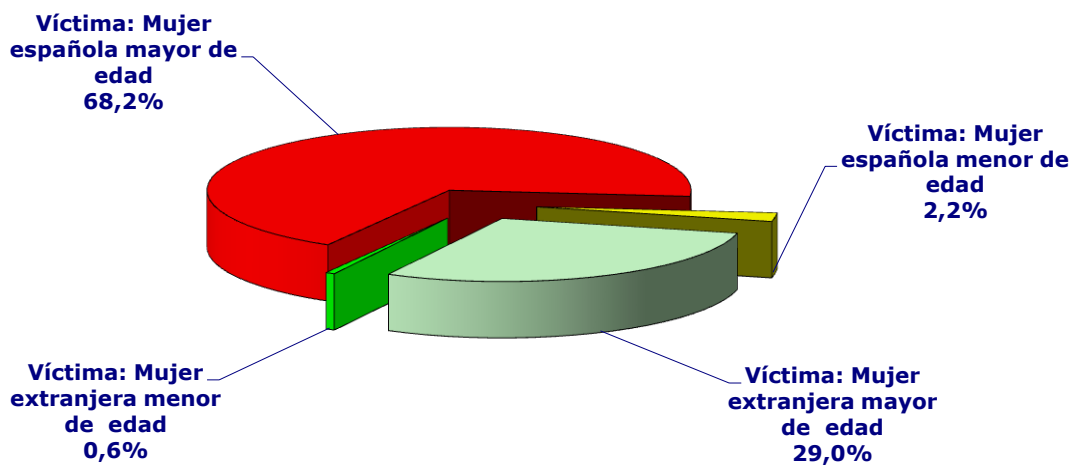
ÓRDENES DE PROTECCIÓN Y MEDIDAS Artícs 544 TER Y BIS	INCOADAS	INADMITIDAS	ADOPTADAS	DENEGADAS	RATIO ÓRDENES Y MEDIDAS /MUJERES VÍCTIMAS DE VIOLENCIA DE GÉNERO
<b>Totales</b>	9.104	172	6.254	2.678	<b>24,07%</b>
		2%	69%	29%	

<sup>7</sup> Hasta 2014 se computaban únicamente las órdenes de protección solicitadas al amparo del artículo 544 ter LECrim. A partir del primer trimestre de 2015 se computan tanto éstas como las medidas de protección previstas en el artículo 544 bis LECrim.

TOTAL ÓRDENES Y MEDIDAS (ARTS.544 BIS Y TER)	MUJERES ESPAÑOLAS	MUJERES EXTRANJERAS	MUJERES MAYOR EDAD	MUJERES MENOR EDAD
9.104	6.410	2.694	8.846	258
	70%	30%	97%	3%

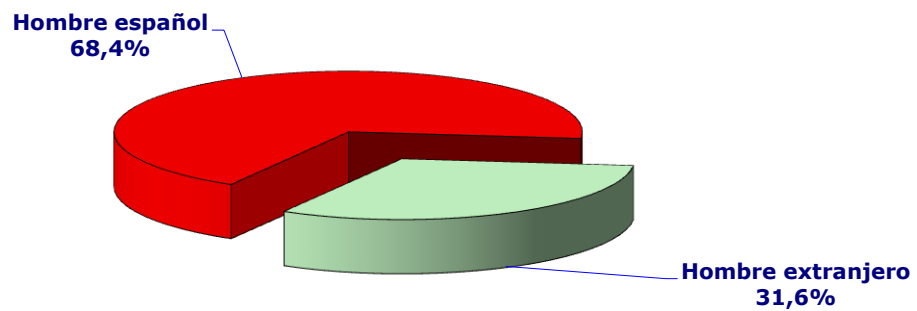
Nº Total	Víctimas			
	Víctima: Mujer española mayor de edad	Víctima: Mujer española menor de edad	Víctima: Mujer extranjera mayor de edad	Víctima: Mujer extranjera menor de edad
9.104	6.210	200	2.636	58
	68,2%	2,2%	29,0%	0,6%

**DISTRIBUCIÓN DE LAS ÓRDENES DE PROTECCIÓN Y MEDIDAS DE PROTECCIÓN Y SEGURIDAD POR TIPO DE VÍCTIMA**



Denunciados		
Hombre español	Hombre extranjero	Total
6.231	2.873	9.104
68,4%	31,6%	

**DISTRIBUCIÓN DE LAS ÓRDENES DE PROTECCIÓN Y MEDIDAS DE PROTECCIÓN Y SEGURIDAD POR TIPO DE DENUNCIADO**



**RELACIÓN DE PARENTESCO**

CÓNYUGE	EX-CÓNYUGE	REL. AFECTIVA	EX-RELACIÓN AFECTIVA
1.874	1.066	2.698	3.466
21%	12%	30%	38%

### ÓRDENES DE PROTECCIÓN SOLICITADAS EN JUZGADOS DE GUARDIA

Se han solicitado ante los Juzgados de Guardia, fuera del horario de audiencia de los Juzgados de Violencia contra la Mujer las siguientes órdenes de protección:

Órdenes solicitadas	Acordadas	Denegadas
1.351	1.047	304
	77%	23%

### VÍCTIMAS EN LAS ÓRDENES DE PROTECCIÓN SOLICITADAS EN JUZGADOS DE GUARDIA

Mujeres españolas	Mujeres extranjeras	Mujeres mayores de edad	Mujeres menores de edad
965	386	1.322	29
71%	29%	98%	2%

### DENUNCIADOS EN LAS ÓRDENES DE PROTECCIÓN SOLICITADAS EN JUZGADOS DE GUARDIA

Hombre español	Hombre extranjero
934	417
69%	31%

## TOTAL ÓRDENES DE PROTECCIÓN Y MEDIDAS DE PROTECCIÓN Y SEGURIDAD

Total órdenes y medidas solicitadas	JVM	Juzgados de Guardia
10.455	9.104	1.351
	87%	13%



**MEDIDAS JUDICIALES DE PROTECCIÓN,(incluidas todas 554 bis y ter) PENALES DERIVADAS DE LAS ÓRDENES DE PROTECCIÓN Y DE OTRAS MEDIDAS CAUTELARES (De Seguridad y Protección)<sup>8</sup>:**

**14.881** (De ellas han sido acordadas en el ámbito de la Orden de Protección 10.482, el 70%, y 4.399, el 30%, como Medidas Cautelares).

MEDIDAS PENALES	PRIVATIVAS DE LIBERTAD	SALIDA DE DOMICILIO	ORDEN DE ALEJAMIENTO	PROHIBICIÓN DE COMUNICACIÓN	PROHIBICIÓN VOLVER AL LUGAR	SUSPENSIÓN TENENCIA Y USO ARMAS	OTRAS
<b>OP</b>	194	679	4.115	3.909	386	868	331
<b>MC</b>	156	271	1.643	1.604	199	328	198
% Medidas Penales OP adoptadas sobre total OP y Medidas adoptadas	3,1%	10,9%	65,8%	62,5%	6,2%	13,9%	5,3%

**MEDIDAS JUDICIALES DE PROTECCIÓN,(incluidas todas 554 bis y ter) CIVILES DERIVADAS DE LAS ÓRDENES DE PROTECCIÓN Y DE OTRAS MEDIDAS CAUTELARES (De Seguridad y Protección):**

**3.984<sup>9</sup>**. De ellas 3.738, el 94%, han sido acordadas en el ámbito de la OP y el resto, 246 el 6%, como Medidas Cautelares)

MEDIDAS CIVILES	ATRIBUCIÓN DE LA VIVIENDA	PERMUTA VIVIENDA	SUSPENSIÓN REGIMEN DE VISITAS	SUSPENSIÓN POTESTAD	SUSPENSIÓN GUARDA Y CUSTODIA	PRESTACIÓN DE ALIMENTOS	PROTECCIÓN DEL MENOR PARA EVITAR UN PELIGRO O PERJUICIO	OTRAS
<b>OP</b>	1.082	10	192	24	285	1.330	55	760
<b>MC</b>	55	0	14	1	13	79	4	80
% Medidas Civiles OP adoptadas sobre total OP y Medidas adoptadas	17,3%	0,2%	3,1%	0,4%	4,6%	21,3%	0,9%	12,2%

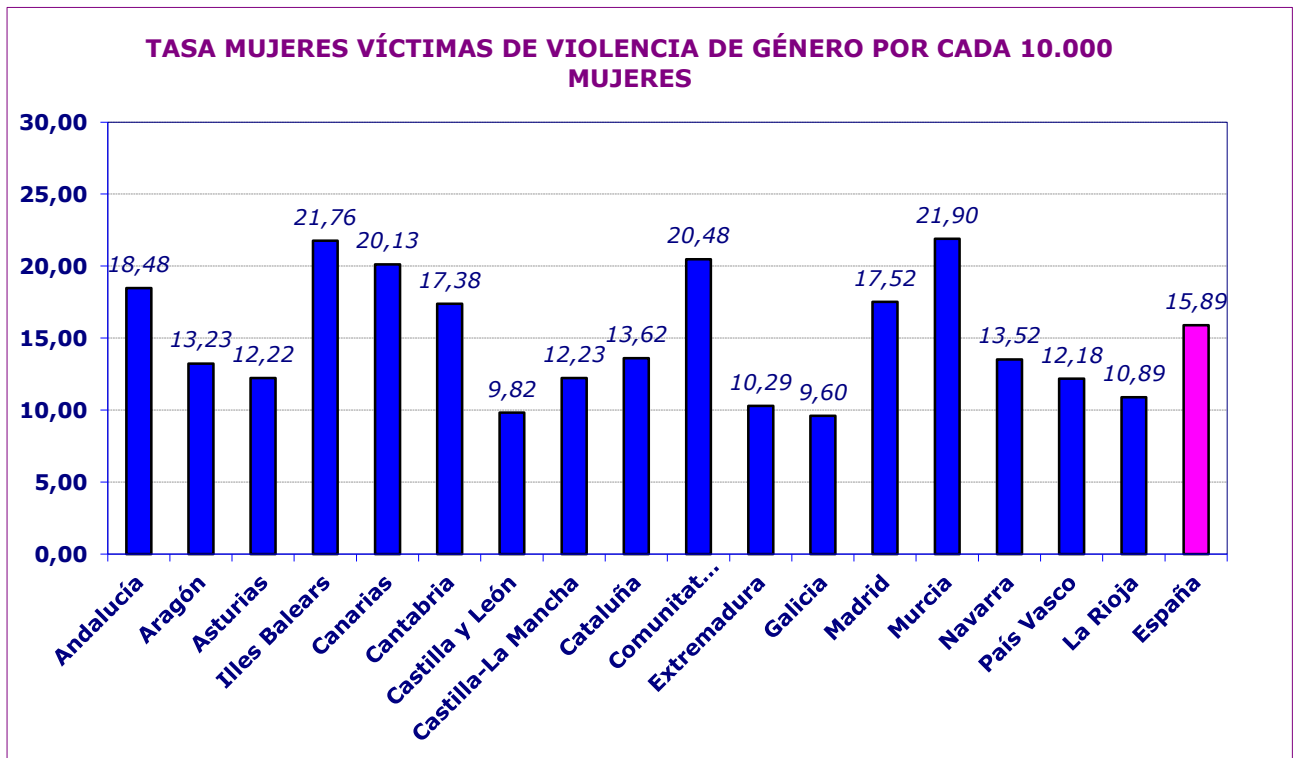
<sup>8</sup> Cada resolución puede incorporar más de una medida.

<sup>9</sup> Se mantiene la baja proporción de las medidas cautelares civiles respecto de las penales.

<b>ÓRDENES DE PROTECCIÓN Y MEDIDAS DE PROTECCIÓN Y SEGURIDAD DE LAS VÍCTIMAS DE LOS ARTÍCULOS 544 TER Y 544 BIS</b>							
<b>CC.AA.</b>	<b>Incoadas</b>	<b>Inadmitidas</b>	<b>%</b>	<b>Resueltas. Adoptadas</b>	<b>%</b>	<b>Resueltas. Denegadas</b>	<b>%</b>
Andalucía	2.042	7	0%	1.557	76%	478	23%
Aragón	163	0	0%	138	85%	25	15%
Asturias	194	0	0%	135	70%	59	30%
Illes Balears	192	0	0%	165	86%	27	14%
Canarias	482	7	1%	305	63%	170	35%
Cantabria	87	0	0%	53	61%	34	39%
Castilla y León	356	0	0%	254	71%	102	29%
Castilla-La Mancha	404	0	0%	295	73%	109	27%
Cataluña	1.287	47	4%	654	51%	586	46%
Comunitat Valenciana	1.113	8	1%	916	82%	189	17%
Extremadura	180	0	0%	145	81%	35	19%
Galicia	459	6	1%	312	68%	141	31%
Madrid	1.400	6	0%	798	57%	596	43%
Murcia	392	78	20%	275	70%	39	10%
Navarra	104	0	0%	72	69%	32	31%
País Vasco	183	13	7%	117	64%	53	29%
La Rioja	66	0	0%	63	95%	3	5%
<b>España</b>	<b>9.104</b>	<b>172</b>	<b>2%</b>	<b>6.254</b>	<b>69%</b>	<b>2.678</b>	<b>29%</b>



<b>MUJERES VÍCTIMAS DE VIOLENCIA DE GÉNERO y casos en los que la víctima se acoge a la dispensa a la obligación de declarar, PRESENTADAS POR CC.AA.</b>						
<b>TASA POR CADA 10.000 MUJERES Y RATIO DE SOLICITUDES DE OP SOBRE TOTAL MUJERES VÍCTIMAS DE VIOLENCIA DE GÉNERO EN LAS DENUNCIAS RECIBIDAS</b>						
<b>CC.AA.</b>	<b>Mujeres víctimas de violencia de género recibidas</b>	<b>Denuncias presentadas</b>	<b>Casos en los que la víctima se acoge a la dispensa a la obligación de declarar como testigo</b>	<b>Mujeres víctimas de violencia de género por cada 10.000 mujeres</b>	<b>Ratio Casos en los que la víctima se acoge a la dispensa a la obligación de declarar como testigo /mujeres víctimas de violencia de género</b>	<b>Ratio ordenes /mujeres víctimas de violencia de género</b>
Andalucía	8.007	8.065	602	18,48	7,5%	25,5%
Aragón	877	869	127	13,23	14,5%	18,6%
Asturias	657	800	125	12,22	19,0%	29,5%
Illes Balears	1.233	1.170	120	21,76	9,7%	15,6%
Canarias	2.160	2.101	233	20,13	10,8%	22,3%
Cantabria	519	521	32	17,38	6,2%	16,8%
Castilla y León	1.200	1.248	323	9,82	26,9%	29,7%
Castilla-La Mancha	1.238	1.279	85	12,23	6,9%	32,6%
Cataluña	5.269	5.740	575	13,62	10,9%	24,4%
Comunitat Valenciana	5.150	5.365	708	20,48	13,7%	21,6%
Extremadura	557	610	26	10,29	4,7%	32,3%
Galicia	1.345	1.254	76	9,60	5,7%	34,1%
Madrid	6.009	6.431	726	17,52	12,1%	23,3%
Murcia	1.616	2.088	210	21,90	13,0%	24,3%
Navarra	442	445	72	13,52	16,3%	23,5%
País Vasco	1376	1426	172	12,18	12,5%	13,3%
La Rioja	174	174	19	10,89	10,9%	37,9%
<b>España</b>	<b>37.829</b>	<b>39.586</b>	<b>4.231</b>	<b>15,89</b>	<b>11,2%</b>	<b>24,1%</b>



## II. JUZGADOS DE LO PENAL

	Ingresados	Reabiertos	Resueltos trimestre	Asuntos en trámite
Proced.Abreviados	4.222	132	4.466	11.074
Diligencias Urgentes	3.312	41	3.584	3.000
<b>Total</b>	<b>7.534</b>	<b>173</b>	<b>8.050</b>	<b>14.074</b>

### Casos en los que la víctima se acoge a la dispensa a la obligación de declarar como testigo. (Art.416 L.E.CRIM)

Españolas	Extranjeras	Total
669	320	989



### FORMAS DE TERMINACIÓN

	Sentencia condenatoria con conformidad	Sentencia condenatoria sin conformidad	Sentencia absolutoria	Archivo Definitivo	Por otras causas	Total
Val. Absolutos	2.478	2.021	3.249	100	202	8.050
Porcentajes	30,8%	25,1%	40,4%	1,2%	2,5%	100,0%

**Total sentencias dictadas: 7.748. Condenatorias: 4.499 (58,07%)**



### PERSONAS ENJUICIADAS

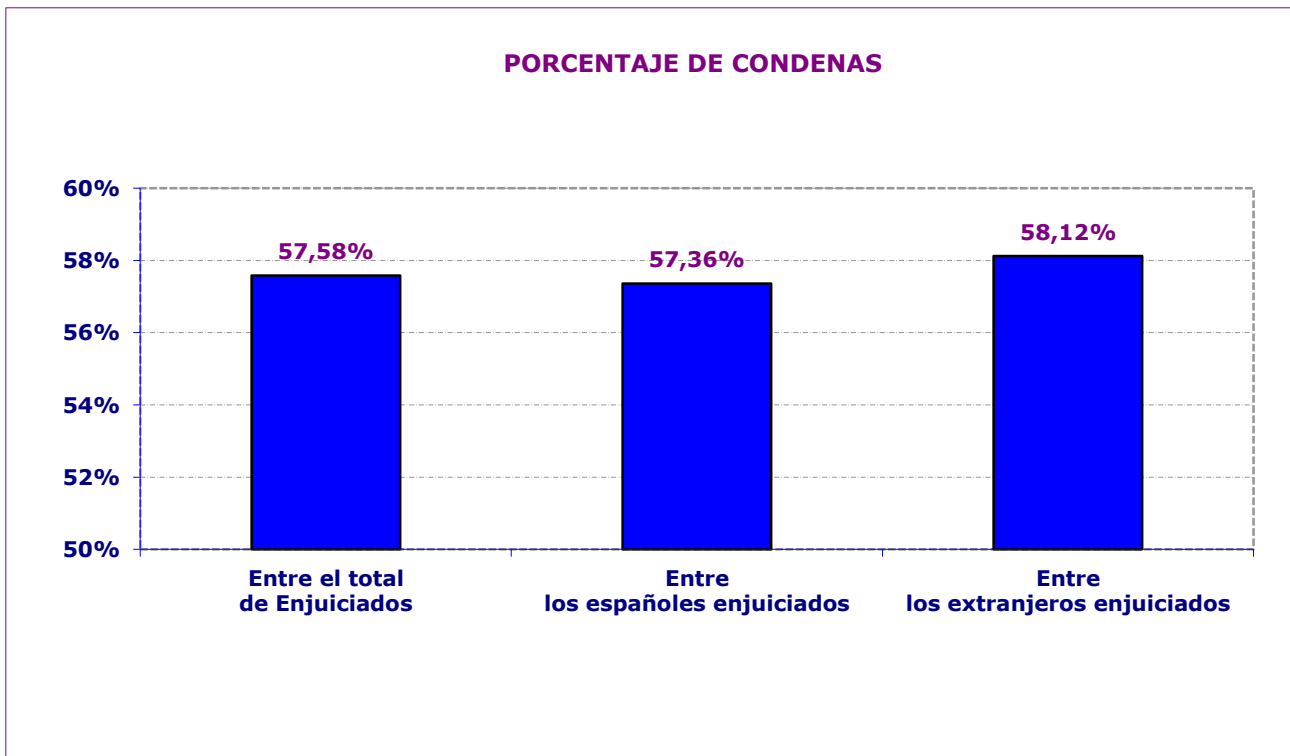
Personas enjuiciadas	PERSONAS CONDENADAS		PERSONAS ABSUELTAS	
	Españolas	Extranjeras	Españolas	Extranjeras
<b>Varones</b>	7.762	3.189	1.307	2.345
<b>Mujeres</b>	177	47	28	61
<b>Total</b>	7.939	3.236	1.335	2.406

## PORCENTAJE DE CONDENAS SOBRE PERSONAS ENJUICIADAS

Entre el total de Enjuiciados	Entre los españoles enjuiciados	Entre los extranjeros enjuiciados
57,58%	57,36%	58,12%

Varones enjuiciados	Condenados entre los varones enjuiciados	Condenadas entre las mujeres enjuiciadas
97,8%	57,9%	42,4%



### III. AUDIENCIAS PROVINCIALES

#### SECCIONES ESPECIALIZADAS EN VIOLENCIA SOBRE LA MUJER

##### PROCEDIMIENTOS EN ÚNICA INSTANCIA

	Registrados	Reabiertos o reiniciados	Resueltos	Asuntos en trámite
Sumarios	79	7	97	200
Procedimientos abreviados <sup>10</sup>	14	0	21	38
Jurado <sup>11</sup>	9	0	8	16
<b>Total</b>	<b>102</b>	<b>7</b>	<b>126</b>	<b>254</b>

##### **Casos en los que la víctima se acoge a la dispensa a la obligación de declarar como testigo. (Art.416 L.E.CRIM)**

Españolas	Extranjeras	Total
2	2	4

<sup>10</sup> Procedimiento previsto para el enjuiciamiento de delitos cuya pena no exceda de 9 años de prisión.

<sup>11</sup> En materia de violencia de género, se siguen por esta vía los homicidios consumados y los delitos de amenazas condicionales y allanamiento de morada.

## TERMINACIÓN DE LOS PROCEDIMIENTOS EN ÚNICA INSTANCIA

	Sentencia condenatoria	Sentencia absolutoria	Sobreseimiento		Por otras causas	Total
			Libre	Provisional		
Sumarios	60	18	0	9	10	97
Procedimientos abreviados	17	2	0	0	2	21
Procedimientos Jurado	8	0	0	0	0	8
<b>Total</b>	<b>85</b>	<b>20</b>	<b>0</b>	<b>9</b>	<b>12</b>	<b>126</b>

Total sentencias dictadas: 105. Condenatorias: 85 (80,95% de las sentencias)

	Sentencia condenatoria	Sentencia absolutoria	Sobreseimiento		Por otras causas
			Libre	Provisional	
Sumarios	61,9%	18,6%	0,0%	9,3%	10,3%
Procedimientos abreviados	81,0%	9,5%	0,0%	0,0%	9,5%
Procedimientos Jurado	100,0%	0,0%	0,0%	0,0%	0,0%
<b>Total</b>	<b>67,5%</b>	<b>15,9%</b>	<b>0,0%</b>	<b>7,1%</b>	<b>9,5%</b>

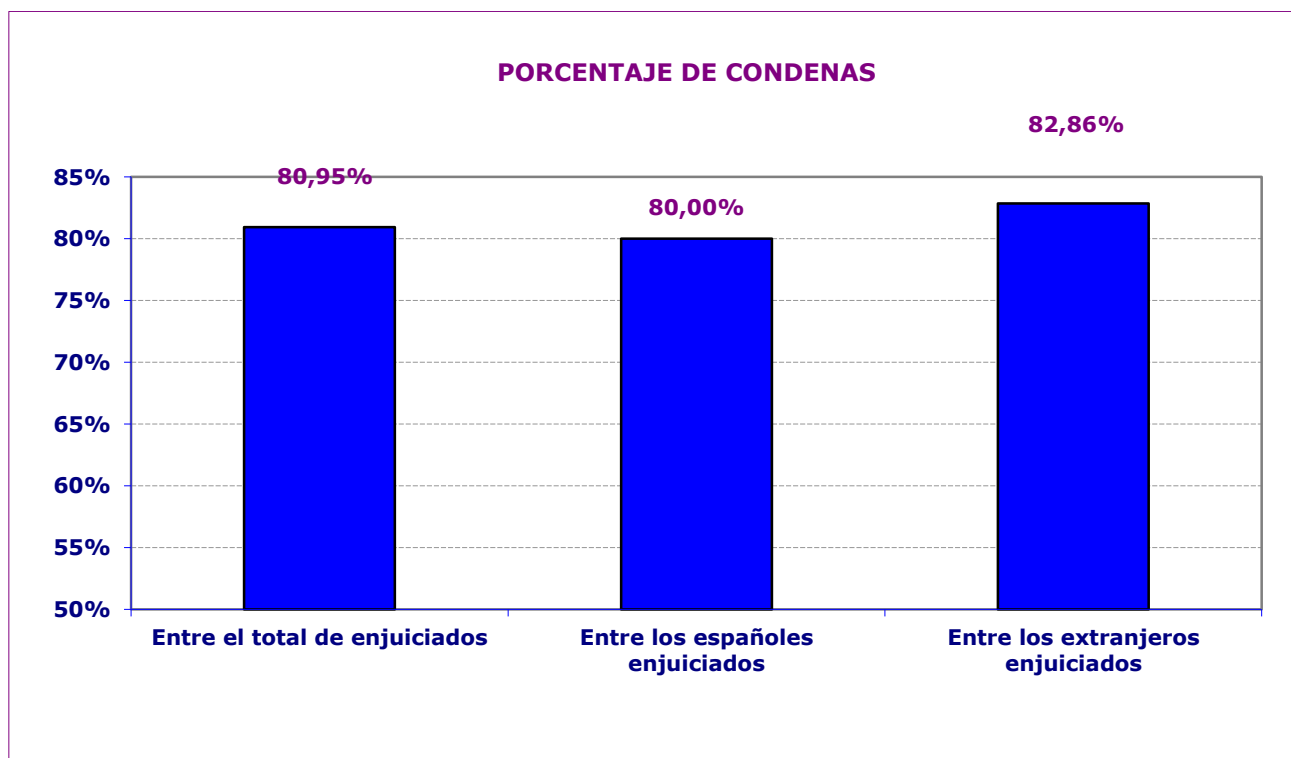
## PERSONAS ENJUICIADAS

Personas enjuiciadas		PERSONAS CONDENADAS		PERSONAS ABSUELTAS		Total Condenadas	Total Absueltas
		Españolas	Extranjeras	Españolas	Extranjeras		
		Varones	101	56	29		
Mujeres	4	0	0	4	0	0	4
<b>Total</b>	<b>105</b>	<b>56</b>	<b>29</b>	<b>14</b>	<b>6</b>	<b>85</b>	<b>20</b>

## PORCENTAJE DE CONDENAS SOBRE PERSONAS ENJUICIADAS

Entre el total de enjuiciados	Entre los españoles enjuiciados	Entre los extranjeros enjuiciados
80,95%	80,00%	82,86%

Varones enjuiciados	Condenados entre los varones enjuiciados
96,19%	84,16%





## RECURSOS DE APELACIÓN CONTRA SENTENCIAS

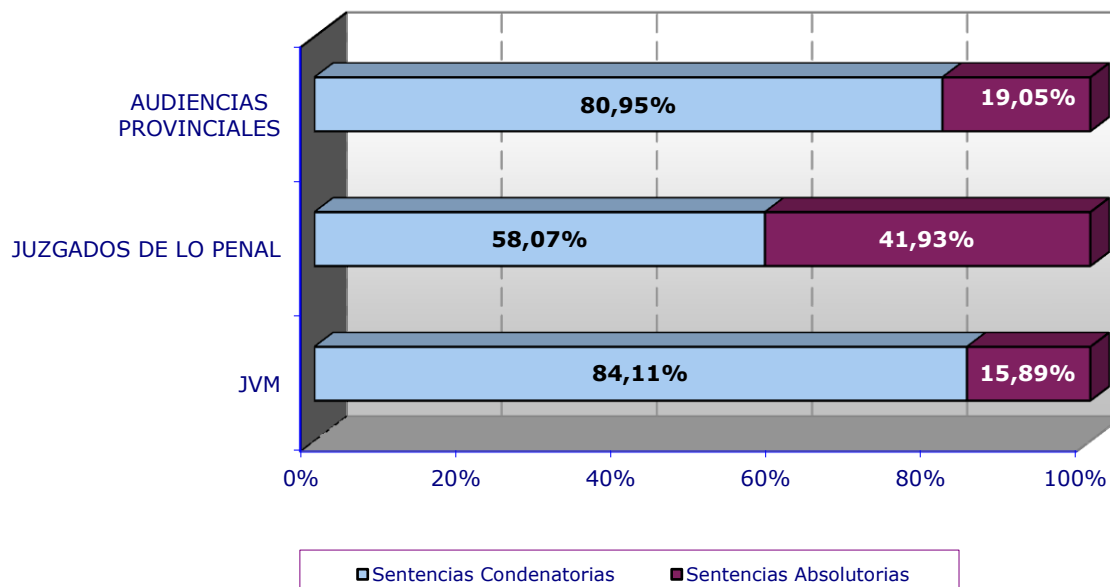
Recursos de apelación de sentencias	Ingresados trimestre	Resueltos trimestre	Pendientes final trimestre
Procedimientos abreviados	1.979	1.915	1.247
Juicios de faltas	4	5	1
Juicios sobre Delitos Leves	232	233	56
<b>Total</b>	<b>2.215</b>	<b>2.153</b>	<b>1.304</b>

			Estimatoria		Desestimatoria	
	% estimación recursos contras sentencias condenatorias	% estimación recursos contras sentencias absolutorias	Sentencia condenatoria	Sentencia absolutoria	Sentencia condenatoria	Sentencia absolutoria
Procedimientos abreviados	13,6%	26,1%	193	124	1.225	351
Juicios de faltas	0,0%	50,0%	0	1	3	1
Juicios sobre Delitos Leves	8,3%	27,4%	14	17	154	45

## TOTAL SENTENCIAS DICTADAS ENTRE ENERO-MARZO DE 2018 EN EL ÁMBITO DE LA VIOLENCIA DE GÉNERO

ÓRGANO	TOTAL SENTENCIAS	SENTENCIAS CONDENATORIAS	%	SENTENCIAS ABSOLUTORIAS	%
JVM	5.122	4.308	84,11%	814	15,89%
JUZGADOS DE LO PENAL	7.748	4.499	58,07%	3.249	41,93%
AUDIENCIAS PROVINCIALES	105	85	80,95%	20	19,05%
<b>TOTAL</b>	<b>12.975</b>	<b>8.892</b>	<b>68,53%</b>	<b>4.083</b>	<b>31,47%</b>

**% SENTIDO SENTENCIAS SEGÚN ÓRGANO JURISDICCIONAL**



## JUZGADOS DE MENORES<sup>12</sup>

### DATOS DE VIOLENCIA SOBRE LA MUJER

Menores Enjuiciados por delito			
Con imposición de medidas <sup>13</sup>		Sin imposición de medidas <sup>14</sup>	
españoles	extranjeros	españoles	extranjeros
47	10	1	1
79,66%	16,95%	1,69%	1,69%
96,61%		3,38%	

<sup>12</sup> Se contabilizan los datos de los 82 Juzgados de Menores de todo el territorio

<sup>13</sup> Se equiparan a sentencias condenatorias

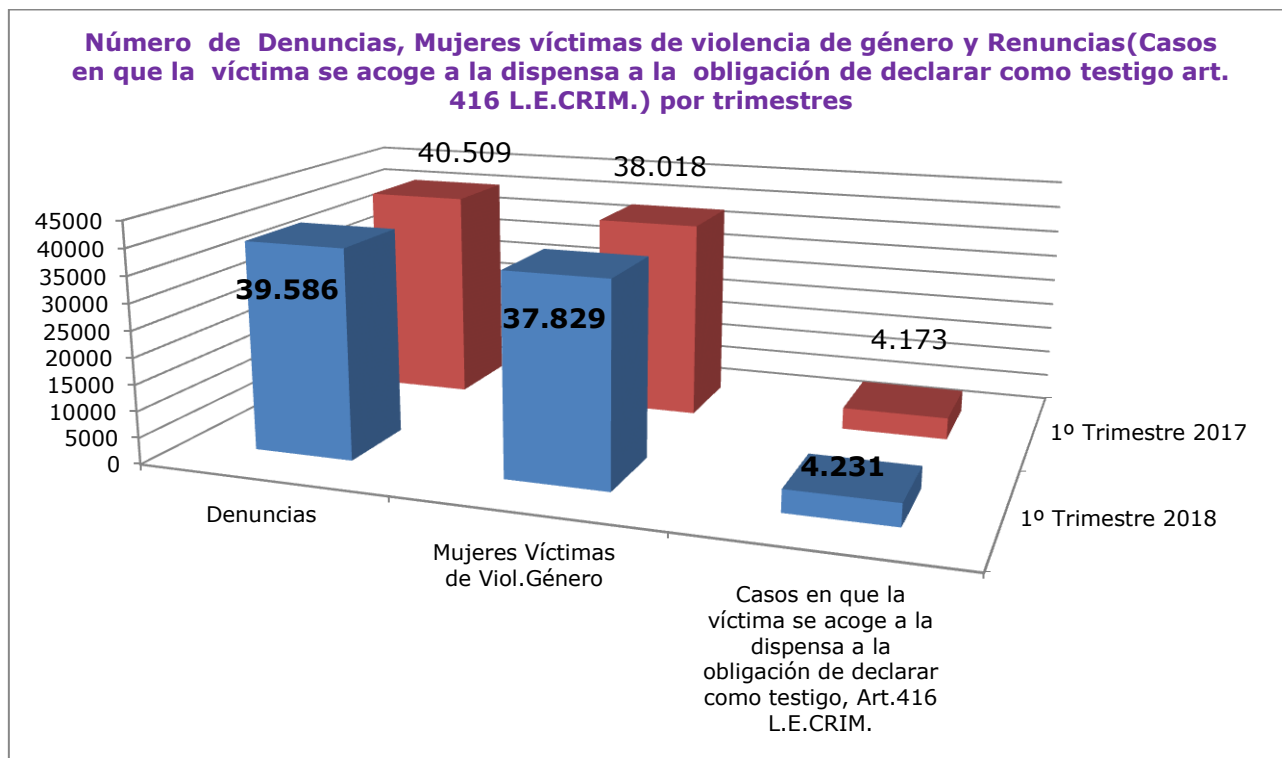
<sup>14</sup> Se equiparan a sentencias absolutorias



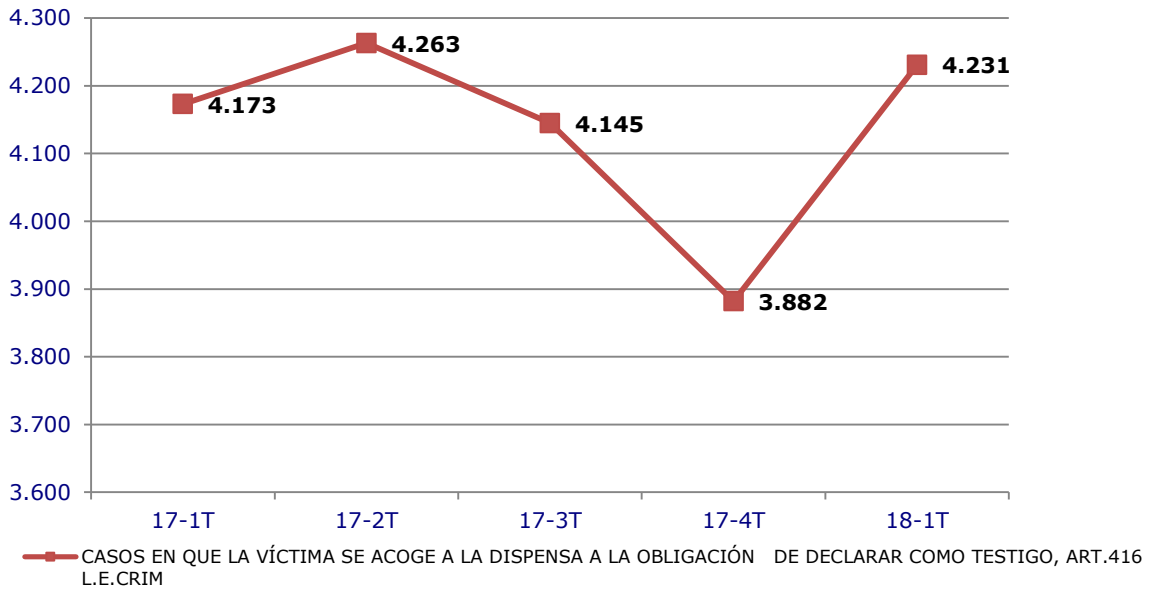
## RESUMEN TENDENCIAS

**DIFERENCIA DENUNCIAS, MUJERES VÍCTIMAS DE VIOLENCIA DE GÉNERO Y CASOS EN QUE LA VÍCTIMA SE ACOGE A LA DISPENSA A LA OBLIGACIÓN DE DECLARAR, RESPECTO AL MISMO PERÍODO DEL AÑO ANTERIOR**

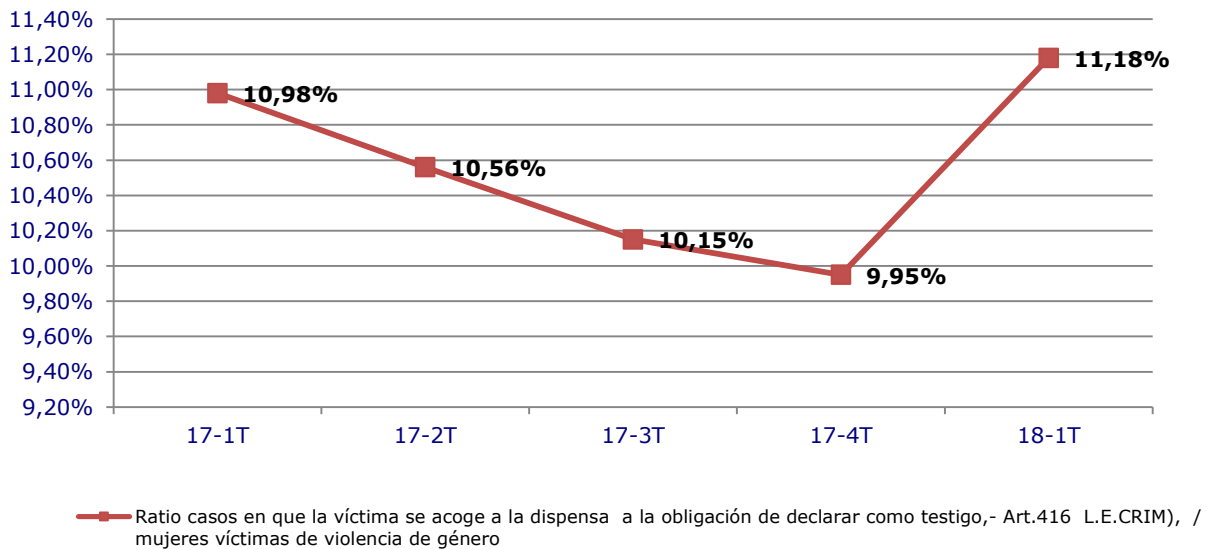
	1º trimestre 2017	1º trimestre 2018	% Variación
Denuncias	40.509	39.586	-2,3%
Mujeres Víctimas de Viol. Género	38.018	37.829	-0,5%
Casos en que la víctima se acoge a la dispensa a la obligación de declarar.	4.173	4.231	1,4%
Ratio Casos en que la víctima se acoge a la dispensa a la obligación de declarar /Mujeres víctimas de violencia de genero	11,0%	11,2%	1,8%



**EVOLUCION TRIMESTRAL DE CASOS EN QUE LA VÍCTIMA SE ACOGE A LA DISPENSA A LA OBLIGACIÓN DE DECLARAR COMO TESTIGO, ART.416 L.E.CRIM A PARTIR DEL 2015**



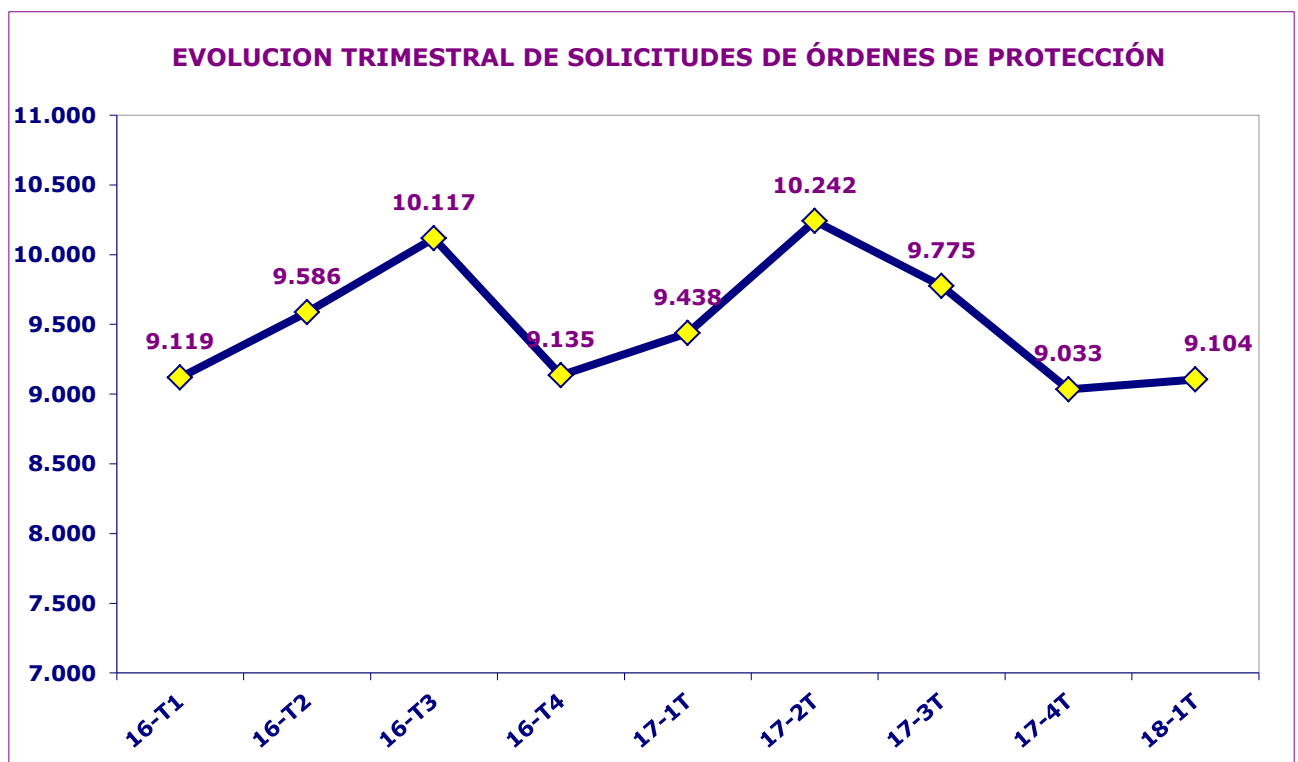
**EVOLUCION TRIMESTRAL RATIO CASOS EN QUE LA VÍCTIMA SE ACOGE A LA DISPENSA A LA OBLIGACIÓN DE DECLARAR COMO TESTIGO, ART.416 L.E.CRIM / SOBRE MUJERES VÍCTIMAS DE VIOLENCIA DE GÉNERO**



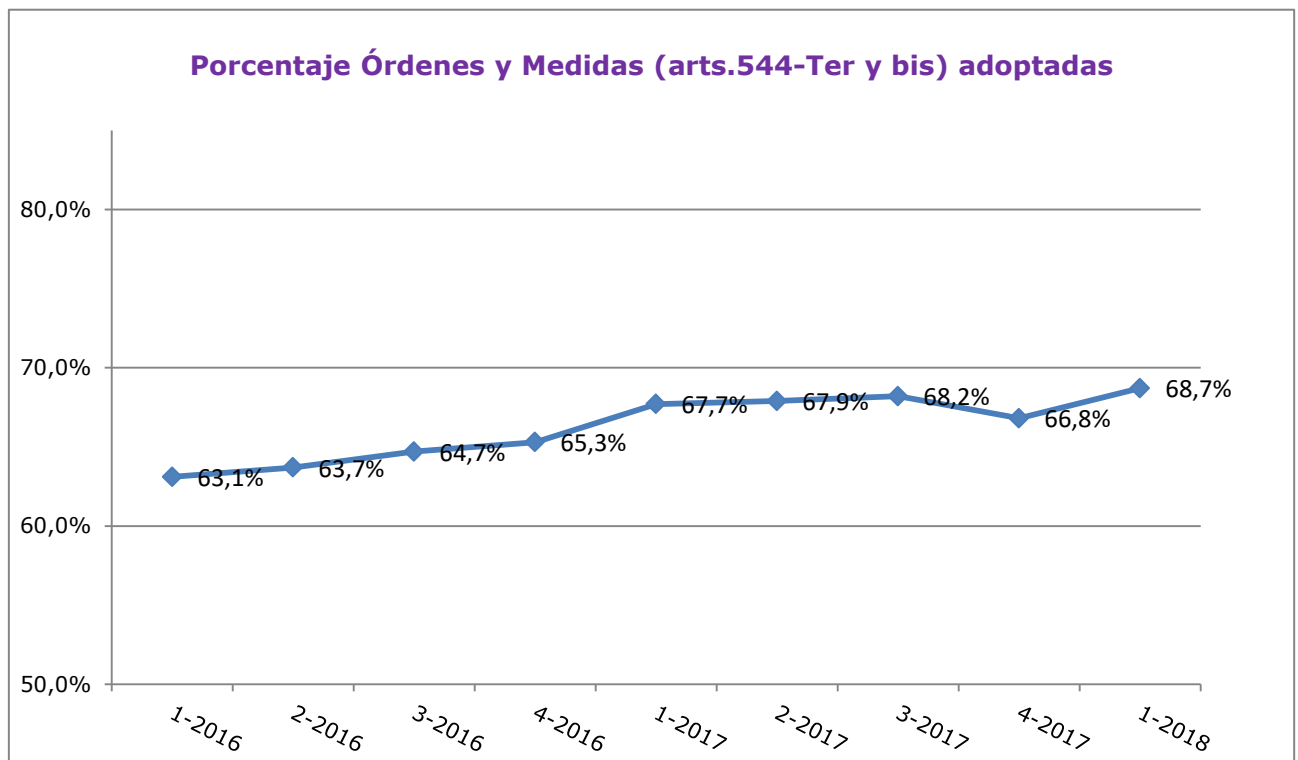
En este PRIMER trimestre de 2018 disminuye en un 3,54% el número de Órdenes de Protección solicitadas con respecto al mismo trimestre del año anterior:

Solicitud Ordenes Protección 1º trimestre 2017	Solicitud Ordenes Protección 1º trimestre 2018	Variación	% Variación
9.438	9.104	-334	-3,54%

El siguiente gráfico muestra la evolución de las órdenes de protección y Medidas (Arts. 544 Ter y Bis) solicitadas en los Juzgados de Violencia contra la Mujer:

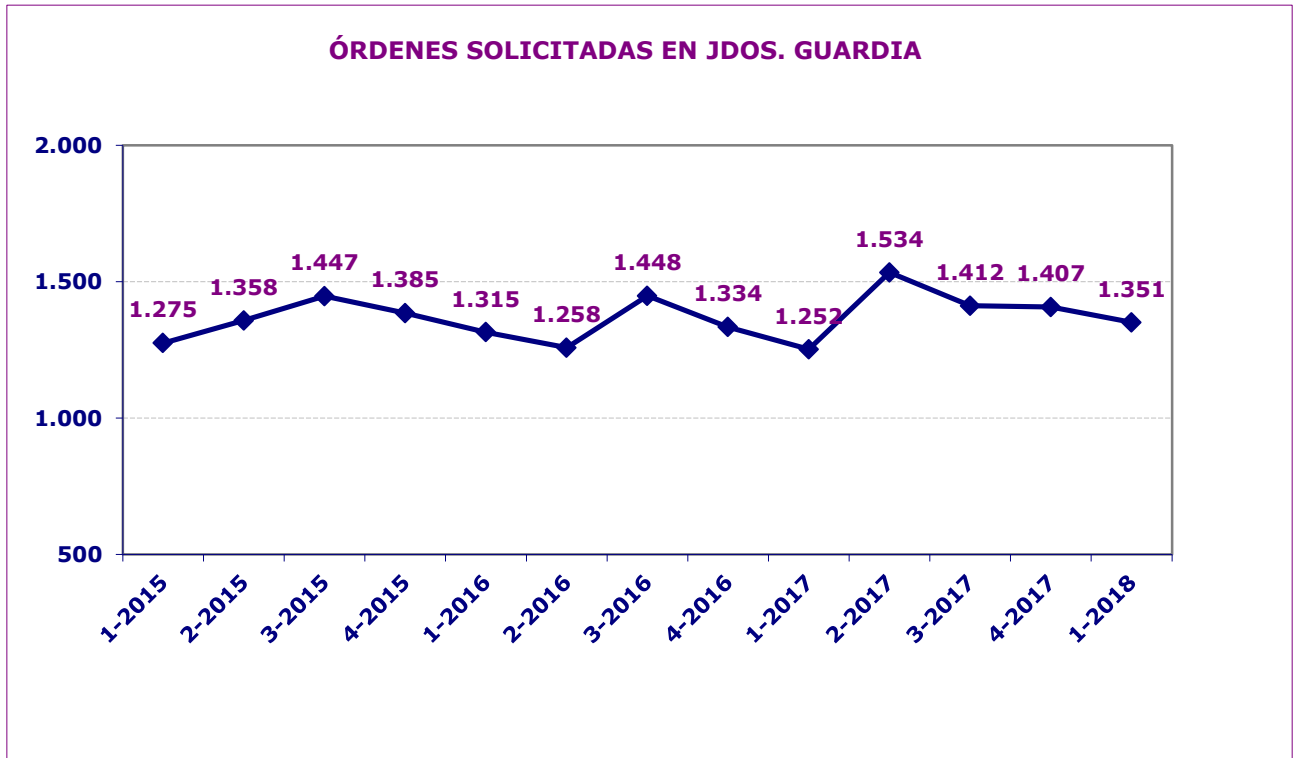


También se presenta la evolución de las solicitudes de Órdenes y Medidas, (Arts.544 Ter y 544-bis) adoptadas:

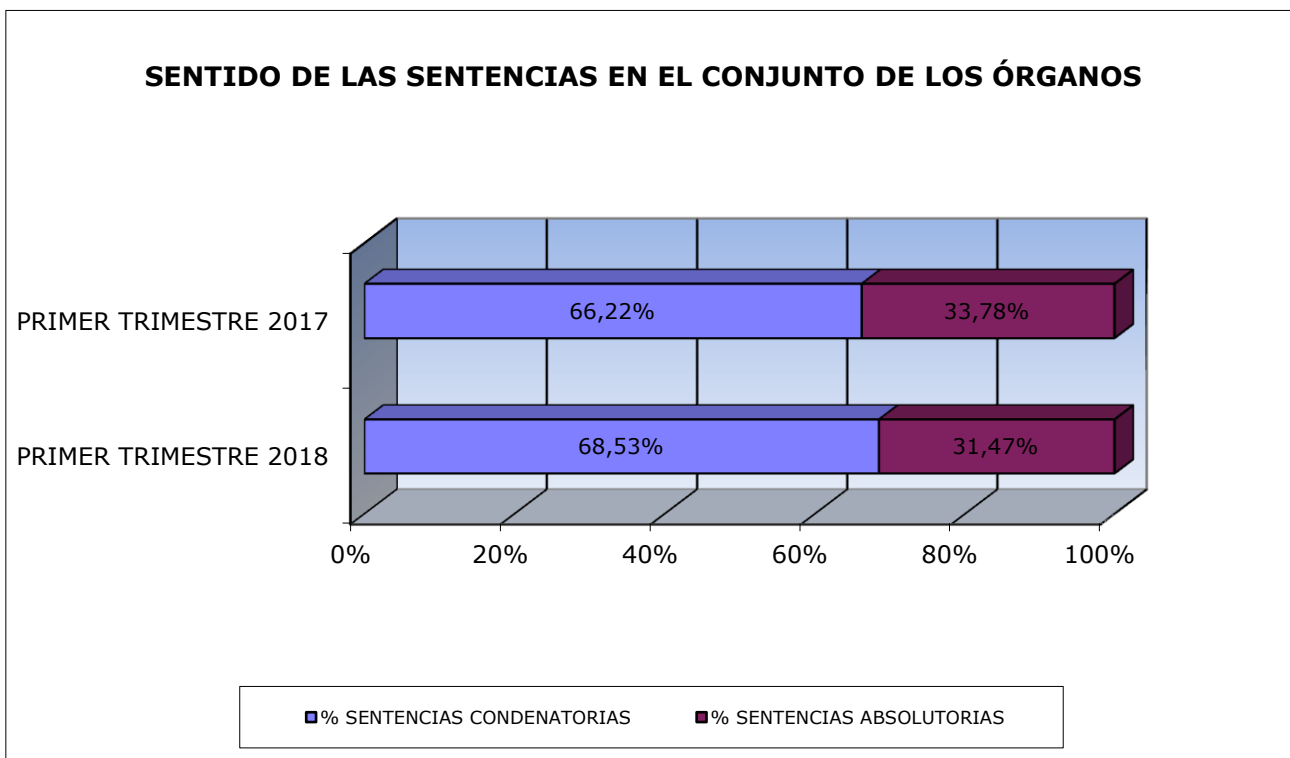




La evolución real de las órdenes de protección solicitadas en los juzgados de guardia viene dada por el siguiente gráfico:



Considerando el conjunto de sentencias en primera instancia (tanto los juicios de faltas y procesos por delito en los juzgados de violencia contra la mujer, como los procesos abreviados en los juzgados de lo penal, y los procedimientos abreviados, sumarios y de jurado en las audiencias provinciales) el porcentaje de condenatorias tiene un ligero ascenso respecto al mismo trimestre del año anterior.



Siendo la Evolución desde 2012

