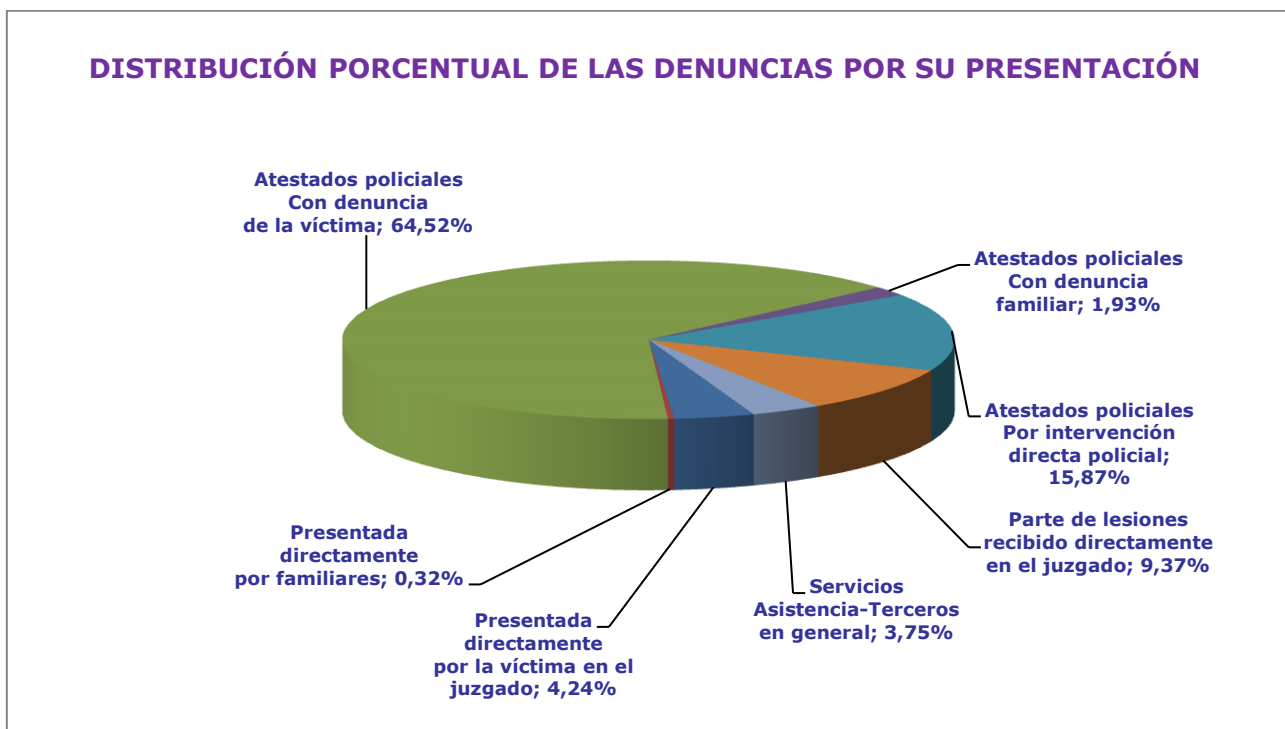


DATOS DE DENUNCIAS, PROCEDIMIENTOS PENALES Y CIVILES REGISTRADOS, ÓRDENES DE PROTECCIÓN Y MEDIDAS DE PROTECCIÓN Y SEGURIDAD SOLICITADAS EN LOS JUZGADOS DE VIOLENCIA SOBRE LA MUJER (JVM)¹ Y SENTENCIAS DICTADAS POR LOS ÓRGANOS JURISDICCIONALES EN ESTA MATERIA EN EL TERCER TRIMESTRE DEL AÑO 2017

I. JUZGADOS DE VIOLENCIA SOBRE LA MUJER

DATOS DENUNCIAS RECIBIDAS EN EL TERCER TRIMESTRE DEL AÑO 2017

Total Denuncias	Presentada directamente por víctima en el juzgado	Presentada directamente por familiares	Atestados policiales			Parte de lesiones recibido directamente en el juzgado	Servicios asistencia-Terceros en general
			Con denuncia víctima	Con denuncia familiar	Por intervención directa policial		
42.571	1.805	137	27.465	821	6.755	3.991	1.597
	4,24%	0,32%	64,52%	1,93%	15,87%	9,37%	3,75%

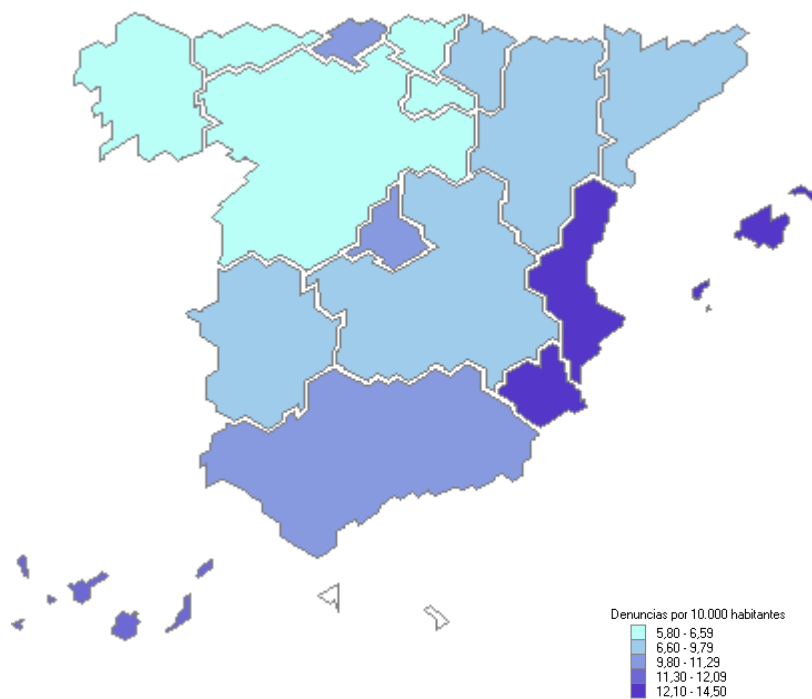


A partir de 2015 se ha clarificado el concepto de denuncia presentada por la víctima y parte de lesiones, indicando que la información se refiere a los recibidos directamente en los órganos judiciales.

¹ Datos referidos tanto a los Juzgados exclusivos de Violencia sobre la Mujer (106) como a los que compatibilizaron en el conocimiento de esta materia con otras, en número de 355

(*) Se contabilizan las que aparecen como tales en las denuncias presentadas en el periodo. Hasta 2014 se contabilizaba una víctima por denuncia; a partir del primer trimestre de 2015 se computa el número de mujeres que aparecen como víctimas en las denuncias presentadas en el período.

Denuncias por cada 10.000 habitantes



Población a 1 de enero de 2017. Fuente INE

NACIONALIDAD MUJERES VÍCTIMAS DE VIOLENCIA DE GÉNERO*

ESPAÑOLAS	28.196	69,1%
EXTRANJERAS	12.633	30,9%

RENUNCIAS DEL TRIMESTRE

Casos en los que la víctima se acoge a la dispensa a la obligación de declarar como testigo. art. 416 L.E.CRIM.en el trimestre	Ratio víctimas que se acogen a la dispensa a la obligación de declarar /mujeres víctimas de violencia de género
4.145	10,15%

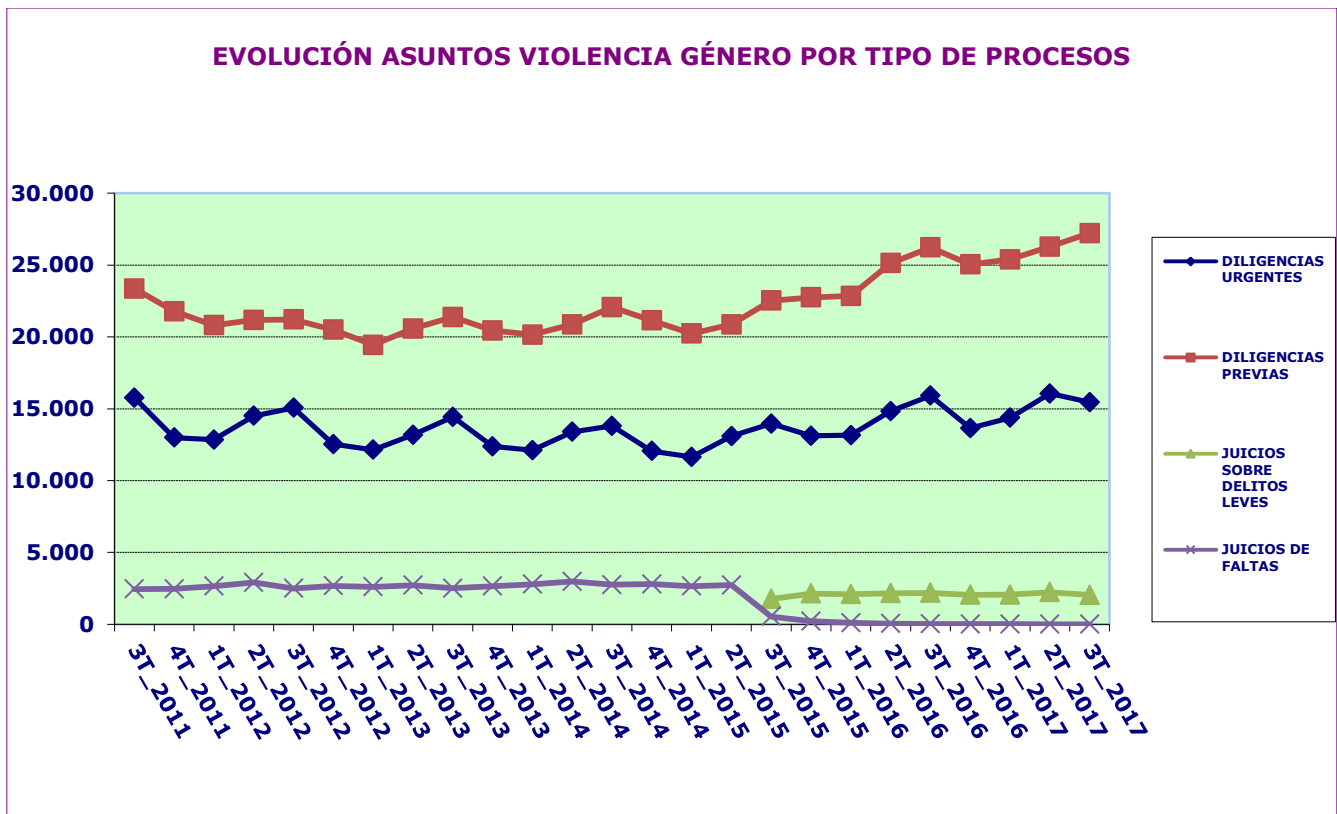
NACIONALIDAD MUJERES SE ACOGEN A LA DISPENSA A LA OBLIGACIÓN DE DECLARAR COMO TESTIGO. ART. 416 L.E.CRIM.

RATIO VÍCTIMAS QUE SE ACOGEN A LA DISPENSA A LA OBLIGACIÓN DE DECLARAR COMO TESTIGO. ART. 416 L.E.CRIM /MUJERES VÍCTIMAS DE VIOLENCIA DE GÉNERO

ESPAÑOLAS	2.612	9,26%
EXTRANJERAS	1.533	12,13%

ASUNTOS PENALES REGISTRADOS² EN LOS JVM³

	Asuntos Penales	Diligen. Urgentes	Sumarios	Diligen Previas	Proced. Abreviados	Juicios sobre Delitos Leves	Juicios de Faltas	Procesos por aceptación de Decreto	Ley Orgánica Jurado
Ingresados Directamen.	46.446	13.998	67	23.138	7.244	1.986	0	0	13
Ingresados Otros Organos	5.594	1.457	0	4.074	6	57	0	0	0
Total	52.040	15.455	67	27.212	7.250	2.043	0	0	13
		29,70%	0,13%	52,29%	13,93%	3,93%	0,00%	0,00%	0,02%



² Los datos incorporan la transformación que pueden sufrir los asuntos (inicial calificación como diligencias urgentes y posterior transformación a diligencias previas..., así como las relativas a las diferentes fases del procedimiento) por lo que no resultan equivalentes a número de denuncias.

³ En todos estos asuntos penales la víctima es mujer -salvo denuncias cruzadas- y el hecho delictivo ha sido cometido en el ámbito de la pareja o ex pareja.

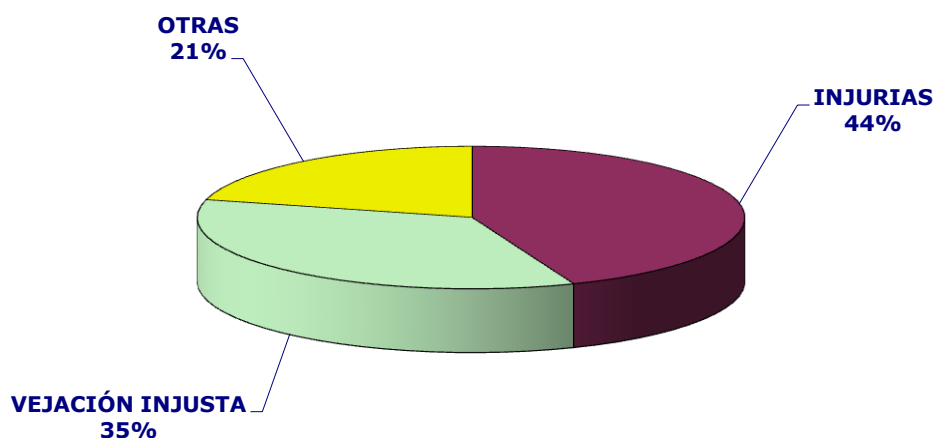
JUICIOS DE FALTAS Y JUICIOS SOBRE DELITOS LEVES CELEBRADOS EN LOS JUZGADOS DE VIOLENCIA SOBRE LA MUJER

TOTAL JUICIOS SOBRE DELITOS LEVES O FALTAS CELEBRADOS	JUICIOS DE FALTAS DE ENJUICIAMIENTO INMEDIATO	RESTANTES JUICIOS DE FALTAS	DE ENJUICIAMIENTO INMEDIATO DE DELITOS LEVES	RESTANTES DELITOS LEVES	EN PROCESO POR ACEPTACIÓN DE DECRETO
1.908	8	11	833	1.036	20
	0%	1%	44%	54%	1%

DISTRIBUCIÓN FALTAS INGRESADAS POR TIPO

TOTAL	INJURIAS	VEJACION INJUSTA	OTRAS
2.327	1.034	810	483
	44%	35%	21%

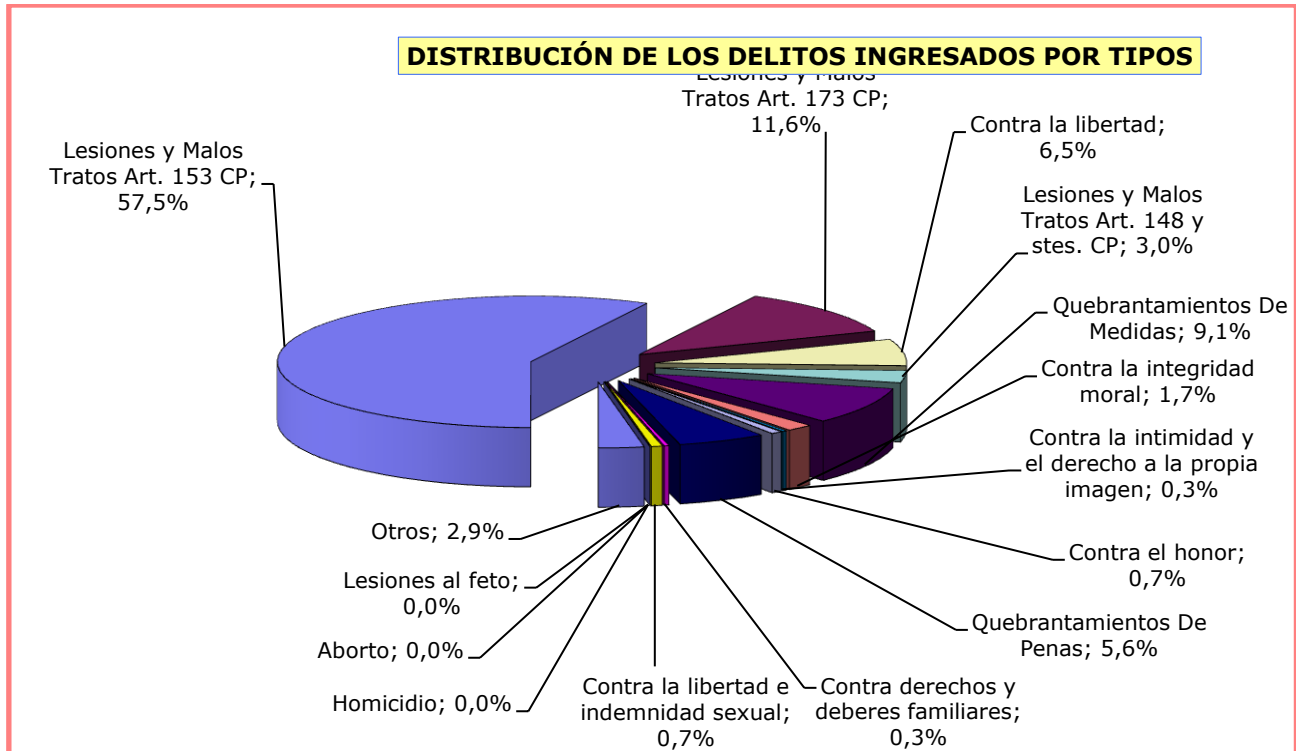
DISTRIBUCIÓN DE FALTAS INGRESADAS POR TIPOS



TIPO DE DELITOS INSTRUIDOS⁴

	DELITOS	
Lesiones y Malos Tratos Art. 153 CP	23.677	57,5%
Lesiones y Malos Tratos Art. 173 CP	4.768	11,6%
Contra la libertad	2.665	6,5%
Lesiones y Malos Tratos Art. 148 y stes. CP	1.242	3,0%
Quebrantamientos De Medidas	3.745	9,1%
Contra la integridad moral	708	1,7%
Contra la intimidad y el derecho a la propia imagen	134	0,3%
Contra el honor	307	0,7%
Quebrantamientos De Penas	2.320	5,6%
Contra derechos y deberes familiares	134	0,3%
Contra la libertad e indemnidad sexual	278	0,7%
Homicidio	11	0,0%
Aborto	1	0,0%
Lesiones al feto	1	0,0%
Otros	1.203	2,9%
Total	41.194	

⁴ Corresponde a la precalificación inicial, que tiende, además, a englobar como lesiones el grueso de violencias denunciadas, previa a la acusación que se formule y al pronunciamiento que haga la sentencia.



PERSONAS ENJUICIADAS EN LOS JVM⁵

	Personas enjuiciadas	PERSONAS CONDENADAS		PERSONAS ABSUELTAS	
		Número	Personas Españolas	Personas Extranjeras	Personas Españolas
Varones	4.924	3.094	1.160	569	101
Mujeres	19	8	6	5	0
Total	4.943	3.102	1.166	574	101

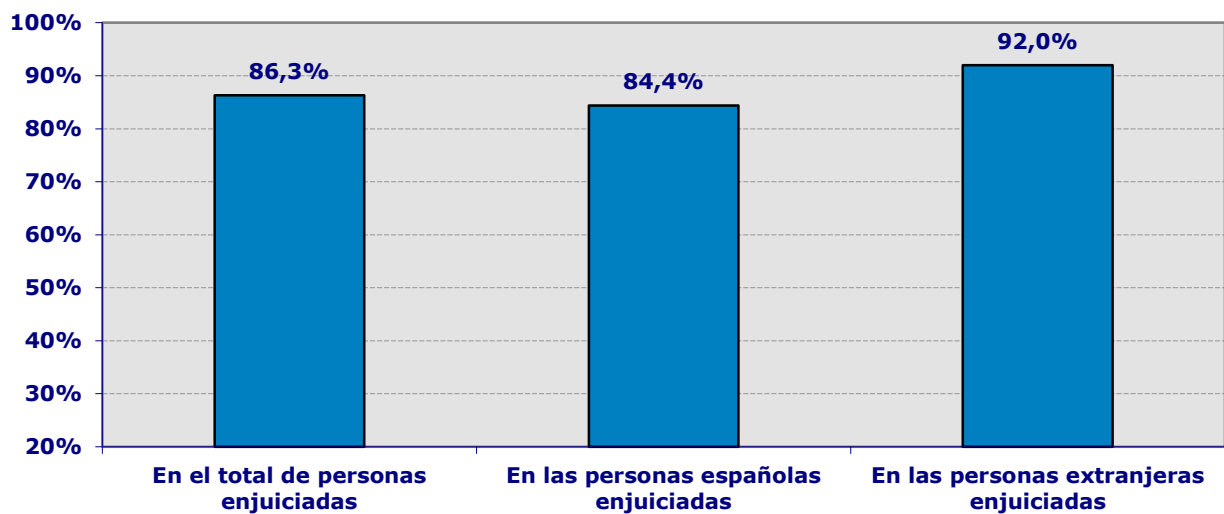
⁵ Referido a juicios de faltas, delitos leves y a sentencias por delito dictadas de conformidad. Las absoluciones, por ello, van referidas a faltas y delitos leves, ya que la sentencia de conformidad es siempre de condena.

PORCENTAJE DE CONDENAS

En el total de personas enjuiciadas	En las personas españolas enjuiciadas	En las personas extranjeras enjuiciadas
86,3%	84,4%	92,0%

Varones enjuiciados	Condenados entre los varones enjuiciados	Condenadas entre las mujeres enjuiciadas
99,6%	86,4%	73,7%

PORCENTAJE DE CONDENAS



FORMA DE TERMINACIÓN

SENTENCIA ABSOLUTORIA	SENTENCIA CONDENATORIA	SOBRESEIMIENTO LIBRE	SOBRESEIMIENTO PROVISIONAL	ELEVACION AL ORGANO COMPETENTE	OTRAS
659	4.254	1.063	13.351	6.587	6.071
2,06%	13,30%	3,32%	41,74%	20,59%	18,98%

ASUNTOS CIVILES INGRESADOS EN LOS JVM

ASUNTOS CIVILES	DIVORCIOS CONSENSUADOS	DIVORCIOS NO CONSENSUADOS	MEDIDAS PREVIAS	MEDIDAS COETANEAS	GUARDA, CUSTODIA O ALIMENTOS HIJOS NO MATRIMONIALES	OTROS ⁶
3.970	114	1.046	205	536	1.006	1.063
	2,87%	26,35%	5,16%	13,50%	25,34%	26,78%

Se mantiene la baja proporción de los asuntos civiles ingresados respecto de las denuncias penales presentadas.

⁶ Incluye procesos contenciosos, entre otros sobre filiación, maternidad y paternidad, relación paterno filial, nulidades matrimoniales, separación mutuo acuerdo y contenciosas, modificación de medidas o liquidación del régimen económico matrimonial.

DATOS DE ÓRDENES DE PROTECCIÓN Y MEDIDAS DE PROTECCIÓN Y SEGURIDAD SOLICITADAS E INCOADAS EN LOS JUZGADOS DE VIOLENCIA SOBRE LA MUJER⁷

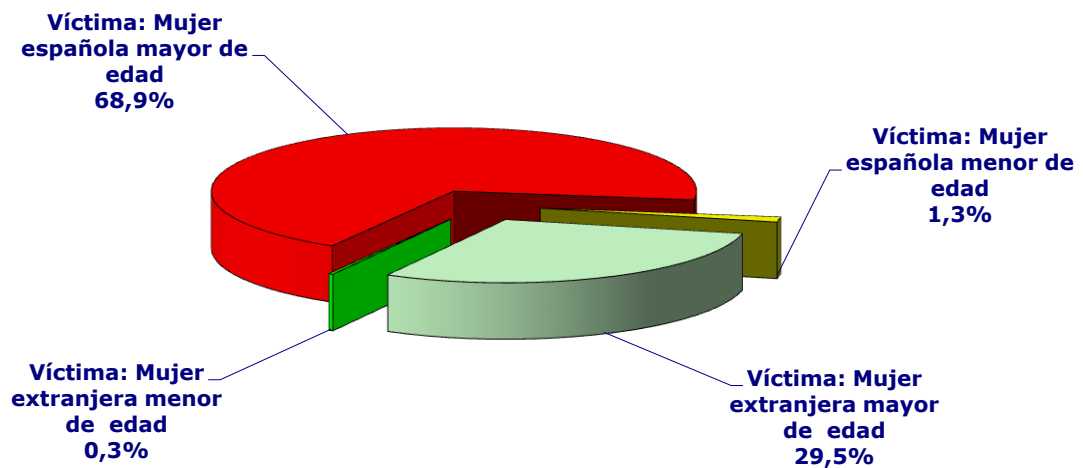
ÓRDENES DE PROTECCIÓN Y MEDIDAS Artícs 544 TER Y BIS	INCOADAS	INADMITIDAS	ADOPTADAS	DENEGADAS	RATIO ÓRDENES Y MEDIDAS /MUJERES VÍCTIMAS DE VIOLENCIA DE GÉNERO
Totales	9.775	177	6.663	2.937	23,94%
		2%	68%	30%	

⁷ Hasta 2014 se computaban únicamente las órdenes de protección solicitadas al amparo del artículo 544 ter LECrim. A partir del primer trimestre de 2015 se computan tanto éstas como las medidas de protección previstas en el artículo 544 bis LECrim.

TOTAL ÓRDENES Y MEDIDAS (ARTS.544 BIS Y TER)	MUJERES ESPAÑOLAS	MUJERES EXTRANJERAS	MUJERES MAYOR EDAD	MUJERES MENOR EDAD
9.775	6.863	2.912	9.616	159
	70%	30%	98%	2%

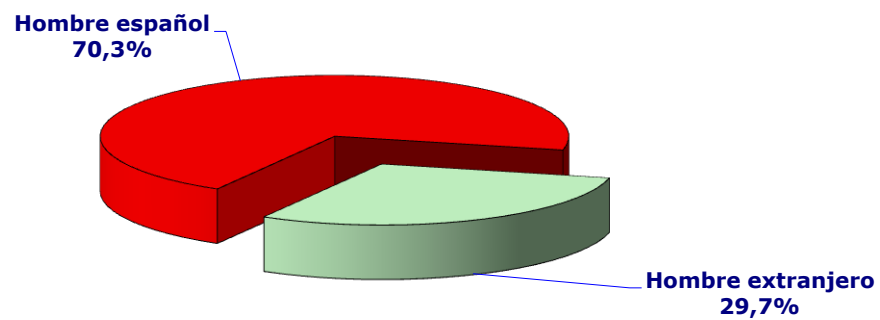
Nº Total	Víctimas			
	Víctima: Mujer española mayor de edad	Víctima: Mujer española menor de edad	Víctima: Mujer extranjera mayor de edad	Víctima: Mujer extranjera menor de edad
9.775	6.734	129	2.882	30
	68,9%	1,3%	29,5%	0,3%

DISTRIBUCIÓN DE LAS ÓRDENES DE PROTECCIÓN Y MEDIDAS DE PROTECCIÓN Y SEGURIDAD POR TIPO DE VÍCTIMA



DENUNCIADOS		
Hombre español	Hombre extranjero	Total
6.876	2.899	9.775
70,3%	29,7%	

DISTRIBUCIÓN DE LAS ÓRDENES DE PROTECCIÓN Y MEDIDAS DE PROTECCIÓN Y SEGURIDAD POR TIPO DE DENUNCIADO



RELACIÓN DE PARENTESCO

CÓNYUGE	EX-CÓNYUGE	REL. AFECTIVA	EX-RELACIÓN AFECTIVA
2.050	1.231	2.847	3.647
21%	13%	29%	37%

ÓRDENES DE PROTECCIÓN SOLICITADAS EN JUZGADOS DE GUARDIA

Se han solicitado ante los Juzgados de Guardia, fuera del horario de audiencia de los Juzgados de Violencia contra la Mujer las siguientes órdenes de protección:

Órdenes solicitadas	Acordadas	Denegadas
1.412	1.051	360
	74%	25%

VÍCTIMAS EN LAS ÓRDENES DE PROTECCIÓN SOLICITADAS EN JUZGADOS DE GUARDIA

Mujeres españolas	Mujeres extranjeras	Mujeres mayores de edad	Mujeres menores de edad
1.047	365	1.389	23
74%	26%	98%	2%

DENUNCIADOS EN LAS ÓRDENES DE PROTECCIÓN SOLICITADAS EN JUZGADOS DE GUARDIA

Hombre español	Hombre extranjero
1.030	382
73%	27%

TOTAL ÓRDENES DE PROTECCIÓN Y MEDIDAS DE PROTECCIÓN Y SEGURIDAD

Total órdenes y medidas solicitadas	JVM	Juzgados de Guardia
11.187	9.775	1.412
	87%	13%



MEDIDAS JUDICIALES DE PROTECCIÓN,(incluidas todas 554 bis y ter) PENALES DERIVADAS DE LAS ÓRDENES DE PROTECCIÓN Y DE OTRAS MEDIDAS CAUTELARES (De Seguridad y Protección)⁸:

15.473 (De ellas han sido acordadas en el ámbito de la Orden de Protección 11.064, el 72%, y 4.409, el 28%, como Medidas Cautelares).

MEDIDAS PENALES	PRIVATIVAS DE LIBERTAD	SALIDA DE DOMICILIO	ORDEN DE ALEJAMIENTO	PROHIBICIÓN DE COMUNICACIÓN	PROHIBICIÓN VOLVER AL LUGAR	SUSPENSIÓN TENENCIA Y USO ARMAS	OTRAS
OP	182	533	4.466	4.260	530	700	393
MC	178	284	1.656	1.505	240	263	283
% Medidas Penales OP adoptadas sobre total OP y Medidas adoptadas	2,7%	8,0%	67,0%	63,9%	8,0%	10,5%	5,9%

MEDIDAS JUDICIALES DE PROTECCIÓN,(incluidas todas 554 bis y ter) CIVILES DERIVADAS DE LAS ÓRDENES DE PROTECCIÓN Y DE OTRAS MEDIDAS CAUTELARES (De Seguridad y Protección):

3.760⁹. De ellas 3.589, el 95%, han sido acordadas en el ámbito de la OP y el resto, 171 el 5%, como Medidas Cautelares)

MEDIDAS CIVILES	ATRIBUCIÓN DE LA VIVIENDA	PERMUTA VIVIENDA	SUSPENSIÓN REGIMEN DE VISITAS	SUSPENSIÓN POTESTAD	SUSPENSIÓN GUARDA Y CUSTODIA	PRESTACIÓN DE ALIMENTOS	PROTECCIÓN DEL MENOR PARA EVITAR UN PELIGRO O PERJUICIO	OTRAS
OP	1.069	11	153	21	304	1.261	56	714
MC	51	0	7	4	8	74	0	27
% Medidas Civiles OP adoptadas sobre total OP y Medidas adoptadas	16,0%	0,2%	2,3%	0,3%	4,6%	18,9%	0,8%	10,7%

⁸ Cada resolución puede incorporar más de una medida.

⁹ Se mantiene la baja proporción de las medidas cautelares civiles respecto de las penales.

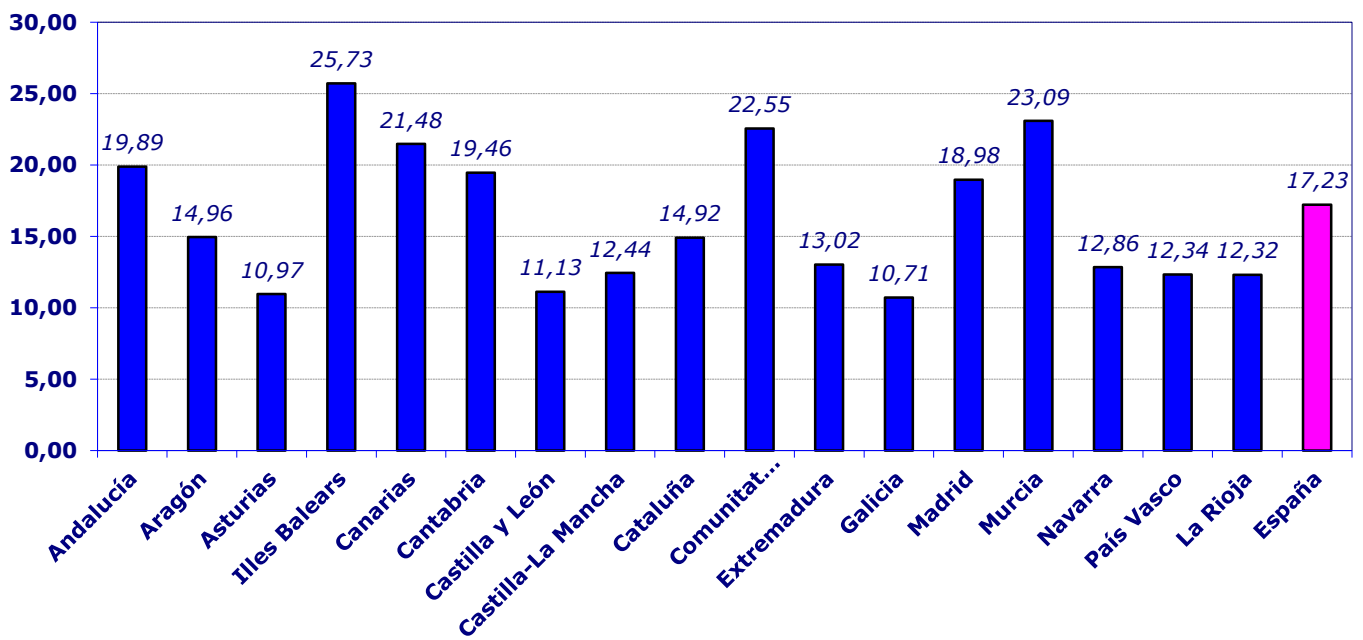
ÓRDENES DE PROTECCIÓN Y MEDIDAS DE PROTECCIÓN Y SEGURIDAD DE LAS VÍCTIMAS DE LOS ARTÍCULOS 544 TER Y 544 BIS							
CC.AA.	Incoadas	Inadmitidas	%	Resueltas. Adoptadas	%	Resueltas. Denegadas	%
Andalucía	2.182	8	0%	1.650	76%	524	24%
Aragón	219	4	2%	174	79%	42	19%
Asturias	215	0	0%	156	73%	59	27%
Illes Balears	271	0	0%	245	90%	27	10%
Canarias	555	10	2%	366	66%	179	32%
Cantabria	92	0	0%	61	66%	31	34%
Castilla y León	411	0	0%	296	72%	115	28%
Castilla-La Mancha	411	0	0%	304	74%	107	26%
Cataluña	1.400	25	2%	679	49%	696	50%
Comunitat Valenciana	1.164	27	2%	977	84%	160	14%
Extremadura	217	0	0%	161	74%	56	26%
Galicia	478	2	0%	296	62%	180	38%
Madrid	1.412	23	2%	781	55%	608	43%
Murcia	408	57	14%	303	74%	48	12%
Navarra	82	0	0%	57	70%	25	30%
País Vasco	205	21	10%	113	55%	71	35%
La Rioja	53	0	0%	44	83%	9	17%
España	9.775	177	2%	6.663	68%	2.937	30%

**MUJERES VÍCTIMAS DE VIOLENCIA DE GÉNERO
y casos en los que la víctima se acoge a la dispensa a la obligación de declarar, PRESENTADAS POR CC.AA.**

**TASA POR CADA 10.000 MUJERES Y
RATIO DE SOLICITUDES DE OP SOBRE TOTAL MUJERES VÍCTIMAS DE VIOLENCIA DE GÉNERO EN LAS
DENUNCIAS RECIBIDAS**

CC.AA.	Mujeres víctimas de violencia de género recibidas	Denuncias presentadas	Casos en los que la víctima se acoge a la dispensa a la obligación de declarar como testigo	Mujeres víctimas de violencia de género por cada 10.000 mujeres	Ratio Casos en los que la víctima se acoge a la dispensa a la obligación de declarar como testigo /mujeres víctimas de violencia de género	Ratio ordenes /mujeres víctimas de violencia de género
Andalucía	8.627	8.671	668	19,89	7,7%	25,3%
Aragón	996	1000	152	14,96	15,3%	22,0%
Asturias	592	624	99	10,97	16,7%	36,3%
Illes Balears	1.481	1.531	152	25,73	10,3%	18,3%
Canarias	2.329	2.439	203	21,48	8,7%	23,8%
Cantabria	579	570	28	19,46	4,8%	15,9%
Castilla y León	1.371	1.406	142	11,13	10,4%	30,0%
Castilla-La Mancha	1.263	1.337	120	12,44	9,5%	32,5%
Cataluña	5.671	5.871	759	14,92	13,4%	24,7%
Comunitat Valenciana	5.637	5.971	704	22,55	12,5%	20,6%
Extremadura	706	726	28	13,02	4,0%	30,7%
Galicia	1.500	1.589	108	10,71	7,2%	31,9%
Madrid	6.390	6.705	612	18,98	9,6%	22,1%
Murcia	1.697	2.140	147	23,09	8,7%	24,0%
Navarra	416	422	40	12,86	9,6%	19,7%
País Vasco	1379	1370	168	12,34	12,2%	14,9%
La Rioja	195	199	15	12,32	7,7%	27,2%
España	40.829	42.571	4.145	17,23	10,2%	23,9%

TASA MUJERES VÍCTIMAS DE VIOLENCIA DE GÉNERO POR CADA 10.000 MUJERES



II. JUZGADOS DE LO PENAL

	Ingresados	Reabiertos	Resueltos trimestre	Asuntos en trámite
Proced.Abreviados	2.933	95	2.809	11.023
Diligencias Urgentes	3.356	15	2.858	3.499
Total	6.289	110	5.667	14.522

Casos en los que la víctima se acoge a la dispensa a la obligación de declarar como testigo. (Art.416 L.E.CRIM)

Españolas	Extranjeras	Total
511	286	797



FORMAS DE TERMINACIÓN

	Sentencia condenatoria con conformidad	Sentencia condenatoria sin conformidad	Sentencia absolutoria	Archivo Definitivo	Por otras causas	Total
Val. Absolutos	1.623	1.338	2.451	78	177	5.667
Porcentajes	28,6%	23,6%	43,3%	1,4%	3,1%	100,0%

Total sentencias dictadas: 5.412. Condenatorias: 2.961 (54,71%)



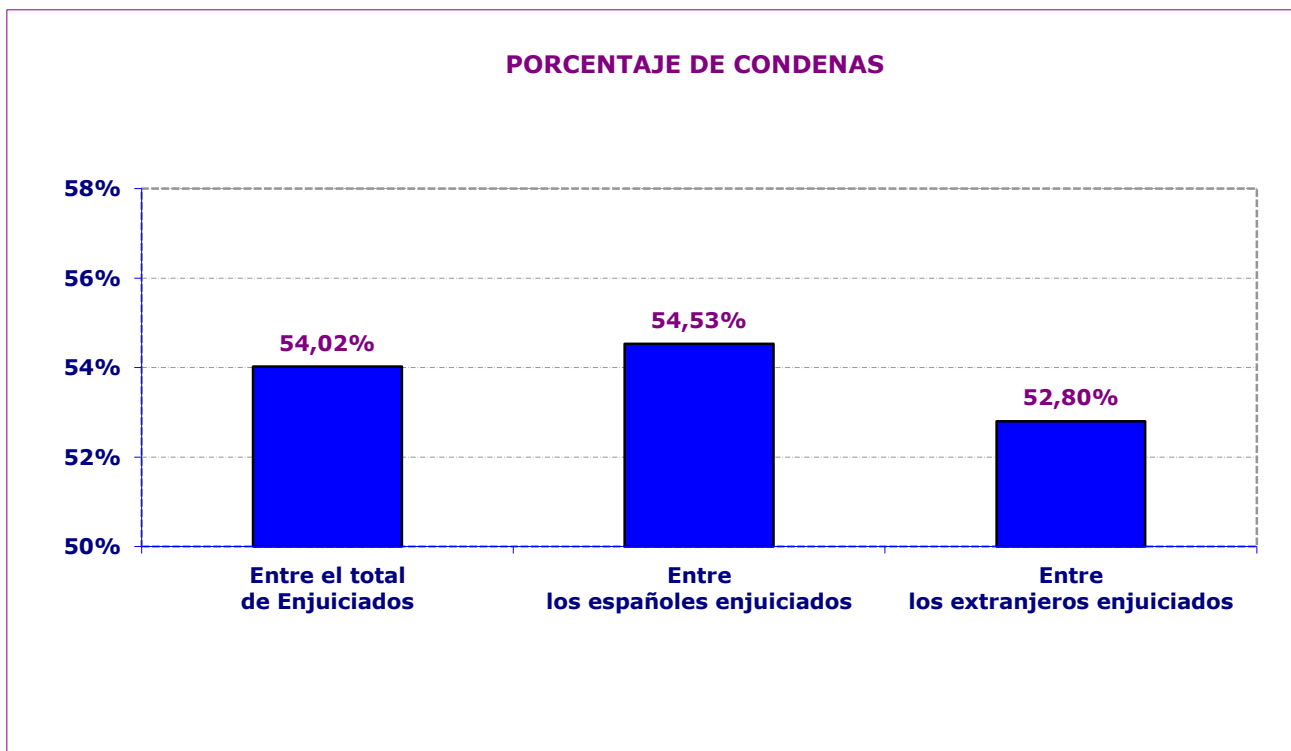
PERSONAS ENJUICIADAS

Personas enjuiciadas	PERSONAS CONDENADAS		PERSONAS ABSUELTAS		
	Españolas	Extranjeras	Españolas	Extranjeras	
Varones	5.402	2.101	862	1.711	728
Mujeres	187	42	14	76	55
Total	5.589	2.143	876	1.787	783

PORCENTAJE DE CONDENAS SOBRE PERSONAS ENJUICIADAS

Entre el total de Enjuiciados	Entre los españoles enjuiciados	Entre los extranjeros enjuiciados
54,02%	54,53%	52,80%

Varones enjuiciados	Condenados entre los varones enjuiciados	Condenadas entre las mujeres enjuiciadas
96,7%	54,9%	29,9%



III. AUDIENCIAS PROVINCIALES

SECCIONES ESPECIALIZADAS EN VIOLENCIA SOBRE LA MUJER

PROCEDIMIENTOS EN ÚNICA INSTANCIA

	Registrados	Reabiertos o reiniciados	Resueltos	Asuntos en trámite
Sumarios	64	5	35	207
Procedimientos abreviados ¹⁰	13	0	6	52
Jurado ¹¹	7	1	5	17
Total	84	6	46	276

Casos en los que la víctima se acoge a la dispensa a la obligación de declarar como testigo. (Art.416 L.E.CRIM)

Españolas	Extranjeras	Total
3	1	4

¹⁰ Procedimiento previsto para el enjuiciamiento de delitos cuya pena no exceda de 9 años de prisión.

¹¹ En materia de violencia de género, se siguen por esta vía los homicidios consumados y los delitos de amenazas condicionales y allanamiento de morada.

TERMINACIÓN DE LOS PROCEDIMIENTOS EN ÚNICA INSTANCIA

	Sentencia condenatoria	Sentencia absolutoria	Sobreseimiento		Por otras causas	Total
			Libre	Provisional		
Sumarios	20	9	0	3	3	35
Procedimientos abreviados	4	2	0	0	0	6
Procedimientos Jurado	5	0	0	0	0	5
Total	29	11	0	3	3	46

Total sentencias dictadas: 40. Condenatorias: 29 (72,50% de las sentencias)

	Sentencia condenatoria	Sentencia absolutoria	Sobreseimiento		Por otras causas
			Libre	Provisional	
Sumarios	57,1%	25,7%	0,0%	8,6%	8,6%
Procedimientos abreviados	66,7%	33,3%	0,0%	0,0%	0,0%
Procedimientos Jurado	100,0%	0,0%	0,0%	0,0%	0,0%
Total	63,0%	23,9%	0,0%	6,5%	6,5%

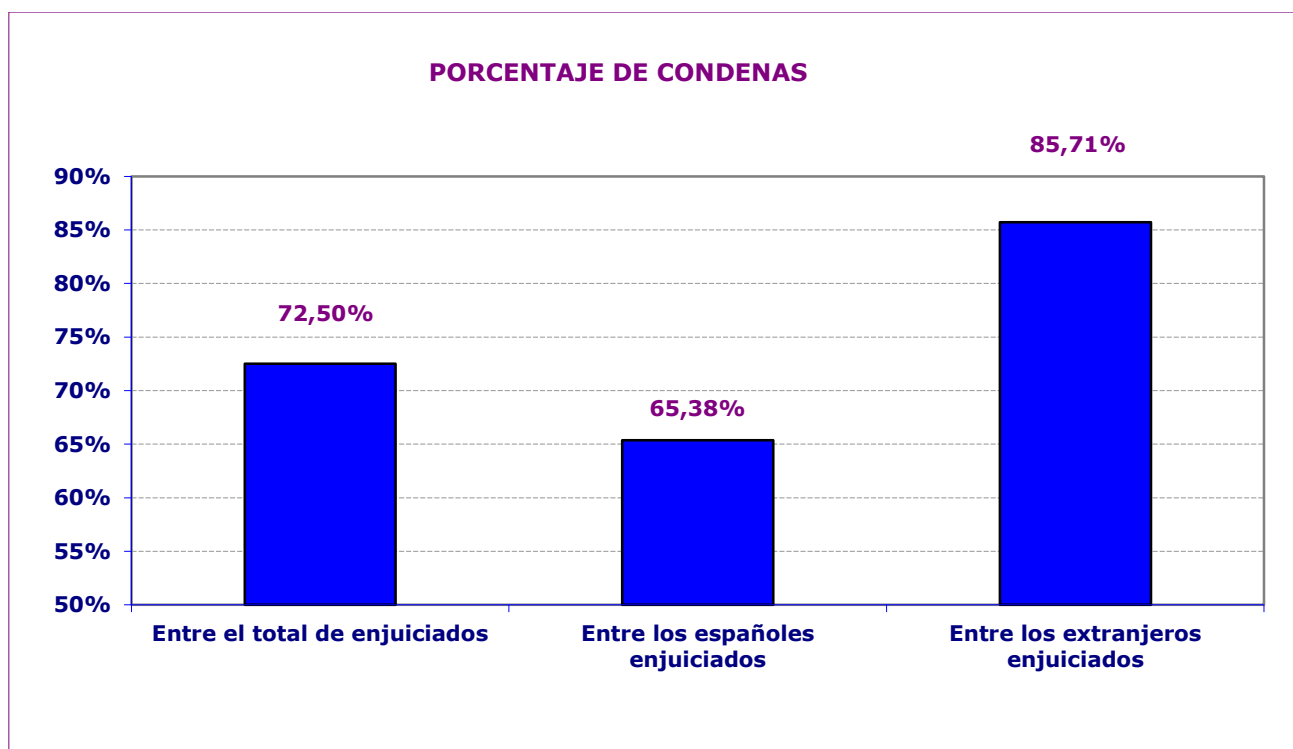
PERSONAS ENJUICIADAS

Personas enjuiciadas	PERSONAS CONDENADAS				PERSONAS ABSUELTAS		Total Condenadas	Total Absueltas
	Españolas		Extranjeras		Españolas	Extranjeras		
	Varones	Mujeres	Varones	Mujeres				
Varones	40		17	12	9	2	29	11
Mujeres	0		0	0	0	0	0	0
Total	40		17	12	9	2	29	11

PORCENTAJE DE CONDENAS SOBRE PERSONAS ENJUICIADAS

Entre el total de enjuiciados	Entre los españoles enjuiciados	Entre los extranjeros enjuiciados
72,50%	65,38%	85,71%

Varones enjuiciados	Condenados entre los varones enjuiciados
100,00%	72,50%



RECURSOS DE APELACIÓN CONTRA SENTENCIAS

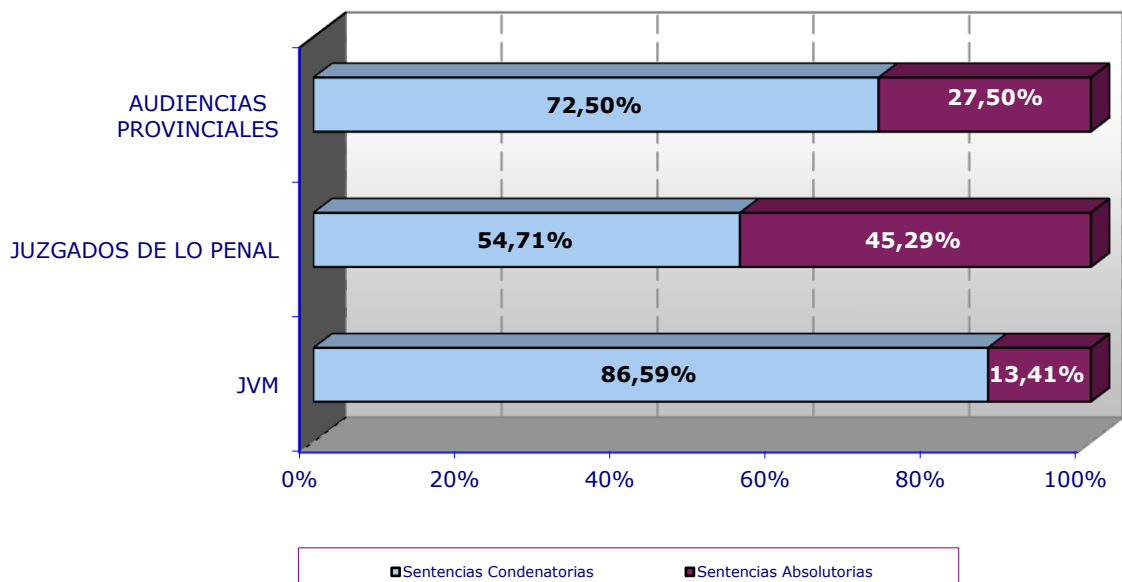
Recursos de apelación de sentencias	Ingresados trimestre	Resueltos trimestre	Pendientes final trimestre
Procedimientos abreviados	1.444	1.342	1.097
Juicios de faltas	2	2	7
Juicios sobre Delitos Leves	135	132	45
Total	1.581	1.476	1.149

			Estimatoria		Desestimatoria	
	% estimación recursos contras sentencias condenatorias	% estimación recursos contras sentencias absolutorias	Sentencia condenatoria	Sentencia absolutoria	Sentencia condenatoria	Sentencia absolutoria
Procedimientos abreviados	13,8%	20,4%	143	60	890	234
Juicios de faltas	0,0%	-	0	0	2	0
Juicios sobre Delitos Leves	13,2%	32,5%	12	13	79	27

TOTAL SENTENCIAS DICTADAS ENTRE JULIO-SEPTIEMBRE DE 2017 EN EL ÁMBITO DE LA VIOLENCIA DE GÉNERO

ÓRGANO	TOTAL SENTENCIAS	SENTENCIAS CONDENATORIAS	%	SENTENCIAS ABSOLUTORIAS	%
JVM	4.913	4.254	86,59%	659	13,41%
JUZGADOS DE LO PENAL	5.412	2.961	54,71%	2.451	45,29%
AUDIENCIAS PROVINCIALES	40	29	72,50%	11	27,50%
TOTAL	10.365	7.244	69,89%	3.121	30,11%

% SENTIDO SENTENCIAS SEGÚN ÓRGANO JURISDICCIONAL



IV. JUZGADOS DE MENORES¹²

DATOS DE VIOLENCIA SOBRE LA MUJER

Menores Enjuiciados por delito			
Con imposición de medidas ¹³		Sin imposición de medidas ¹⁴	
españoles	extranjeros	españoles	extranjeros
31	5	0	1
83,78%	13,51%	0,00%	2,70%
97,29%		2,70%	

¹² Se contabilizan los datos de los 82 Juzgados de Menores de todo el territorio

¹³ Se equiparan a sentencias condenatorias

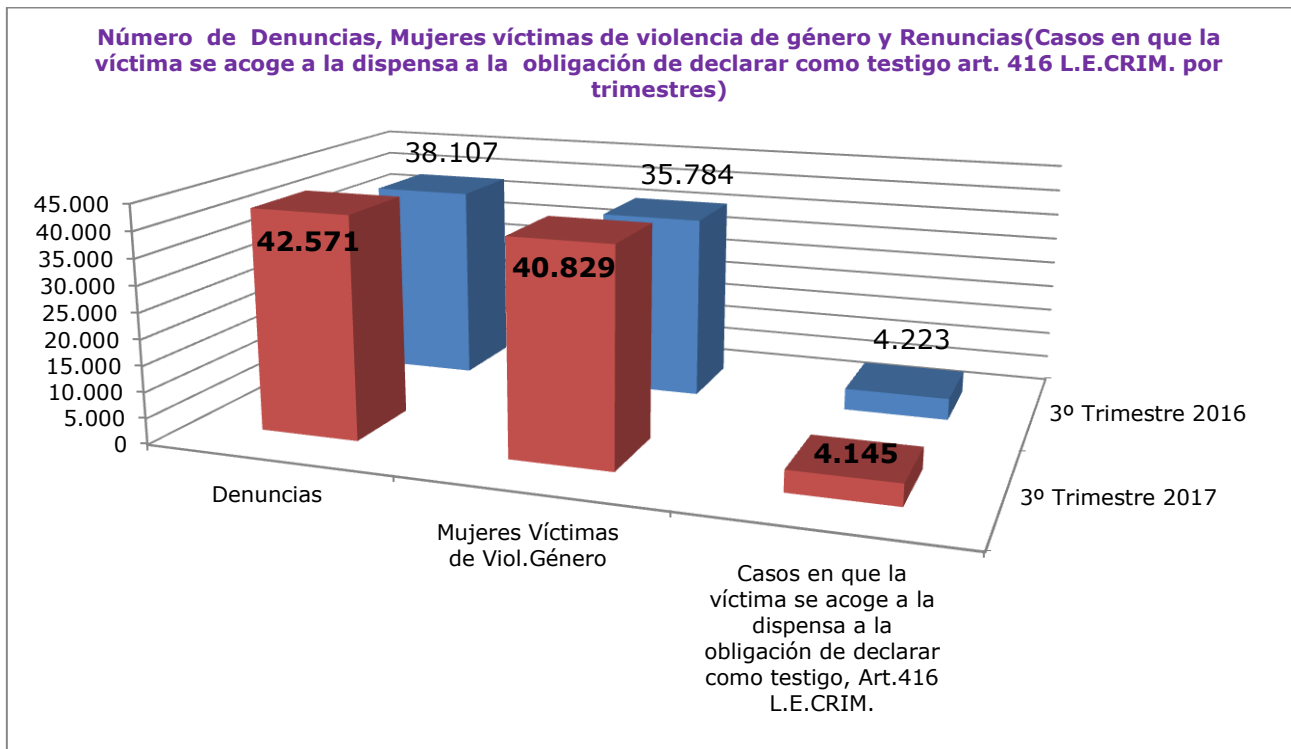
¹⁴ Se equiparan a sentencias absolutorias



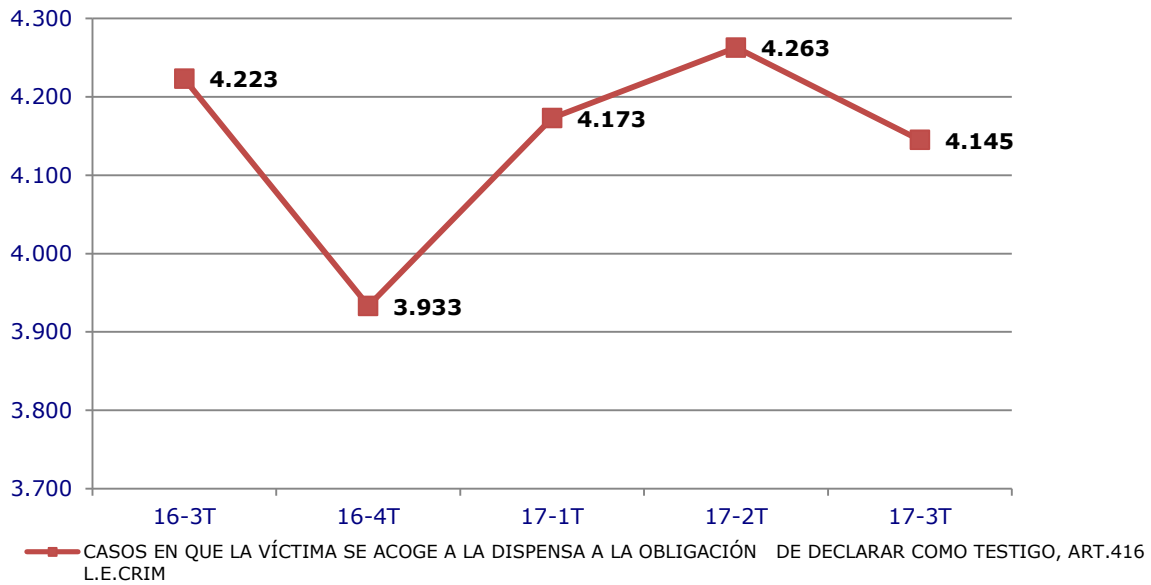
RESUMEN TENDENCIAS

DIFERENCIA DENUNCIAS, MUJERES VÍCTIMAS DE VIOLENCIA DE GÉNERO Y CASOS EN QUE LA VÍCTIMA SE ACOGE A LA DISPENSA A LA OBLIGACIÓN DE DECLARAR, RESPECTO AL MISMO PERÍODO DEL AÑO ANTERIOR

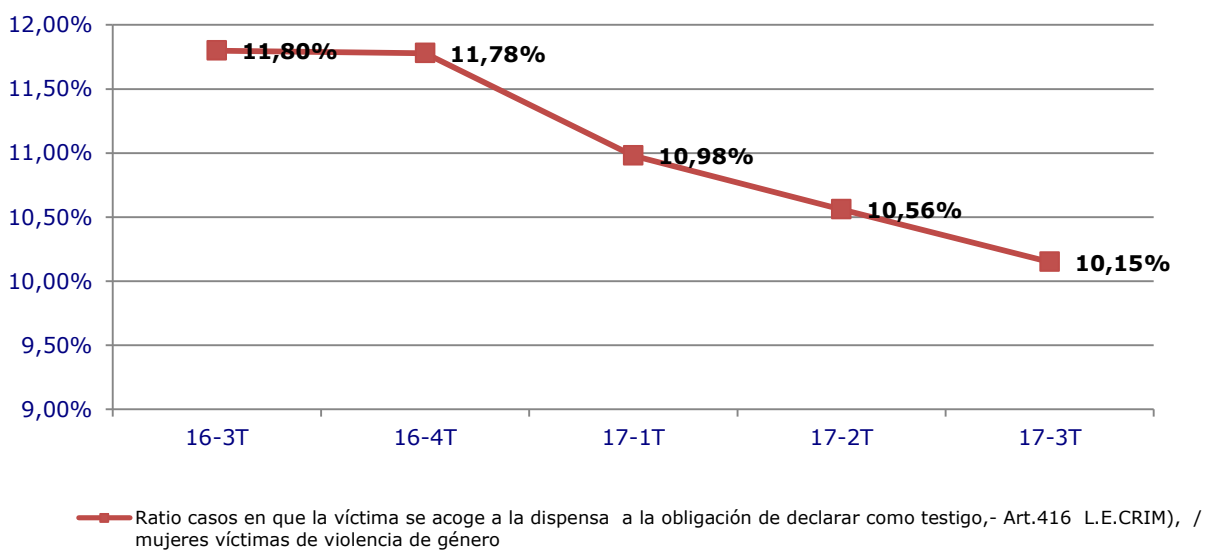
	3º trimestre 2016	3º trimestre 2017	% Variación
Denuncias	38.107	42.571	11,7%
Mujeres Víctimas de Viol. Género	35.784	40.829	14,1%
Casos en que la víctima se acoge a la dispensa a la obligación de declarar.	4.223	4.145	-1,8%
Ratio Casos en que la víctima se acoge a la dispensa a la obligación de declarar /Mujeres víctimas de violencia de genero	11,8%	10,2%	-13,6%



EVOLUCION TRIMESTRAL DE CASOS EN QUE LA VÍCTIMA SE ACOGE A LA DISPENSA A LA OBLIGACIÓN DE DECLARAR COMO TESTIGO, ART.416 L.E.CRIM A PARTIR DEL 2015



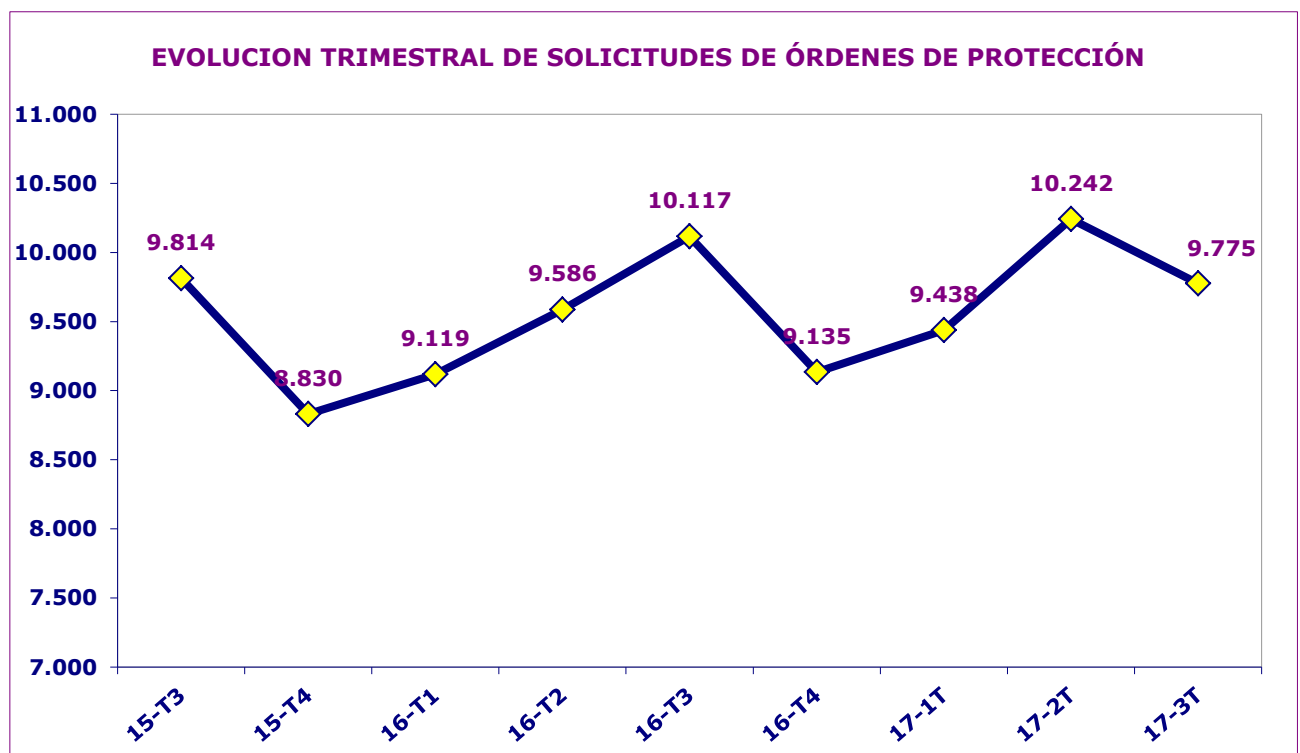
EVOLUCION TRIMESTRAL RATIO CASOS EN QUE LA VÍCTIMA SE ACOGE A LA DISPENSA A LA OBLIGACIÓN DE DECLARAR COMO TESTIGO, ART.416 L.E.CRIM / SOBRE MUJERES VÍCTIMAS DE VIOLENCIA DE GÉNERO



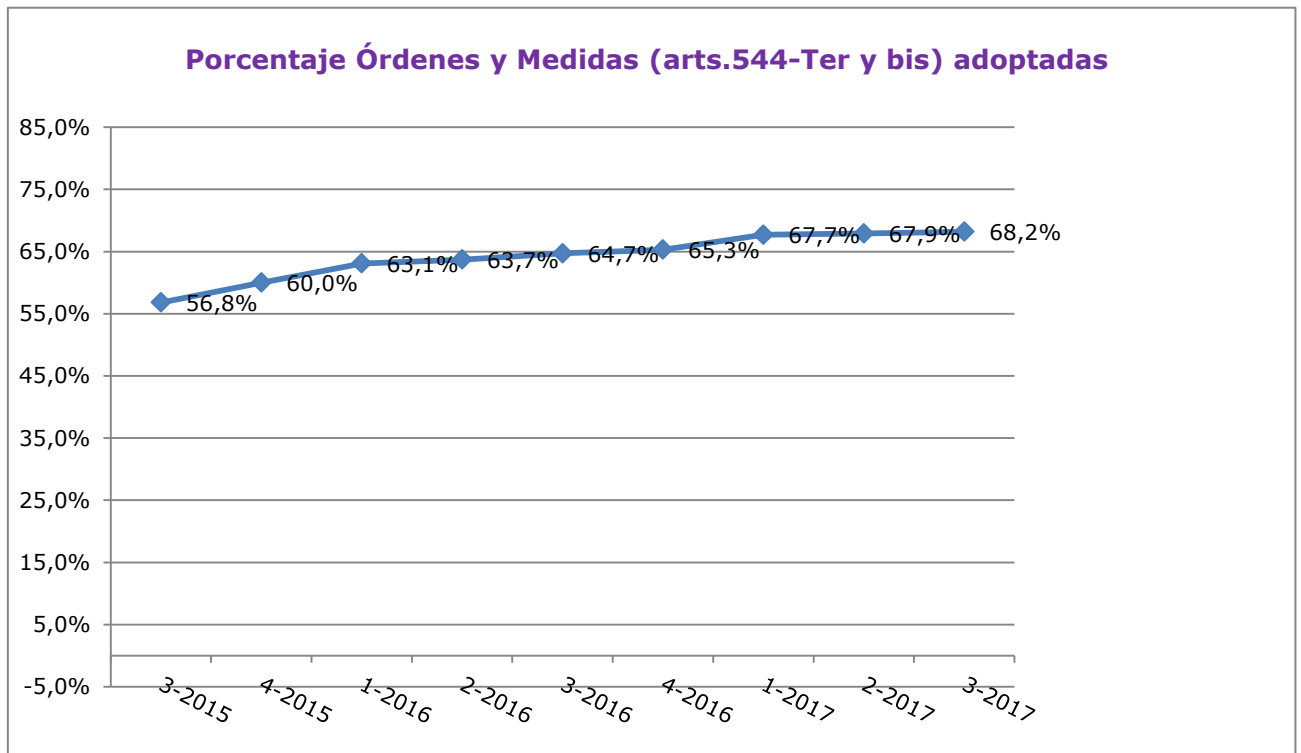
En este TERCER trimestre de 2017 disminuye en un 3,38% el número de Órdenes de Protección solicitadas con respecto al mismo trimestre del año anterior:

Solicitud Ordenes Protección 1º trimestre 2016	Solicitud Ordenes Protección 1º trimestre 2017	Variación	% Variación
10.117	9.775	-342	-3,38%

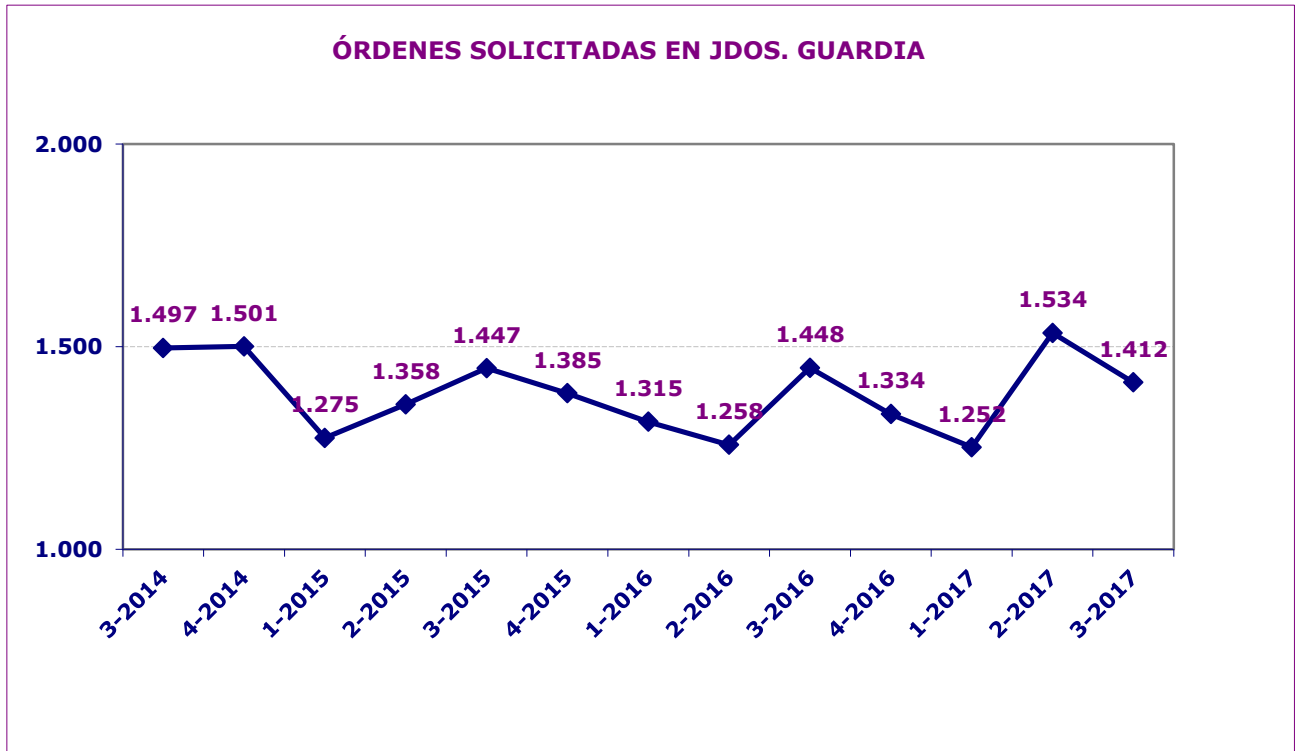
El siguiente gráfico muestra la evolución de las órdenes de protección y Medidas (Arts. 544 Ter y Bis) solicitadas en los Juzgados de Violencia contra la Mujer:



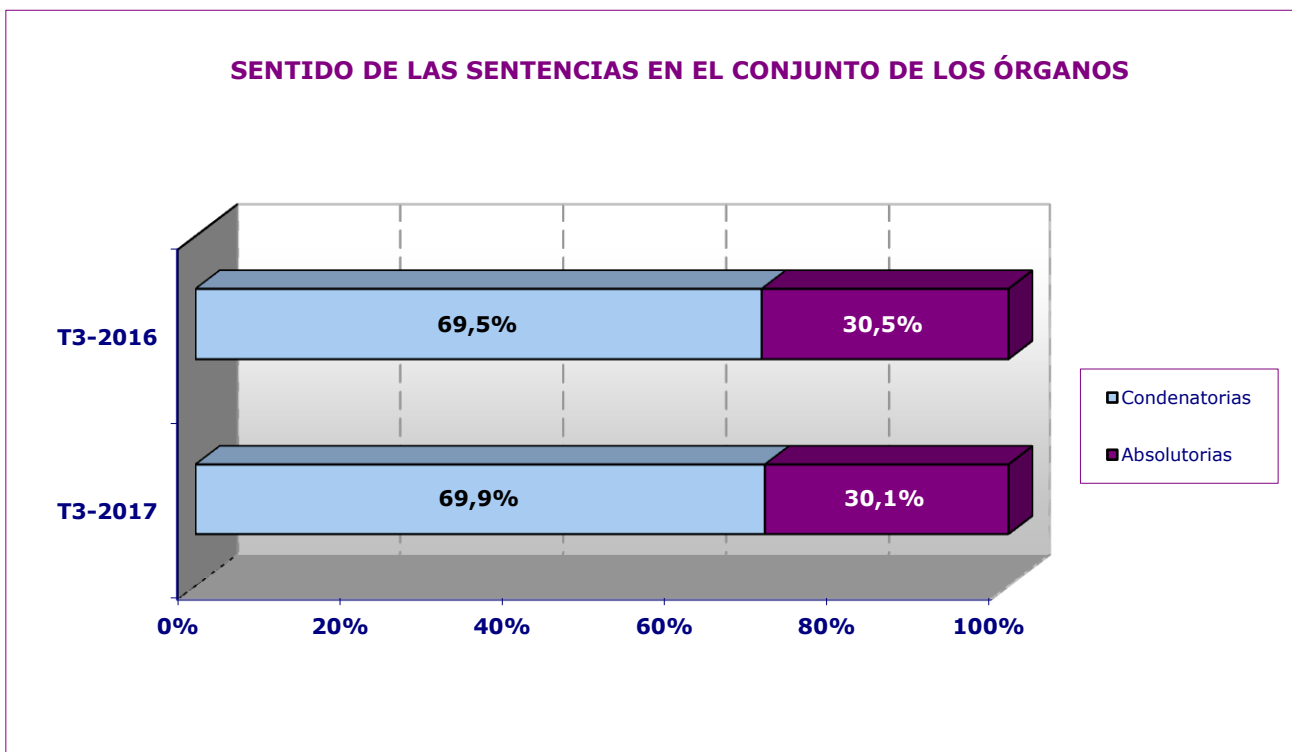
También se presenta la evolución de las solicitudes de Órdenes y Medidas, (Arts.544 Ter y 544-bis) adoptadas:



La evolución real de las órdenes de protección solicitadas en los juzgados de guardia viene dada por el siguiente gráfico:



Considerando el conjunto de sentencias en primera instancia (tanto los juicios de faltas y procesos por delito en los juzgados de violencia contra la mujer, como los procesos abreviados en los juzgados de lo penal, y los procedimientos abreviados, sumarios y de jurado en las audiencias provinciales) el porcentaje de condenatorias tiene un ligero ascenso respecto al mismo trimestre del año anterior y por cuarto trimestre consecutivo.



Siendo la Evolución desde 2012

