



CONSEJO GENERAL DEL PODER JUDICIAL  
SECCIÓN DE ESTADÍSTICA

# LA VIOLENCIA SOBRE LA MUJER EN LA ESTADÍSTICA JUDICIAL

TERCER TRIMESTRE DE 2008

Datos provisionales por Tribunales Superiores de Justicia

DICIEMBRE 2008

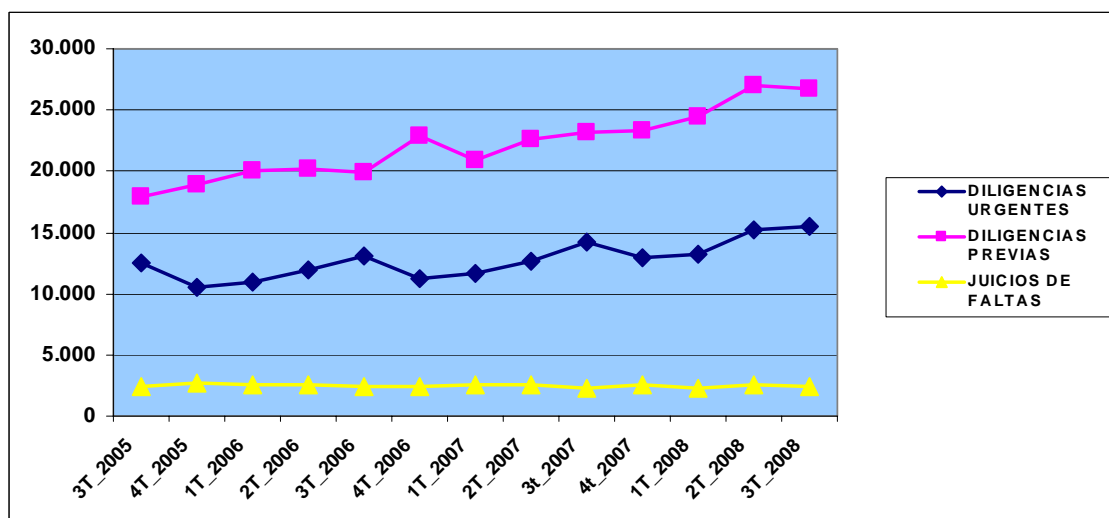
## **DATOS NACIONALES**

## Juzgados de Violencia sobre la Mujer

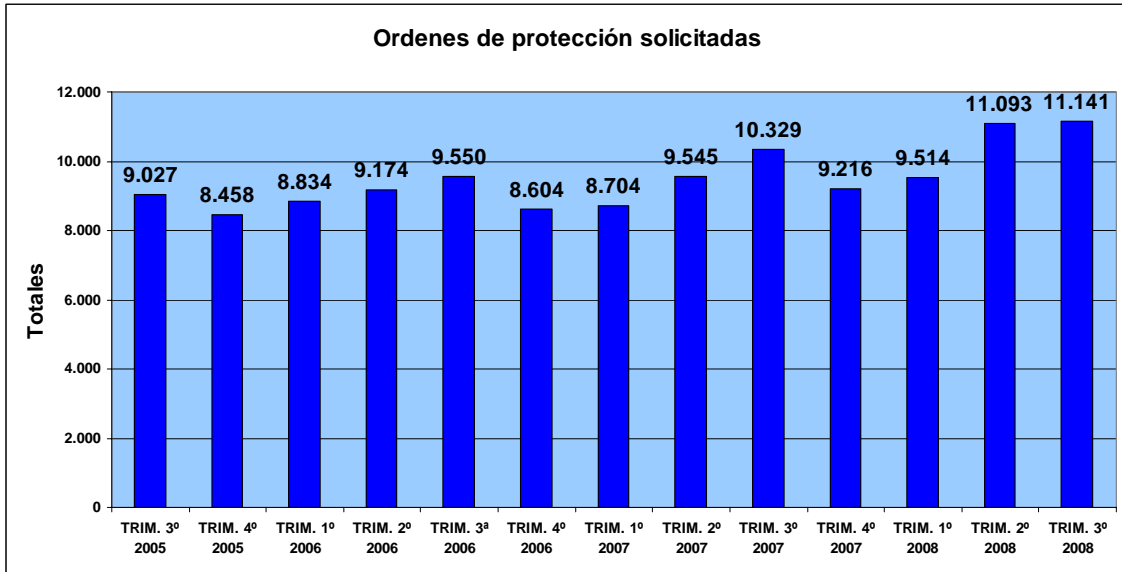
### Asuntos ingresados en el tercer trimestre de 2008

	INGRESADOS	
	DIRECTAMENTE	OTROS ORGANOS
DILIGENCIAS URGENTES	13.875	1.672
SUMARIOS	85	0
DILIGENCIAS PREVIAS	21.924	4.766
PROC. ABREVIADOS	9.776	101
JUICIOS DE FALTAS	2.270	113
LEY ORGANICA JURADO	10	0
<b>TOTAL</b>	<b>47.940</b>	<b>6.652</b>

### Evolución de los asuntos ingresados

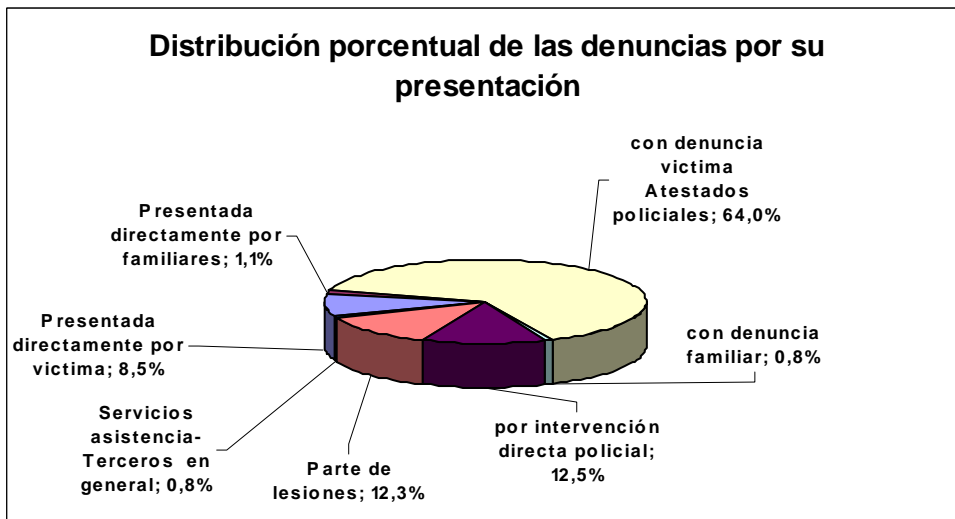


## Evolución de las órdenes de protección solicitadas en los juzgados de V.M.

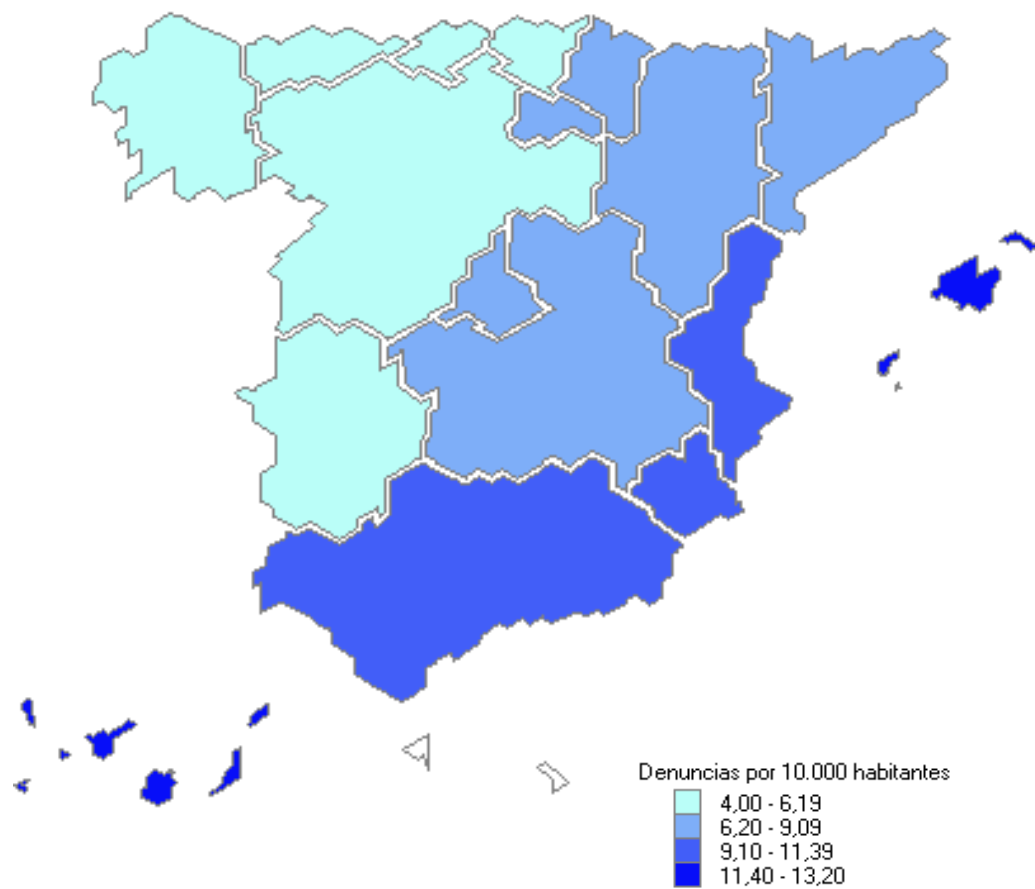


## Denuncias

	Presentada directamente por víctima	Presentada directamente por familiares	Atestados policiales			Parte de lesiones	Servicios asistencia-Terceros en general
			con denuncia víctima	con denuncia familiar	por intervención directa policial		
<b>Número</b>	<b>3.170</b>	<b>412</b>	<b>23.832</b>	<b>310</b>	<b>4.637</b>	<b>4.586</b>	<b>292</b>
<b>Porcentaje</b>	<b>8,5%</b>	<b>1,1%</b>	<b>64,0%</b>	<b>0,8%</b>	<b>12,5%</b>	<b>12,3%</b>	<b>0,8%</b>

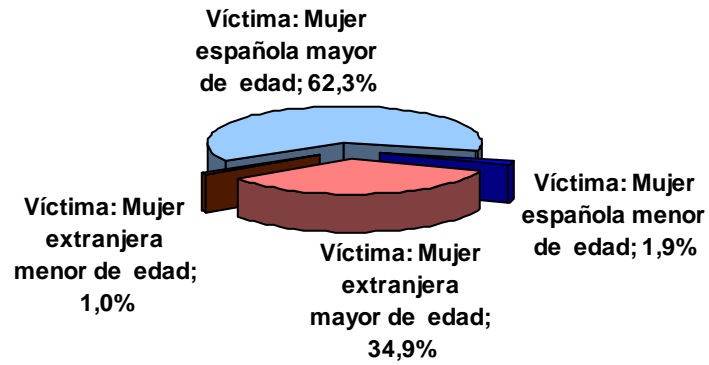


## Denuncias por cada 10.000 habitantes

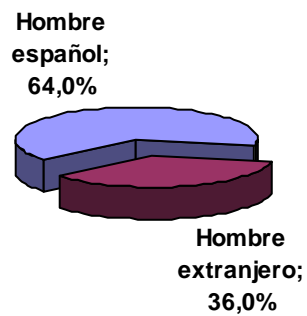


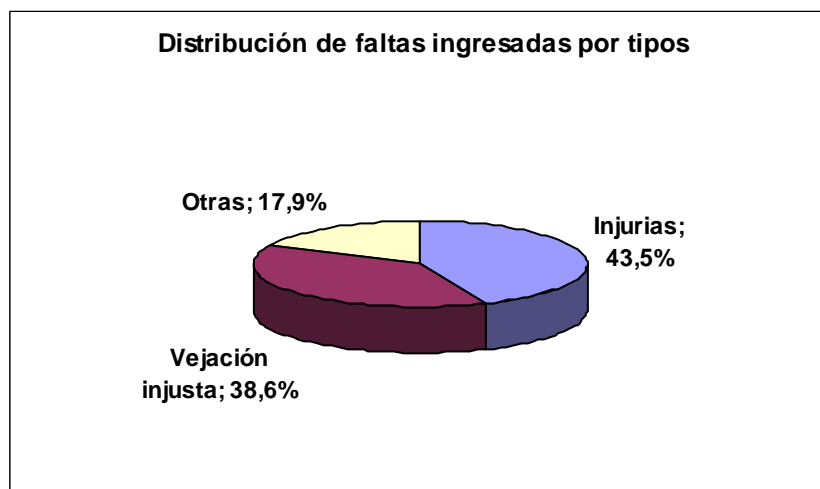
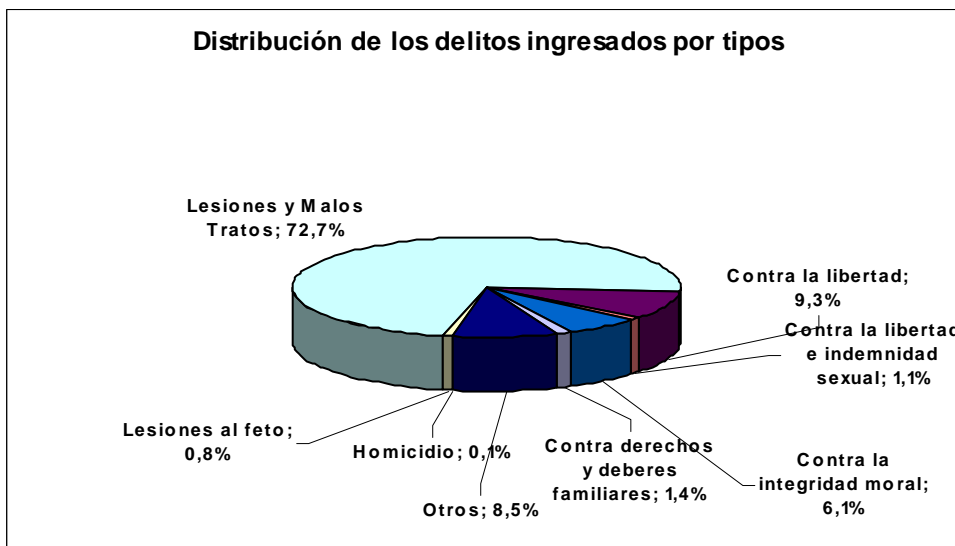
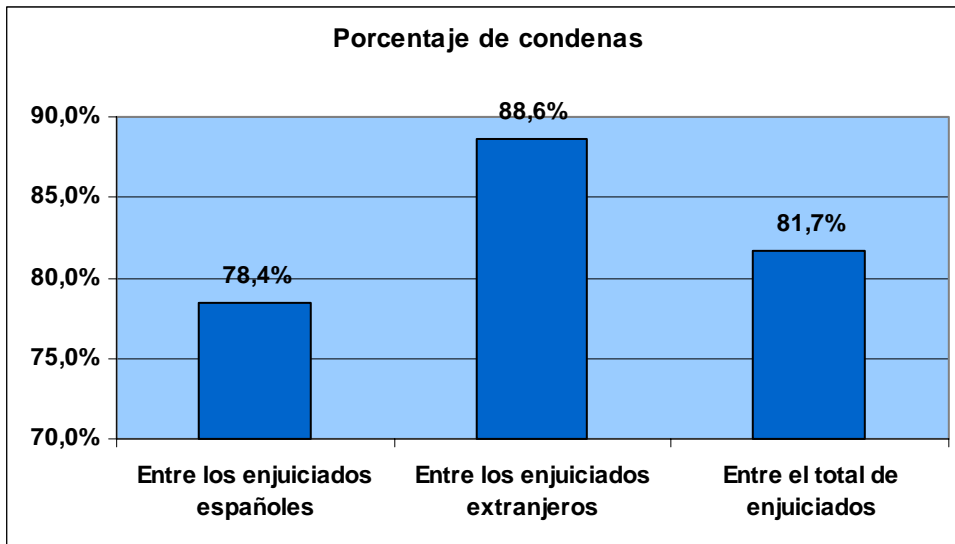
Poblaciones a 1 de enero de 2.008. Fuente INE.

### Distribución de las ordenes de protección por tipo de victima



### Distribución de las ordenes de protección por tipo de denunciado

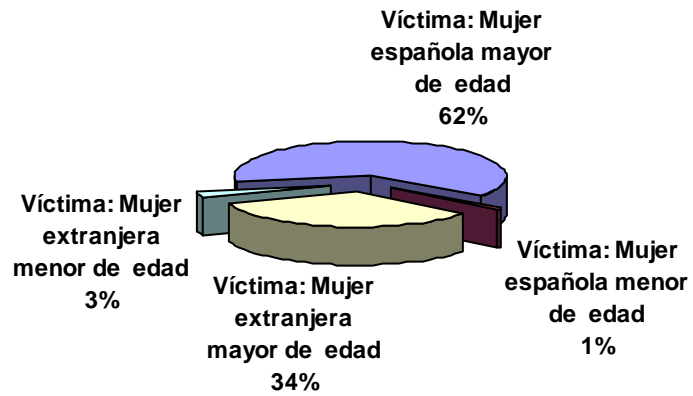




## Juzgados de Guardia

2.776 ordenes solicitadas  
Un 74,92% acordadas

### Distribución de las ordenes por tipo de victima



### Distribución de las ordenes por nacionalidad del denunciado





## Audiencias Provinciales. Datos de Violencia sobre la mujer

### Procedimientos en Única Instancia

	Registrados	Reabiertos o reiniciados	Resueltos	Pendientes al finalizar
Sumarios	75	1	48	262
Procedimientos abreviados	12	1	21	35
Ley de Jurado	6	1	5	14
<b>Total</b>	<b>93</b>	<b>3</b>	<b>74</b>	<b>311</b>

### Terminación de los procedimientos en única instancia

	Sentencia condenatoria	Sentencia absolutoria	Sobreseimiento		Por otras causas
			Libre	Provisional	
Sumarios	47,9%	16,7%	8,3%	22,9%	4,2%
Procedimientos abreviados	61,9%	23,8%	4,8%	0,0%	9,5%
Procedimientos Jurado	80,0%	0,0%	0,0%	0,0%	20,0%
<b>Total</b>	<b>54,1%</b>	<b>17,6%</b>	<b>6,8%</b>	<b>14,9%</b>	<b>6,8%</b>

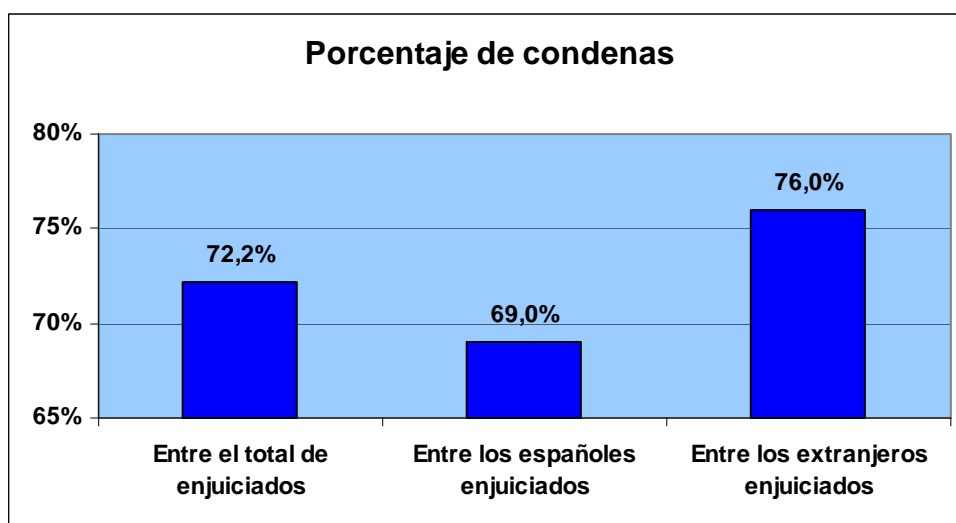
### Recursos de apelación contra sentencias

Recursos de apelación de sentencias	Ingresados trimestre	Resueltos trimestre	Pendientes final trimestre
Juicios de faltas	154	130	130
Procedimientos abreviados	1.603	1289	2823
<b>Total</b>	<b>1.757</b>	<b>1.419</b>	<b>2.953</b>

	% estimación recursos contra sentencias condenatorias	% estimación recursos contra sentencias absolutorias
Procedimientos abreviados	23,6%	31,8%
Juicios de faltas	22,1%	6,5%

### Personas enjuiciadas (tanto en procesos única instancia como en recursos)

Persona enjuiciadas	Número	CONDENADO		ABSUELTO	
		Español	Extranjero	Español	Extranjero
Varones	53	20	19	8	6
Mujeres	1	0	0	1	0
<b>Total</b>	<b>54</b>	<b>20</b>	<b>19</b>	<b>9</b>	<b>6</b>



## Juzgados de lo Penal. Datos de Violencia sobre la mujer

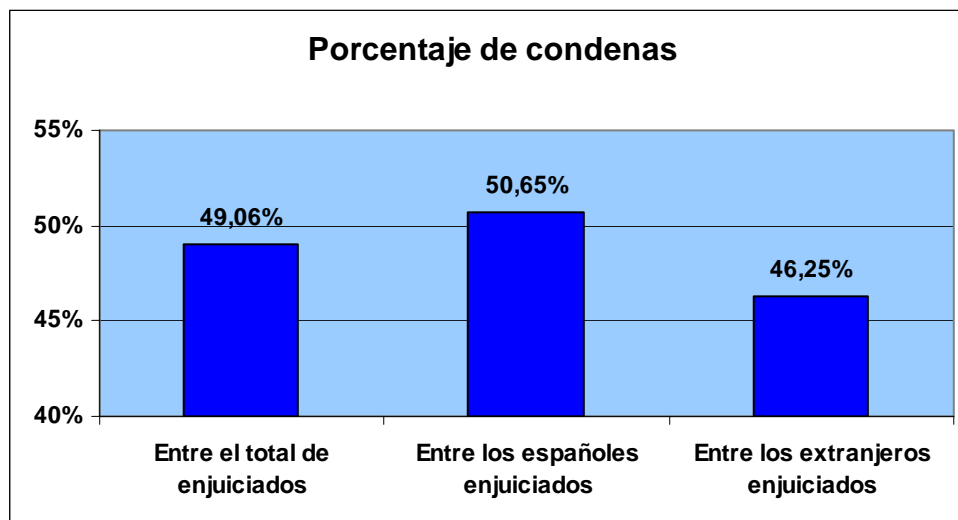
	Ingresados trimestre	Reabiertos	Resueltos trimestre	Pendientes final trimestre
P. Oral	3.669	90	2.866	7.794
Juicios Rápidos	4.285	18	3.850	2.547
<b>Total</b>	<b>7.954</b>	<b>108</b>	<b>6.716</b>	<b>10.341</b>

### Formas de terminación

Sentencia condenatoria con conformidad	Sentencia condenatoria sin conformidad	Sentencia absolutoria	Sobreseimiento		Por otras causas
			Libre	Provisional	
17,9%	28,7%	49,7%	0,3%	0,1%	3,3%

### Personas enjuiciadas

Persona enjuiciadas	Número	CONDENADO		ABSUELTO	
		Español	Extranjero	Español	Extranjero
Varones	6.531	2.113	1.101	2.050	1.267
Mujeres	192	57	27	64	44
<b>Total</b>	<b>6.723</b>	<b>2.170</b>	<b>1.128</b>	<b>2.114</b>	<b>1.311</b>



## Juzgados de Menores. Datos de Violencia sobre la mujer

### Procedimientos

Registrados	Resueltos	Pendientes al finalizar
26	31	59

### Menores enjuiciados:

Enjuiciados por delito			
Con imposición de medidas		sin imposición de medidas	
españoles	extranjeros	españoles	extranjeros
18	5	1	1