



CONSEJO GENERAL DEL PODER JUDICIAL
SECCIÓN DE ESTADÍSTICA

LA VIOLENCIA SOBRE LA MUJER EN LA ESTADÍSTICA JUDICIAL

TERCER TRIMESTRE DE 2.007

Datos provisionales por Tribunales Superiores de Justicia

DICIEMBRE 2.007

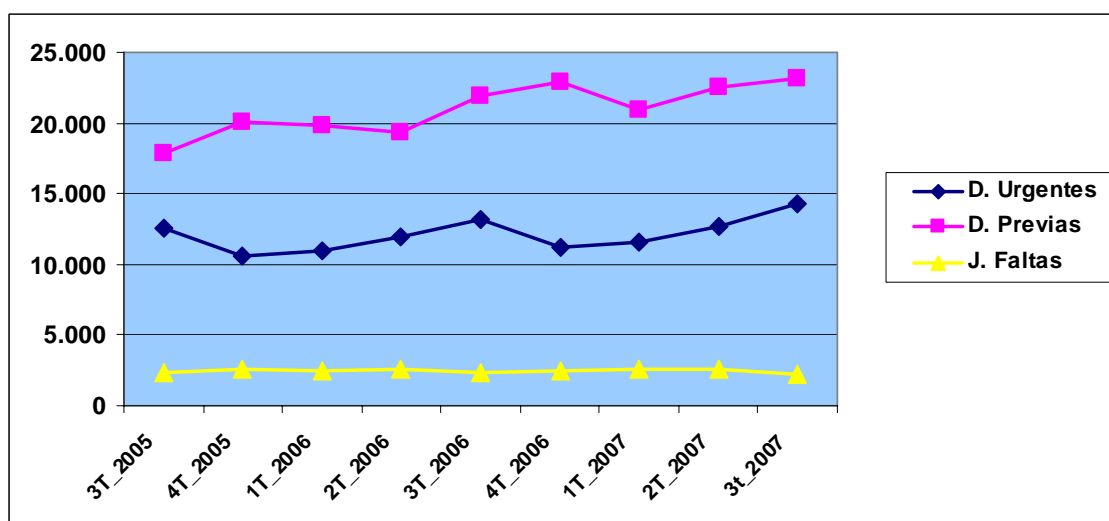
DATOS NACIONALES

Juzgados de Violencia sobre la Mujer

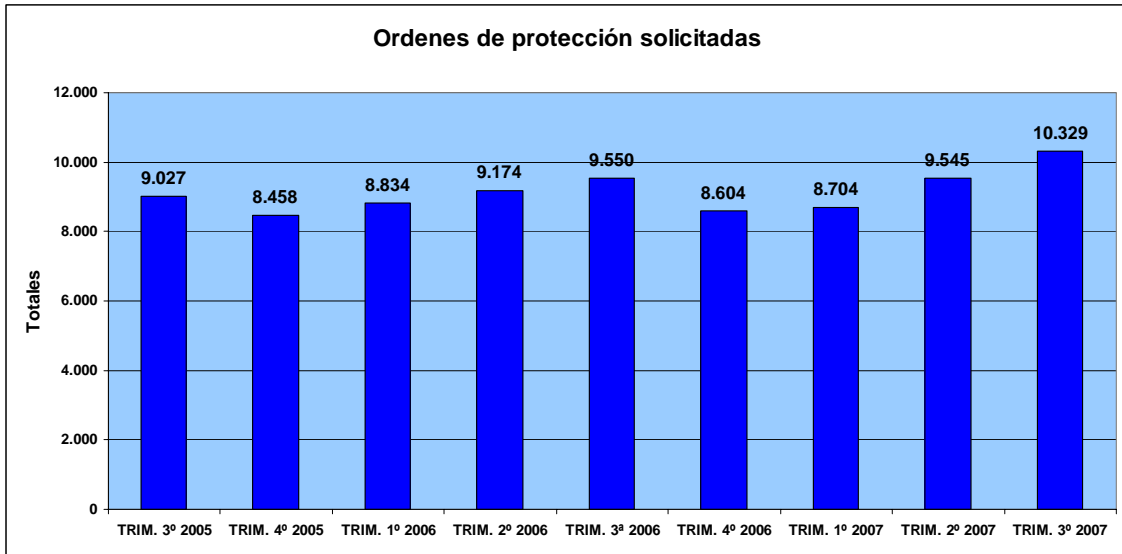
Asuntos ingresados en el tercer trimestre de 2.007

	INGRESADOS	
	DIRECTAMENTE	OTROS ORGANOS
DILIGENCIAS URGENTES	13.034	1.226
SUMARIOS	89	5
DILIGENCIAS PREVIAS	19.062	4.065
PROC. ABREVIADOS	5.704	18
JUICIOS DE FALTAS	2.179	49
LEY ORGANICA JURADO	10	0
TOTAL	40.078	5.363

Evolución de los asuntos ingresados



Evolución de las órdenes de protección solicitadas en los juzgados de VM

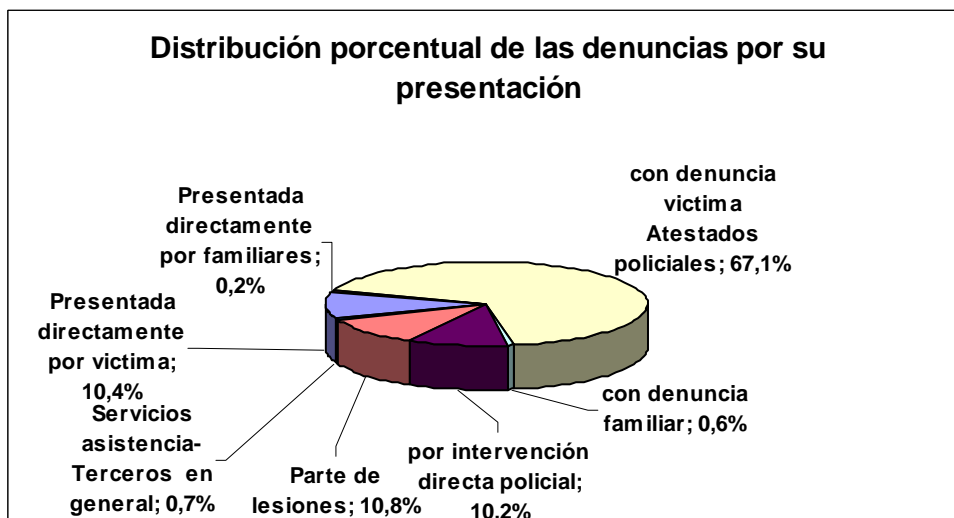


Denuncias

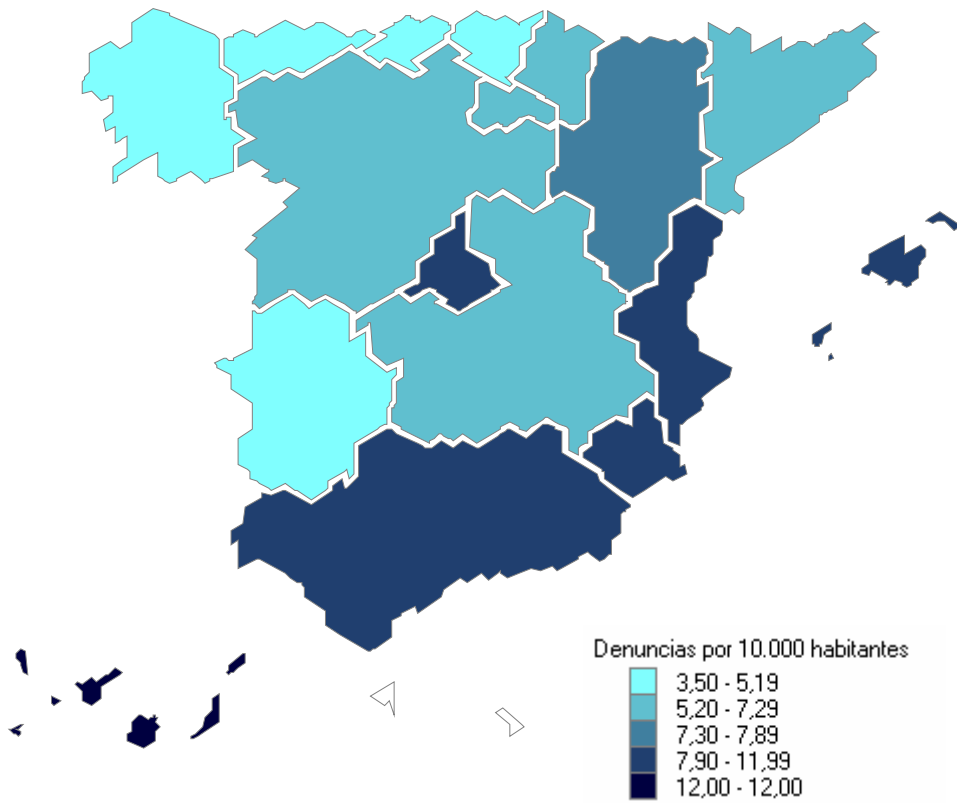
Atestados policiales

	Presentada directamente por víctima	Presentada directamente por familiares	con denuncia víctima	con denuncia familiar	por intervención directa policial	Parte de lesiones	Servicios asistencia-Terceros en general	Total
Número	3.365	65	21.708	204	3.297	3.510	223	32.372
Porcentaje	10,4%	0,2%	67,1%	0,6%	10,2%	10,8%	0,7%	100,0%

Distribución porcentual de las denuncias por su presentación

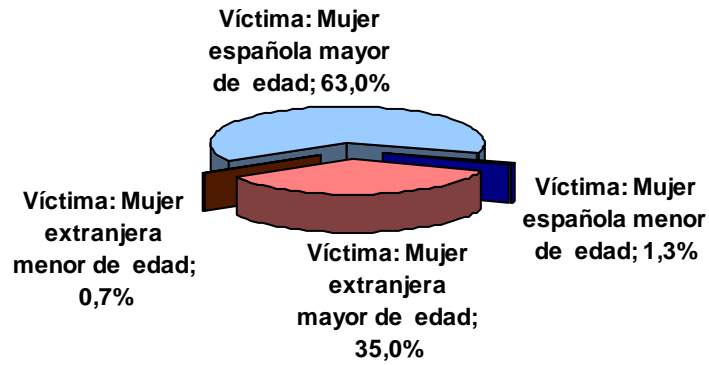


Denuncias por cada 10.000 habitantes

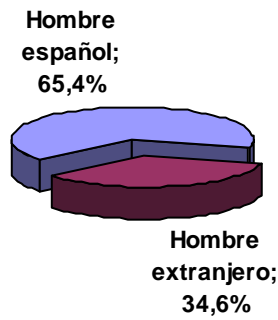


Poblaciones provisionales a 1 de enero de 2.007 Fuente INE.

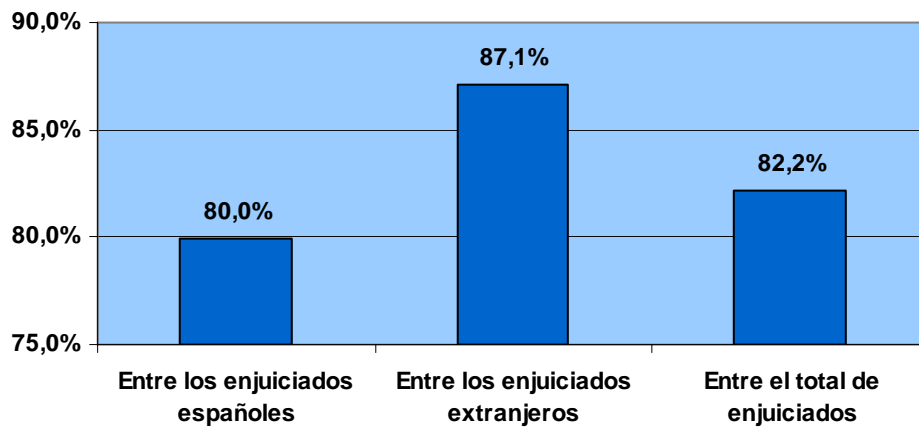
Distribución de las ordenes de protección por tipo de victima



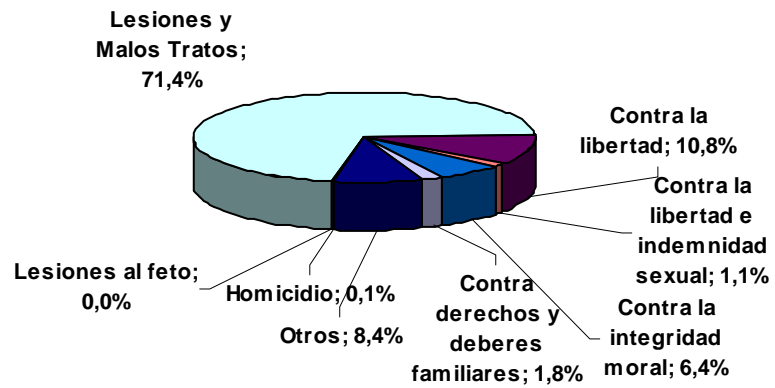
Distribución de las ordenes de protección por tipo de denunciado



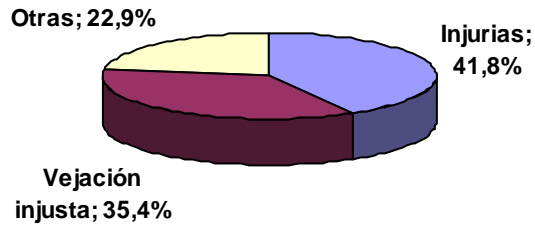
Porcentaje de condenas



Distribución de los delitos ingresados por tipos



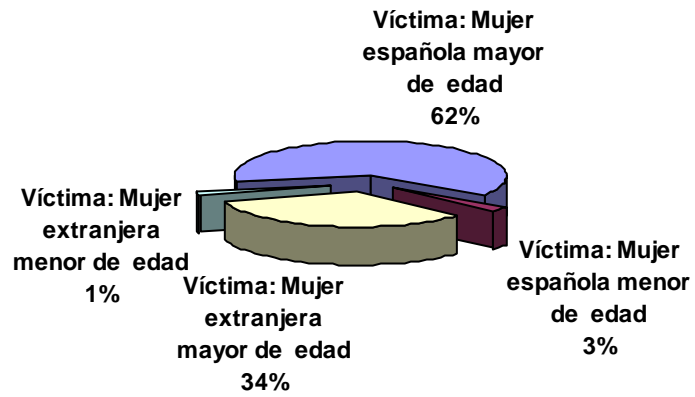
Distribución de faltas ingresadas por tipos



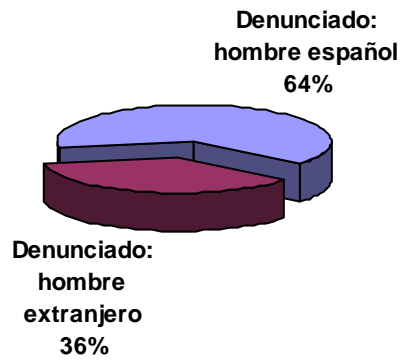
Juzgados de Guardia

1.742 ordenes solicitadas

Distribución de las ordenes por tipo de victima



Distribución de las ordenes por nacionalidad del denunciado



Audiencias Provinciales. Datos de Violencia sobre la mujer

Procedimientos en Única Instancia

	Registrados	Reabiertos o reiniciados	Resueltos	Pendientes al finalizar
Sumarios	60	2	31	188
Procedimientos abreviados	18	0	13	35
Ley de Jurado	5	0	6	13
Total	83	2	50	236

Terminación de los procedimientos en única instancia

	Sentencia condenatoria	Sentencia absolutoria	Sobreseimiento		Por otras causas
			Libre	Provisional	
Sumarios	67,7%	22,6%	0,0%	0,0%	9,7%
Procedimientos abreviados	69,2%	23,1%	0,0%	0,0%	7,7%
Procedimientos Jurado	100,0%	0,0%	0,0%	0,0%	0,0%
Total	72,0%	20,0%	0,0%	0,0%	8,0%

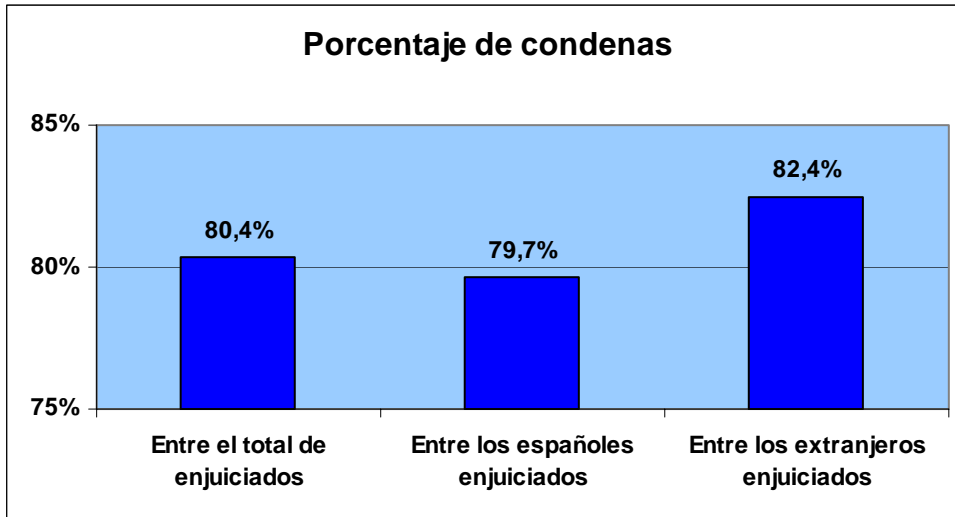
Recursos de apelación contra sentencias

Recursos de apelación de sentencias	Ingresados trimestre	Resueltos trimestre	Pendientes final trimestre
Juicios de faltas	1.225	1.050	1.937
Procedimientos abreviados	95	104	120
Total	1.320	1.154	2.057

	% estimación recursos contra sentencias condenatorias	% estimación recursos contra sentencias absolutorias
Procedimientos abreviados	27,37%	33,33%
Juicios de faltas	24,64%	27,27%

Personas enjuiciadas (tanto en procesos única instancia como en recursos)

Persona enjuiciadas	Número	CONDENADO		ABSUELTO	
		Español	Extranjero	Español	Extranjero
Varones	761	424	147	157	33
Mujeres	26	14	4	7	1
Total	787	438	151	164	34



Juzgados de lo Penal. Datos de Violencia sobre la mujer

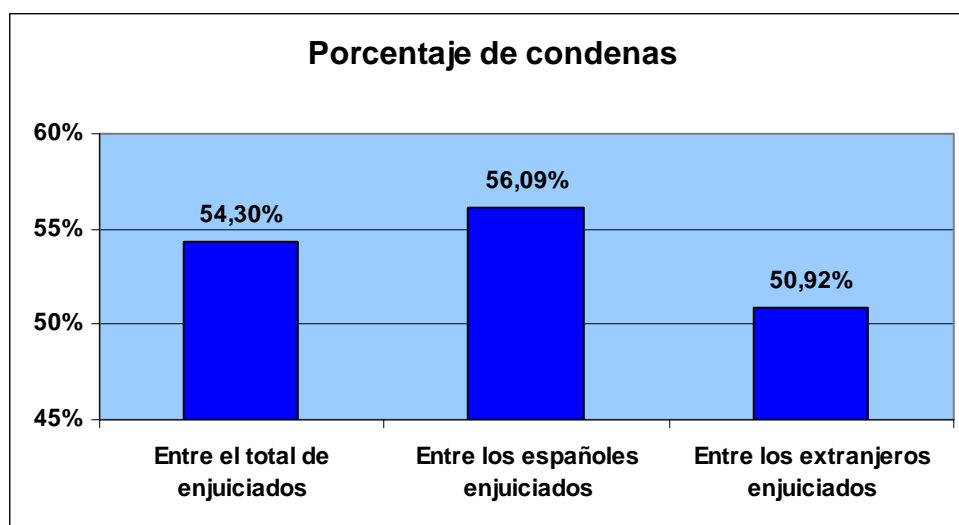
	Ingresados trimestre	Reabiertos	Resueltos trimestre	Pendientes final trimestre
P. Oral	2.705	81	2.157	5.624
Juicios Rapidos	3.368	11	3.081	1.637
Total	6.073	92	5.238	7.261

Formas de terminación

Sentencia condenatoria con conformidad	Sentencia condenatoria sin conformidad	Sentencia absolutoria	Sobreseimiento		Por otras causas
			Libre	Provisional	
19,5%	32,5%	45,3%	0,1%	0,2%	2,5%

Personas enjuiciadas

Persona enjuiciadas	Número	CONDENADO		ABSUELTO	
		Español	Extranjero	Español	Extranjero
Varones	5.133	1.904	912	1.460	857
Mujeres	222	61	31	78	52
Total	5.355	1.965	943	1.538	909



RESUMEN POR TRIBUNALES
SUPERIORES DE JUSTICIA

VIOLENCIA SOBRE LA MUJER
MOVIMIENTO DE ASUNTOS

Tercer trimestre 2007

	ASUNTOS PENALES. Por tipos de procesos					Diligencias Urgentes				
	Ingresados Directamente	Ingresados procedentes otros organos	Reabiertos	Resueltos	Pendientes al finalizar	Ingresados Directamente	Ingresados procedentes otros organos	Reabiertos	Resueltos	Pendientes al finalizar
Andalucía	8.365	1.449	38	8.547	9.386	2.358	156	0	2.454	99
Aragón	1.040	112	0	1.108	583	358	42	0	407	2
Asturias	534	31	0	589	359	210	3	0	220	3
Baleares	1.228	329	0	1.528	1.568	425	29	0	462	7
Canarias	2.535	460	3	2.966	1.452	1.161	130	0	1.299	11
Cantabria	341	72	2	397	284	140	29	1	169	3
Castilla y León	1.432	196	9	1.358	2.033	254	56	0	319	11
Castilla-La Mancha	1.340	79	11	1.171	1.723	531	18	0	545	13
Cataluña	6.291	1.004	20	6.585	10.591	2.076	311	0	2.331	156
Valencia	5.280	417	17	5.213	6.138	1.762	138	1	1.942	76
Extremadura	587	8	3	562	505	233	5	0	238	26
Galicia	1.570	252	4	1.479	2.271	461	58	0	522	12
Madrid	6.237	681	15	6.054	9.749	1.873	153	0	2.154	99
Murcia	1.389	101	1	1.369	622	722	57	1	781	3
Navarra	408	58	6	460	406	67	0	0	68	0
País Vasco	1.318	96	4	1.103	1.671	307	26	0	333	26
La Rioja	183	18	0	200	114	96	15	0	107	6
España	40.078	5.363	133	40.689	49.455	13.034	1.226	3	14.351	553

Tercer trimestre 2007

	Sumarios					Diligencias previas					Procedimientos abreviados				
	Ingresados Directamente	Ingresados procedentes otros organos	Reabiertos	Resueltos	Pendientes al finalizar	Ingresados Directamente	Ingresados procedentes otros organos	Reabiertos	Resueltos	Pendientes al finalizar	Ingresados Directamente	Ingresados Por Transformación	Reabiertos	Resueltos	Pendientes al finalizar
Andalucía	10	0	0	13	28	4.303	1.285	25	4.507	6.770	1.110	1	12	1.097	2.028
Aragón	1	0	0	3	4	485	62	0	509	443	158	0	0	154	107
Asturias	1	0	0	0	1	222	28	0	257	263	54	0	0	66	77
Baleares	1	0	0	4	3	497	300	0	797	713	240	0	0	177	815
Canarias	8	0	1	6	8	822	326	1	1.074	1.004	260	0	0	315	381
Cantabria	0	0	0	0	0	87	41	1	124	164	100	0	0	93	109
Castilla y León	2	1	0	1	8	885	136	6	758	1.486	224	2	3	211	488
Castilla-La Mancha	5	0	0	1	11	584	60	11	378	1.159	162	0	0	193	507
Cataluña	17	2	0	8	42	2.548	676	17	2.851	6.965	1.375	2	2	1.135	3.117
Valencia	12	2	1	7	30	2.706	267	13	2.494	4.583	490	4	1	417	1.247
Extremadura	4	0	2	2	6	255	3	0	220	324	61	0	0	64	135
Galicia	3	0	0	4	6	843	193	3	707	1.754	194	0	0	182	447
Madrid	10	0	2	4	25	3.413	515	13	2.987	7.319	730	9	0	645	2.154
Murcia	9	0	0	3	12	424	44	0	379	367	174	0	0	149	200
Navarra	1	0	0	1	3	240	58	3	311	248	86	0	3	67	143
País Vasco	3	0	0	0	10	683	68	4	539	1.104	273	0	0	184	494
La Rioja	2	0	0	1	1	65	3	0	56	76	13	0	0	26	31
España	89	5	6	58	198	19.062	4.065	97	18.948	34.742	5.704	18	21	5.175	12.480

Tercer trimestre 2007

	Juicios de faltas					Ley Orgánica 5/95 Jurado				
	Ingresados Directamente	Ingresados procedentes otros organos	Reabiertos	Resueltos	Pendientes al finalizar	Ingresados Directamente	Ingresados procedentes otros organos	Reabiertos	Resueltos	Pendientes al finalizar
Andalucía	582	7	1	473	455	2	0	0	3	6
Aragón	37	8	0	35	26	1	0	0	0	1
Asturias	47	0	0	46	13	0	0	0	0	2
Baleares	65	0	0	87	28	0	0	0	1	2
Canarias	282	4	1	272	44	2	0	0	0	4
Cantabria	14	2	0	11	8	0	0	0	0	0
Castilla y León	66	1	0	67	39	1	0	0	2	1
Castilla-La Mancha	57	1	0	54	30	1	0	0	0	3
Cataluña	272	13	1	257	298	3	0	0	3	13
Valencia	310	6	0	353	199	0	0	1	0	3
Extremadura	34	0	0	37	13	0	0	1	1	1
Galicia	69	1	1	64	48	0	0	0	0	4
Madrid	211	4	0	263	147	0	0	0	1	5
Murcia	60	0	0	57	38	0	0	0	0	2
Navarra	14	0	0	13	12	0	0	0	0	0
País Vasco	52	2	0	46	37	0	0	0	1	0
La Rioja	7	0	0	10	0	0	0	0	0	0
España	2.179	49	4	2.145	1.435	10	0	2	12	47

VIOLENCIA SOBRE LA MUJER
DELITOS

Tercer trimestre 2007

Resumen general por tipos de delitos ingresados										
	Total	Homicidio	Aborto	Lesiones al feto	Lesiones y Malos Tratos	Contra la libertad	Contra la libertad e indemnidad sexual	Contra la integridad moral	Contra derechos y deberes familiares	Otros
Andalucía	6.898	2	1	0	4.889	495	64	766	154	527
Aragón	899	0	0	0	748	74	2	27	0	48
Asturias	441	1	0	0	341	78	3	0	2	16
Baleares	1.260	1	0	0	871	201	3	32	24	128
Canarias	2.107	3	0	0	1.372	285	9	268	4	166
Cantabria	305	0	0	0	177	68	12	13	5	30
Castilla y León	1.229	1	0	0	659	175	26	25	37	306
Castilla-La Mancha	1.155	20	0	0	698	179	1	111	7	139
Cataluña	5.624	7	0	0	4.259	328	63	277	82	608
Valencia	4.453	3	0	0	3.479	329	61	174	190	217
Extremadura	444	0	0	0	235	114	15	50	1	29
Galicia	1.366	0	0	0	961	159	21	67	22	136
Madrid	4.841	4	0	0	3.354	835	26	187	50	385
Murcia	1.277	3	0	0	986	220	26	32	4	6
Navarra	355	0	0	0	290	24	6	0	11	24
País Vasco	762	2	0	0	553	61	18	91	3	34
La Rioja	168	0	0	0	106	3	4	15	12	28
España	33.584	47	1	0	23.978	3.628	360	2.135	608	2.827

VIOLENCIA SOBRE LA MUJER

FALTAS

Tercer trimestre de 2007

	Resumen por tipos de faltas ingresadas				Juicios de faltas de enjuiciamiento rapido e inmediato				Ejecutorias de juicios de faltas			
	Total	Injurias	Vejación injusta	Otras	Ingresados Directamente	Reabiertos	Resueltos	Pendientes al finalizar	Ingresados Directamente	Reabiertos	Resueltos	Pendientes al finalizar
Andalucía	552	245	226	81	268	0	249	71	160	1	122	503
Aragón	38	12	17	9	17	0	17	4	14	0	11	48
Asturias	49	20	20	9	28	0	30	1	13	0	7	41
Baleares	63	25	18	20	16	0	18	0	12	0	7	30
Canarias	326	76	181	69	225	0	221	16	121	9	99	334
Cantabria	21	13	2	6	8	0	8	0	4	0	3	14
Castilla y León	110	29	29	52	21	0	20	1	21	0	18	63
Mancha	50	29	14	7	19	0	20	1	5	0	9	28
Cataluña	252	103	46	103	118	0	120	22	70	0	68	244
Valencia	351	194	105	52	143	0	129	38	119	1	142	309
Extremadura	33	18	7	8	13	0	12	2	5	1	5	16
Galicia	96	36	11	49	18	0	17	1	9	0	11	37
Madrid	181	89	52	40	72	0	79	21	28	0	93	109
Murcia	60	21	33	6	35	0	33	2	16	0	12	55
Navarra	14	5	8	1	6	0	6	0	1	0	2	14
País Vasco	58	28	27	3	33	0	32	5	24	0	24	50
La Rioja	7	1	4	2	3	0	3	0	6	0	5	11
España	2.261	944	800	517	1.043	0	1.014	185	628	12	638	1.906

VIOLENCIA SOBRE LA MUJER
ASUNTOS CIVILES

Tercer trimestre 2007

	ASUNTOS CIVILES. Procesos contenciosos					Sobre filiación, maternidad y paternidad					Reación paterno filial				
	Ingresados Directamente	Ingresados Por Transformación	Reabiertos	Resueltos	Pendientes al finalizar	Ingresados Directamente	Ingresados Por Transformación	Reabiertos	Resueltos	Pendientes al finalizar	Ingresados Directamente	Ingresados Por Transformación	Reabiertos	Resueltos	Pendientes al finalizar
Andalucía	597	13	0	477	1.482	2	0	0	0	5	17	0	0	10	17
Aragón	62	1	0	54	142	0	0	0	0	0	6	0	0	0	6
Asturias	30	3	0	42	45	0	0	0	0	0	0	0	0	0	0
Baleares	79	0	0	87	217	0	0	0	0	0	0	0	0	0	0
Canarias	109	3	0	115	257	1	0	0	1	3	0	0	0	0	0
Cantabria	23	0	0	19	73	0	0	0	0	0	1	0	0	1	5
Castilla y León	160	4	0	148	289	0	0	0	0	7	1	0	0	0	1
Castilla-La Mancha	63	1	0	46	199	0	0	0	0	0	0	0	0	0	2
Cataluña	613	17	0	462	1.587	0	0	0	0	2	0	0	0	0	0
Valencia	323	4	0	297	777	0	0	0	0	0	0	0	0	0	0
Extremadura	45	1	0	43	86	0	0	0	0	1	0	0	0	0	1
Galicia	126	6	0	95	334	0	0	0	0	0	0	0	0	0	1
Madrid	413	20	0	371	1.406	1	0	0	2	14	0	0	0	0	5
Murcia	84	3	0	59	233	0	0	0	0	0	0	0	0	0	1
Navarra	32	2	0	30	79	0	0	0	0	1	0	0	0	0	0
País Vasco	107	13	0	122	206	2	0	0	0	2	2	0	0	1	6
La Rioja	14	0	0	14	23	0	0	0	0	0	0	0	0	0	0
España	2.880	91	0	2.481	7.435	6	0	0	3	35	27	0	0	12	45

Tercer trimestre 2007

	Nulidades matrimoniales					Divorcios consensuados					Divorcios no consensuados				
	Ingresados Directamente	Ingresados Por Transformación	Reabierto	Resueltos	Pendientes al finalizar	Ingresados Directamente	Ingresados Por Transformación	Reabierto	Resueltos	Pendientes al finalizar	Ingresados Directamente	Ingresados Por Transformación	Reabierto	Resueltos	Pendientes al finalizar
Andalucía	1	0	0	0	1	26	10	0	35	26	218	0	0	168	660
Aragón	0	0	0	0	0	2	1	0	2	2	20	0	0	19	56
Asturias	0	0	0	0	0	2	1	0	4	0	10	1	0	15	25
Baleares	1	0	0	0	1	2	0	0	1	1	18	0	0	22	96
Canarias	0	0	0	0	1	0	3	0	5	2	33	0	0	29	99
Cantabria	0	0	0	0	0	1	0	0	1	0	12	0	0	8	39
Castilla y León	0	0	0	0	1	6	3	0	8	5	47	0	0	44	114
Castilla-La Mancha	0	0	0	0	0	0	0	0	3	1	20	0	0	21	79
Cataluña	0	0	0	0	3	45	9	0	34	72	178	4	0	147	573
Valencia	0	0	0	0	0	35	4	0	27	17	92	0	0	103	349
Extremadura	0	0	0	0	0	0	0	0	0	0	18	0	0	13	39
Galicia	0	0	0	0	0	4	3	0	6	6	50	0	0	37	151
Madrid	0	0	0	0	0	27	11	0	43	23	121	4	0	115	556
Murcia	0	0	0	0	0	2	1	0	6	1	24	2	0	19	94
Navarra	0	0	0	0	0	1	1	0	3	0	6	0	0	7	22
País Vasco	0	0	0	0	0	4	3	0	8	3	35	5	0	30	89
La Rioja	0	0	0	0	0	0	0	0	0	0	7	0	0	7	14
España	2	0	0	0	7	157	50	0	186	159	909	16	0	804	3.055

Tercer trimestre 2007

	Separaciones mutuo acuerdo					Separaciones contenciosas					Eficacia civil separación, disolución o divorcio				
	Ingresados Directamente	Ingresados Por Transformación	Reabierto	Resueltos	Pendientes al finalizar	Ingresados Directamente	Ingresados Por Transformación	Reabierto	Resueltos	Pendientes al finalizar	Ingresados Directamente	Ingresados Por Transformación	Reabierto	Resueltos	Pendientes al finalizar
Andalucía	8	0	0	2	9	11	1	0	24	74	1	0	0	0	1
Aragón	0	0	0	0	0	4	0	0	2	5	0	0	0	0	0
Asturias	1	0	0	1	1	0	1	0	1	1	0	0	0	0	0
Baleares	0	0	0	3	0	2	0	0	2	10	0	0	0	0	0
Canarias	0	0	0	0	0	5	0	0	3	7	0	0	0	0	3
Cantabria	0	0	0	1	0	0	0	0	1	1	0	0	0	0	0
Castilla y León	0	0	0	1	0	7	0	0	6	27	0	0	0	0	0
Castilla-La Mancha	1	1	0	0	2	2	0	0	1	17	0	0	0	0	0
Cataluña	5	0	0	1	20	19	0	0	16	78	0	0	0	0	0
Valencia	3	0	0	2	4	9	0	0	11	42	0	0	0	0	0
Extremadura	0	0	0	0	0	1	0	0	5	5	0	0	0	0	0
Galicia	0	1	0	2	0	6	0	0	9	21	0	0	0	0	2
Madrid	8	1	0	8	6	9	1	0	17	82	0	0	0	0	0
Murcia	0	0	0	0	2	1	0	0	2	6	0	0	0	0	0
Navarra	1	0	0	1	0	0	0	0	0	0	0	0	0	0	0
Pais Vasco	2	1	0	2	2	5	0	0	11	9	0	0	0	0	0
La Rioja	0	0	0	0	0	0	0	0	0	0	0	0	0	0	0
España	29	4	0	24	46	81	3	0	111	385	1	0	0	0	6

Tercer trimestre 2007

	Medidas previas					Medidas coetaneas					Medidas posteriores				
	Ingresados Directamente	Ingresados Por Transformación	Reabiertos	Resueltos	Pendientes al finalizar	Ingresados Directamente	Ingresados Por Transformación	Reabiertos	Resueltos	Pendientes al finalizar	Ingresados Directamente	Ingresados Por Transformación	Reabiertos	Resueltos	Pendientes al finalizar
Andalucía	47	0	0	40	79	85	0	0	67	172	2	0	0	0	4
Aragón	3	0	0	4	2	1	0	0	4	6	1	0	0	0	1
Asturias	2	0	0	3	2	6	0	0	7	5	0	0	0	0	0
Baleares	15	0	0	23	19	8	0	0	2	9	0	0	0	0	0
Canarias	18	0	0	22	22	14	0	0	18	20	0	0	0	0	0
Cantabria	3	0	0	2	4	3	0	0	3	4	0	0	0	0	0
Castilla y León	17	0	0	18	9	16	0	0	17	27	0	0	0	0	0
Castilla-La Mancha	14	0	0	11	13	2	0	0	3	18	0	0	0	0	0
Cataluña	92	0	0	94	163	83	0	0	60	149	1	0	0	1	1
Valencia	32	0	0	31	39	34	0	0	35	55	0	0	0	0	3
Extremadura	4	0	0	3	4	6	0	0	6	8	0	0	0	0	0
Galicia	6	0	0	8	21	25	0	0	13	33	0	0	0	0	0
Madrid	60	0	0	55	84	30	0	0	27	93	1	0	0	2	4
Murcia	13	0	0	8	17	2	0	0	8	12	0	0	0	0	1
Navarra	3	0	0	4	4	5	0	0	4	14	0	0	0	0	0
Pais Vasco	15	0	0	11	15	10	0	0	19	11	1	0	0	0	1
La Rioja	1	0	0	3	0	3	0	0	0	3	0	0	0	0	0
España	345	0	0	340	497	333	0	0	293	639	6	0	0	3	15

Tercer trimestre 2007

	Modificación de medidas consensuadas					Modificación de medidas no consensuadas					Juicios ordinarios				
	Ingresados Directamente	Ingresados Por Transformación	Reabiertos	Resueltos	Pendientes al finalizar	Ingresados Directamente	Ingresados Por Transformación	Reabiertos	Resueltos	Pendientes al finalizar	Ingresados Directamente	Ingresados Por Transformación	Reabiertos	Resueltos	Pendientes al finalizar
Andalucía	2	0	0	1	2	25	0	0	15	42	1	0	0	0	2
Aragón	0	0	0	0	0	2	0	0	2	11	0	0	0	0	0
Asturias	0	0	0	0	0	2	0	0	4	3	0	0	0	0	0
Baleares	0	0	0	1	1	5	0	0	8	14	0	0	0	0	0
Canarias	0	0	0	0	0	6	0	0	8	8	0	0	0	0	1
Cantabria	1	0	0	0	1	0	0	0	0	0	0	0	0	0	0
Castilla y León	1	0	0	0	2	9	0	0	6	10	0	0	0	3	4
Castilla-La Mancha	1	0	0	1	2	6	0	0	0	14	0	0	0	0	0
Cataluña	2	0	0	4	2	15	0	0	6	49	0	0	0	1	10
Valencia	0	0	0	0	3	12	0	0	9	27	2	0	0	2	2
Extremadura	0	0	0	1	0	1	0	0	1	6	1	0	0	2	1
Galicia	0	0	0	0	0	4	0	0	2	7	0	0	0	0	3
Madrid	4	0	0	2	10	8	1	0	12	41	0	0	0	0	0
Murcia	0	0	0	0	0	4	0	0	0	6	0	0	0	1	0
Navarra	0	0	0	0	0	2	0	0	0	5	1	0	0	0	2
Pais Vasco	1	0	0	2	1	2	0	0	8	7	0	0	0	0	0
La Rioja	0	0	0	0	0	1	0	0	0	2	0	0	0	0	0
España	12	0	0	12	24	104	1	0	81	252	5	0	0	9	25

Tercer trimestre 2007

	Juicios Verbales					Asentimiento en adopción					Oposicion a la resolución administrativa en la protección de menores				
	Ingresados Directamente	Ingresados Por Transformación	Reabiertos	Resueltos	Pendientes al finalizar	Ingresados Directamente	Ingresados Por Transformación	Reabiertos	Resueltos	Pendientes al finalizar	Ingresados Directamente	Ingresados Por Transformación	Reabiertos	Resueltos	Pendientes al finalizar
Andalucía	16	0	0	12	42	0	0	0	0	0	0	0	0	0	0
Aragón	1	0	0	1	0	0	0	0	0	0	0	0	0	0	0
Asturias	3	0	0	2	4	0	0	0	0	0	0	0	0	0	0
Baleares	0	0	0	0	0	0	0	0	0	0	1	0	0	0	2
Canarias	0	0	0	0	2	0	0	0	0	0	0	0	0	0	0
Cantabria	0	0	0	1	2	0	0	0	0	0	0	0	0	0	0
Castilla y León	1	0	0	1	2	0	0	0	0	0	0	0	0	0	0
Castilla-La Mancha	0	0	0	0	2	0	0	0	0	0	0	0	0	0	0
Cataluña	42	0	0	24	100	0	0	0	0	0	0	0	0	0	0
Valencia	0	0	0	1	1	0	0	0	0	0	1	0	0	0	1
Extremadura	0	0	0	0	0	0	0	0	0	0	0	0	0	0	0
Galicia	0	0	0	0	5	0	0	0	0	0	0	0	0	0	1
Madrid	57	0	0	25	111	0	0	0	0	0	0	0	0	0	0
Murcia	1	0	0	0	2	0	0	0	0	0	0	0	0	0	1
Navarra	0	0	0	0	0	0	0	0	0	0	0	0	0	0	0
Pais Vasco	0	0	0	0	0	0	0	0	0	0	0	0	0	0	0
La Rioja	0	0	0	0	0	0	0	0	0	0	0	0	0	0	0
España	121	0	0	67	273	0	0	0	0	0	2	0	0	0	5

Tercer trimestre 2007

	Sobre la capacidad de las personas					Liquidación regimen economico matrimonial					Guardia, custodia o alim entos de hijos menores no matrimoniales consensuados				
	Ingresados Directamente	Ingresados Por Transformación	Reabiertos	Resueltos	Pendientes al finalizar	Ingresados Directamente	Ingresados Por Transformación	Reabiertos	Resueltos	Pendientes al finalizar	Ingresados Directamente	Ingresados Por Transformación	Reabiertos	Resueltos	Pendientes al finalizar
Andalucía	0	0	0	0	0	7	0	0	1	19	4	2	0	6	14
Aragón	0	0	0	0	0	0	0	0	0	2	0	0	0	0	3
Asturias	0	0	0	0	0	1	0	0	1	0	1	0	0	3	1
Baleares	0	0	0	0	0	1	0	0	0	1	0	0	0	2	0
Canarias	0	0	0	0	0	2	0	0	2	6	1	0	0	1	0
Cantabria	0	0	0	0	0	0	0	0	0	5	0	0	0	0	0
Castilla y León	0	0	0	0	0	11	0	0	8	14	0	1	0	1	3
Castilla-La Mancha	0	0	0	0	0	1	0	0	0	2	2	0	0	0	5
Cataluña	0	0	0	0	0	1	0	0	1	1	14	3	0	11	38
Valencia	0	0	0	0	0	5	0	0	4	8	4	0	0	7	1
Extremadura	0	0	0	0	0	1	0	0	1	0	2	1	0	1	6
Galicia	0	0	0	0	2	2	0	0	0	7	0	2	0	0	4
Madrid	1	0	0	1	2	3	0	0	4	21	10	1	0	8	13
Murcia	0	0	0	0	0	2	0	0	2	3	0	0	0	3	4
Navarra	0	0	0	0	0	1	0	0	1	3	1	1	0	1	1
Pais Vasco	0	0	0	0	0	4	0	0	8	9	1	4	0	5	7
La Rioja	0	0	0	0	0	0	0	0	0	0	0	0	0	0	0
España	1	0	0	1	4	42	0	0	33	101	40	15	0	49	100

Tercer trimestre 2007

	Guardia, custodia o alim entos de hijos menores no matrimoniales no consensuados					Incidentes					Otros contenciosos				
	Ingresados Directamente	Ingresados Por Transformación	Reabiertos	Resueltos	Pendientes al finalizar	Ingresados Directamente	Ingresados Por Transformación	Reabiertos	Resueltos	Pendientes al finalizar	Ingresados Directamente	Ingresados Por Transformación	Reabiertos	Resueltos	Pendientes al finalizar
Andalucía	88	0	0	71	250	8	0	0	5	7	28	0	0	20	56
Aragón	8	0	0	9	24	4	0	0	1	3	10	0	0	10	21
Asturias	1	0	0	0	3	1	0	0	1	0	0	0	0	0	0
Baleares	13	0	0	12	46	12	0	0	8	4	1	0	0	3	13
Canarias	27	0	0	23	77	0	0	0	1	2	2	0	0	2	4
Cantabria	2	0	0	0	9	0	0	0	0	2	0	0	0	1	1
Castilla y León	22	0	0	21	48	22	0	0	14	13	0	0	0	0	2
Castilla-La Mancha	14	0	0	6	41	0	0	0	0	0	0	0	0	0	1
Cataluña	104	1	0	61	294	9	0	0	0	14	3	0	0	1	18
Valencia	68	0	0	50	174	20	0	0	13	39	6	0	0	2	12
Extremadura	10	0	0	9	14	1	0	0	1	0	0	0	0	0	1
Galicia	9	0	0	7	37	10	0	0	0	18	10	0	0	11	15
Madrid	40	1	0	23	293	19	0	0	12	31	14	0	0	15	17
Murcia	29	0	0	7	72	6	0	0	3	7	0	0	0	0	4
Navarra	8	0	0	7	17	1	0	0	1	1	2	0	0	1	9
Pais Vasco	14	0	0	8	34	8	0	0	7	7	1	0	0	2	3
La Rioja	0	0	0	2	4	0	0	0	0	0	2	0	0	2	0
España	457	2	0	316	1.437	121	0	0	67	148	79	0	0	70	177

**VIOLENCIA SOBRE LA MUJER
AUXILIO JUDICIAL**

Tercer Trimestre 2007

TODOS LOS JUZGADOS	DESPACHOS JUDICIALES PENALES			DESPACHOS JUDICIALES CIVILES.		
	Ingresados	Resueltos	Pendientes al finalizar	Ingresados	Resueltos	Pendientes al finalizar
Andalucía	244	240	94	23	22	2
Aragón	52	45	10	5	5	0
Asturias	18	19	0	2	2	0
Baleares	92	90	14	3	3	0
Canarias	69	71	3	11	13	4
Cantabria	13	17	1	1	0	1
Castilla y León	52	45	17	4	3	1
Castilla-La Mancha	33	26	8	0	0	0
Cataluña	219	212	62	9	12	2
Valencia	163	165	41	13	12	1
Extremadura	17	17	1	38	36	2
Galicia	49	47	8	4	4	2
Madrid	235	246	139	44	38	13
Murcia	42	51	20	0	0	0
Navarra	35	38	10	4	4	0
País Vasco	81	73	20	16	13	7
La Rioja	4	4	1	0	0	0
España	1.418	1.406	449	177	167	35

VIOLENCIA SOBRE LA MUJER
SEÑALAMIENTOS

Tercer Trimestre 2007

	TOTAL SEÑALAMIENTOS PENALES			SEÑALAMIENTOS JUICIOS RAPIDOS DE FALTAS			SEÑALAMIENTOS RESTANTES JUICIOS DE FALTAS			TOTAL SEÑALAMIENTOS CIVILES		
	Señalados para el Trimestre	Suspendidos para el Trimestre	Celebrados para el Trimestre	Señalados para el Trimestre	Suspendidos para el Trimestre	Celebrados para el Trimestre	Señalados para el Trimestre	Suspendidos para el Trimestre	Celebrados para el Trimestre	Señalados para el Trimestre	Suspendidos para el Trimestre	Celebrados para el Trimestre
Andalucía	523	61	462	254	12	242	269	49	220	379	93	286
Aragón	31	3	28	19	3	16	12	0	12	51	11	40
Asturias	45	1	44	25	0	25	20	1	19	37	3	34
Baleares	85	11	74	17	2	15	68	9	59	70	14	56
Canarias	267	16	251	217	4	213	50	12	38	104	27	77
Cantabria	12	0	12	9	0	9	3	0	3	11	2	9
Castilla y León	77	5	72	27	2	25	50	3	47	123	25	98
Castilla-La Mancha	60	2	58	37	1	36	23	1	22	56	10	46
Cataluña	235	47	188	114	13	101	121	34	87	399	96	303
Valencia	324	33	291	166	2	164	158	31	127	248	40	208
Extremadura	38	1	37	19	0	19	19	1	18	35	2	33
Galicia	74	11	63	28	2	26	46	9	37	71	19	52
Madrid	226	36	190	84	6	78	142	30	112	253	64	189
Murcia	58	7	51	43	5	38	15	2	13	45	6	39
Navarra	13	0	13	6	0	6	7	0	7	28	10	18
País Vasco	42	8	34	30	7	23	12	1	11	111	23	88
La Rioja	5	0	5	3	0	3	2	0	2	10	4	6
España	2.115	242	1.873	1.098	59	1.039	1.017	183	834	2.031	449	1.582

VIOLENCIA SOBRE LA MUJER

PROCEDIMIENTOS ELEVADOS PARA SU ENJUICIAMIENTO

Tercer Trimestre 2007

	ELEVADOS AL JUZGADO DE LO PENAL					ELEVADOS A LA AUDIENCIA PROVINCIAL					TOTAL				
	Causas con preso. Juicios rapidos	Causas con preso Restantes	Causas sin preso. Juicios rapidos	Causas sin preso. Restantes	Total	Causas con preso. Juicios rapidos	Causas con preso. Restantes	Causas sin preso. Juicios rapidos	Causas sin preso. Restantes	Total	Causas con preso. Juicios rapidos	Causas con preso. Restan tes	Causas sin preso. Juicios rapidos	Causas sin preso. Restantes	Total
Andalucía	25	14	559	460	1.058	0	4	0	2	6	25	18	559	462	1.064
Aragón	2	2	97	48	149	0	0	0	0	0	2	2	97	48	149
Asturias	1	1	31	66	99	0	0	0	0	0	1	1	31	66	99
Baleares	0	54	44	85	183	0	0	0	0	0	0	54	44	85	183
Canarias	14	12	177	127	330	0	2	0	4	6	14	14	177	131	336
Cantabria	3	0	67	16	86	0	0	0	0	0	3	0	67	16	86
Castilla y León	0	5	27	181	213	0	1	0	0	1	0	6	27	181	214
Castilla-La Mancha	0	0	92	111	203	0	0	0	0	0	0	0	92	111	203
Cataluña	10	7	734	590	1.341	0	1	0	5	6	10	8	734	595	1.347
Valencia	9	8	375	229	621	0	1	0	2	3	9	9	375	231	624
Extremadura	0	0	18	41	59	0	0	0	0	0	0	0	18	41	59
Galicia	0	3	32	118	153	0	0	0	1	1	0	3	32	119	154
Madrid	4	64	463	268	798	0	3	0	4	7	4	67	463	272	805
Murcia	0	0	164	39	203	0	0	0	0	0	0	0	164	39	203
Navarra	0	0	17	37	54	0	0	0	0	0	0	0	17	37	54
País Vasco	0	1	78	126	205	0	0	0	3	3	0	1	78	129	208
La Rioja	2	0	26	11	39	0	0	0	1	1	2	0	26	12	40
España	70	171	3.001	2.553	5.794	0	12	0	22	34	70	183	3.001	2.575	5.828

VIOLENCIA SOBRE LA MUJER
ORDENES DE PROTECCIÓN A INSTANCIA

Tercer Trimestre 2007

	A instancia de la víctima/s				A instancia de otras personas				A instancia del Minist. Fiscal				De oficio				A instancia de la Administración				Total			
	Incoadas	Resueltas. Adoptadas	Resueltas. Denegadas	Pendientes final trimestre	Incoadas	Resueltas. Adoptadas	Resueltas. Denegadas	Pendientes final trimestre	Incoadas	Resueltas. Adoptadas	Resueltas. Denegadas	Pendientes final trimestre	Incoadas	Resueltas. Adoptadas	Resueltas. Denegadas	Pendientes final trimestre	Incoadas	Resueltas. Adoptadas	Resueltas. Denegadas	Pendientes final trimestre	Incoadas	Resueltas. Adoptadas	Resueltas. Denegadas	Pendientes final trimestre
Andalucía	1.669	1.349	319	8	3	2	1	0	38	36	2	6	27	26	1	1	0	0	0	0	1.737	1.413	323	15
Aragón	215	190	19	9	2	0	2	0	2	1	0	1	1	1	0	0	0	0	0	0	220	192	21	10
Asturias	141	100	41	0	0	0	0	0	4	4	0	0	29	29	0	0	0	0	0	0	174	133	41	0
Baleares	315	257	57	65	0	0	0	0	3	3	0	0	0	0	0	0	0	0	0	0	318	260	57	65
Canarias	659	491	168	0	3	1	2	0	37	37	0	0	2	2	0	0	0	0	0	0	701	531	170	0
Cantabria	90	74	16	0	1	1	0	0	1	1	0	0	0	0	0	0	0	0	0	0	92	76	16	0
Castilla y León	342	272	85	3	6	3	5	2	21	21	0	0	13	13	0	0	0	0	0	0	382	309	90	5
Castilla-La Mancha	465	407	52	29	0	0	0	0	14	13	1	0	3	2	1	0	1	1	0	0	483	423	54	29
Cataluña	1.441	892	411	242	10	7	3	0	62	18	26	36	1	1	0	0	0	0	0	0	1.514	918	440	278
Valencia	1.349	1.143	200	40	3	3	0	0	48	27	1	20	22	22	0	0	0	0	0	0	1.422	1.195	201	60
Extremadura	194	144	51	16	0	0	0	0	2	1	0	1	1	1	0	4	0	0	0	0	197	146	51	21
Galicia	355	286	73	33	2	1	1	0	13	16	1	0	1	1	0	2	0	0	0	0	371	304	75	35
Madrid	1.535	920	616	121	5	5	2	2	71	60	17	1	19	20	0	0	0	0	0	0	1.630	1.005	635	124
Murcia	533	396	56	81	3	2	1	0	29	29	0	0	2	2	0	0	0	0	0	0	567	429	57	81
Navarra	109	89	22	0	0	0	0	0	1	1	0	0	1	0	1	0	0	0	0	0	111	90	23	0
País Vasco	329	232	97	25	0	1	2	0	4	4	0	0	4	4	0	0	0	0	8	0	337	241	107	25
La Rioja	60	56	4	0	0	0	0	0	11	11	0	0	2	2	0	0	0	0	0	0	73	69	4	0
España	9.801	7.298	2.287	672	38	26	19	4	361	283	48	65	128	126	3	7	1	1	8	0	10.329	7.734	2.365	748

VIOLENCIA SOBRE LA MUJER
ORDENES DE PROTECCIÓN A INSTANCIA

Tercer trimestre 2007

	Incoadas					Resueltas adoptadas					Resueltas denegadas				
	A instancia de la víctima/s	A instancia de otras personas	A instancia del Minist. Fiscal	De oficio	A instancia de la Administración	A instancia de la víctima/s	A instancia de otras personas	A instancia del Minist. Fiscal	De oficio	A instancia de la Administración	A instancia de la víctima/s	A instancia de otras personas	A instancia del Minist. Fiscal	De oficio	A instancia de la Administración
Andalucía	95,92%	0,17%	2,18%	1,55%	0,00%	95,34%	0,14%	2,54%	1,84%	0,00%	98,46%	0,31%	0,62%	0,31%	0,00%
Aragón	96,85%	0,90%	0,90%	0,45%	0,00%	98,96%	0,00%	0,52%	0,52%	0,00%	82,61%	8,70%	0,00%	0,00%	0,00%
Asturias	81,03%	0,00%	2,30%	16,67%	0,00%	75,19%	0,00%	3,01%	21,80%	0,00%	100,00%	0,00%	0,00%	0,00%	0,00%
Baleares	99,06%	0,00%	0,94%	0,00%	0,00%	98,85%	0,00%	1,15%	0,00%	0,00%	100,00%	0,00%	0,00%	0,00%	0,00%
Canarias	93,61%	0,43%	5,26%	0,28%	0,00%	92,29%	0,19%	6,95%	0,38%	0,00%	97,67%	1,16%	0,00%	0,00%	0,00%
Cantabria	96,77%	1,08%	1,08%	0,00%	0,00%	96,10%	1,30%	1,30%	0,00%	0,00%	100,00%	0,00%	0,00%	0,00%	0,00%
Castilla y León	88,14%	1,55%	5,41%	3,35%	0,00%	87,18%	0,96%	6,73%	4,17%	0,00%	89,47%	5,26%	0,00%	0,00%	0,00%
Castilla-La Mancha	96,47%	0,00%	2,90%	0,62%	0,21%	96,45%	0,00%	3,08%	0,47%	0,24%	96,30%	0,00%	1,85%	1,85%	0,00%
Cataluña	94,55%	0,66%	4,07%	0,07%	0,00%	96,43%	0,76%	1,95%	0,11%	0,00%	92,78%	0,68%	5,87%	0,00%	0,00%
Valencia	94,67%	0,21%	3,37%	1,54%	0,00%	95,41%	0,25%	2,25%	1,84%	0,00%	99,50%	0,00%	0,50%	0,00%	0,00%
Extremadura	98,48%	0,00%	1,02%	0,51%	0,00%	98,63%	0,00%	0,68%	0,68%	0,00%	100,00%	0,00%	0,00%	0,00%	0,00%
Galicia	95,17%	0,54%	3,49%	0,27%	0,00%	93,77%	0,33%	5,25%	0,33%	0,00%	96,05%	1,32%	1,32%	0,00%	0,00%
Madrid	93,88%	0,31%	4,34%	1,16%	0,00%	91,09%	0,50%	5,94%	1,98%	0,00%	96,70%	0,31%	2,67%	0,00%	0,00%
Murcia	93,51%	0,53%	5,09%	0,35%	0,00%	91,88%	0,46%	6,73%	0,46%	0,00%	96,55%	1,72%	0,00%	0,00%	0,00%
Navarra	98,20%	0,00%	0,90%	0,90%	0,00%	98,89%	0,00%	1,11%	0,00%	0,00%	95,65%	0,00%	0,00%	4,35%	0,00%
País Vasco	97,63%	0,00%	1,19%	1,19%	0,00%	95,87%	0,41%	1,65%	1,65%	0,00%	96,04%	1,98%	0,00%	0,00%	7,92%
La Rioja	82,19%	0,00%	15,07%	2,74%	0,00%	81,16%	0,00%	15,94%	2,90%	0,00%	100,00%	0,00%	0,00%	0,00%	0,00%
España	94,55%	0,37%	3,48%	1,23%	0,01%	94,06%	0,34%	3,65%	1,62%	0,01%	96,25%	0,80%	2,02%	0,13%	0,34%

VIOLENCIA SOBRE LA MUJER

MEDIDAS JUDICIALES DE PROTECCION. PENALES

Tercer Trimestre 2007

	Privativa de libertad		Salida del domicilio		Alejamiento		Prohibición de comunicación		Prohibición volver lugar delito		Suspensión tenencia, uso armas		Penal. Otras		Total naturaleza penal	
	Con OP	SinOP	Con OP	SinOP	Con OP	SinOP	Con OP	SinOP	Con OP	SinOP	Con OP	SinOP	Con OP	SinOP	Con OP	SinOP
Andalucía	139	199	280	192	1.019	777	1.000	759	437	334	209	277	149	244	3.233	2.782
Aragón	18	0	11	0	194	21	188	19	8	2	25	0	10	1	454	43
Asturias	2	2	7	0	67	38	103	38	7	1	2	20	1	1	189	100
Baleares	15	0	19	0	223	50	168	50	17	2	92	0	57	0	591	102
Canarias	99	6	120	13	451	47	422	33	120	4	94	8	11	6	1.317	117
Cantabria	3	0	1	0	74	12	67	7	50	12	2	0	39	7	236	38
Castilla y León	5	2	118	51	317	73	304	68	48	5	77	3	54	2	923	204
Castilla-La Mancha	14	6	69	0	426	33	421	31	57	0	131	3	23	4	1.141	77
Cataluña	32	8	26	4	857	70	811	72	91	6	55	22	8	16	1.880	198
Valencia	30	15	187	40	955	259	839	211	243	56	155	55	109	20	2.518	656
Extremadura	7	3	32	0	113	21	87	20	46	0	19	0	15	8	319	52
Galicia	8	13	22	6	208	122	191	104	60	37	11	13	8	3	508	298
Madrid	51	17	214	60	892	161	877	154	79	4	59	11	28	1	2.200	408
Murcia	11	6	121	28	309	167	385	145	81	0	192	50	0	22	1.099	418
Navarra	0	1	6	0	108	8	108	8	0	0	1	6	1	9	224	32
País Vasco	9	0	21	1	194	9	193	9	8	0	34	0	11	0	470	19
La Rioja	17	0	3	0	38	28	26	21	5	0	28	5	6	0	123	54
España	460	278	1.257	395	6.445	1.896	6.190	1.749	1.357	463	1.186	473	530	344	17.425	5.598

MEDIDAS JUDICIALES DE PROTECCION. CIVILES

Tercer Trimestre 2007

	Atribucion de la vivienda		Permuta uso vivienda familiar		Suspension regimen visitas		Suspension patria potestad		Suspension guarda y custodia		Prestacion alimentos		Sobre proteccion menor		Civil. Otras		Total naturaleza civil	
	Con OP	SinOP	Con OP	SinOP	Con OP	SinOP	Con OP	SinOP	Con OP	SinOP	Con OP	SinOP	Con OP	SinOP	Con OP	SinOP	Con OP	SinOP
Andalucía	310	16	9	1	43	2	0	0	134	3	330	10	2	0	152	2	980	34
Aragón	45	0	5	0	26	0	3	0	26	0	44	0	0	0	15	0	164	0
Asturias	12	0	0	0	1	0	0	0	3	0	10	0	0	0	6	0	32	0
Baleares	18	6	0	0	1	1	0	0	11	0	18	7	0	0	14	14	62	28
Canarias	124	1	0	0	10	0	6	0	38	4	140	1	2	0	127	1	447	7
Cantabria	18	0	0	0	1	0	0	0	16	0	19	0	0	0	13	0	67	0
Castilla y León	82	1	0	0	9	0	1	0	18	0	125	0	0	0	80	0	315	1
Castilla-La Mancha	120	0	4	0	7	0	0	0	60	0	111	0	3	0	69	0	374	0
Cataluña	186	0	8	0	35	0	2	0	72	1	224	0	0	0	154	0	681	1
Valencia	236	3	32	0	29	1	2	0	59	12	231	12	2	4	138	1	729	33
Extremadura	43	4	0	0	10	1	0	0	8	1	39	4	0	0	26	1	126	11
Galicia	52	5	0	0	25	1	0	0	32	1	50	3	0	0	20	4	179	14
Madrid	254	10	0	0	27	0	1	0	58	0	234	10	2	0	113	10	689	30
Murcia	37	2	0	0	15	0	0	0	16	1	44	3	0	0	29	0	141	6
Navarra	23	0	0	0	3	0	4	0	3	0	26	0	0	0	19	0	78	0
País Vasco	27	0	0	0	3	0	0	0	4	0	34	0	2	0	16	0	86	0
La Rioja	6	2	0	0	1	0	0	2	5	0	9	2	0	0	7	1	28	7
España	1.593	50	58	1	246	6	19	2	563	23	1.688	52	13	4	998	34	5.178	172

**VIOLENCIA SOBRE LA MUJER
ORDENES DE PROTECCION: SEXO Y NACIONALIDAD**

Tercer trimestre 2007

	Total Ordenes de proteccion						
	Nº Total	Víctima: Mujer Española mayor de edad	Víctima: Mujer Española menor de edad	Víctima: Mujer Extranjera mayor de edad	Víctima: Mujer Extranjera menor de edad	Denunciado-Hombre-Español	Denunciado-Hombre-Extranjero
Andalucía	1.737	1.313	38	379	8	1.395	310
Aragón	220	123	2	94	1	131	89
Asturias	174	126	13	33	2	142	31
Baleares	318	164	3	151	0	164	154
Canarias	701	549	3	148	1	564	136
Cantabria	92	70	0	22	0	78	14
Castilla y León	382	213	2	170	0	258	131
Castilla-La Mancha	483	305	9	168	1	295	187
Cataluña	1.514	895	34	566	20	945	565
Valencia	1.422	838	16	541	27	851	569
Extremadura	197	161	5	31	0	171	25
Galicia	371	299	2	69	1	259	51
Madrid	1.630	804	6	817	3	795	830
Murcia	567	315	2	247	3	314	252
Navarra	111	46	2	63	0	29	33
País Vasco	337	256	0	81	0	230	107
La Rioja	73	35	1	35	2	35	38
España	10.329	6.512	138	3.615	69	6.656	3.522

VIOLENCIA SOBRE LA MUJER PROCESOS POR DELITO

Tercer trimestre 2007

	PROCESOS POR DELITO
Andalucía	817
Aragón	67
Asturias	78
Baleares	199
Canarias	198
Cantabria	31
Castilla y León	108
Castilla-La Mancha	120
Cataluña	299
Valencia	577
Extremadura	100
Galicia	86
Madrid	206
Murcia	261
Navarra	15
País Vasco	54
La Rioja	43
España	3.259

**VIOLENCIA SOBRE LA MUJER
PERSONAS ENJUICIADAS**

Tercer Trimestre 2007

	VARONES					MUJERES				
	Número	Condenado Español	Condenado Extranjero	Absuelto Español	Absuelto Extranjero	Número	Condenado Español	Condenado Extranjero	Absuelto Español	Absuelto Extranjero
Andalucía	1.350	828	276	210	36	13	3	9	1	0
Aragón	114	54	41	13	6	2	0	1	0	1
Asturias	110	81	16	12	1	0	0	0	0	0
Baleares	276	132	112	26	6	2	1	0	1	0
Canarias	400	278	58	57	7	3	3	0	0	0
Cantabria	60	37	11	10	2	1	0	1	0	0
Castilla y León	201	118	47	35	1	1	0	0	1	0
Castilla-La Mancha	170	88	61	15	6	4	2	1	0	1
Cataluña	574	311	160	83	20	2	2	0	0	0
Valencia	888	454	300	107	27	11	6	2	2	1
Extremadura	147	120	19	7	1	3	3	0	0	0
Galicia	147	111	11	20	5	0	0	0	0	0
Madrid	494	162	153	111	68	7	1	4	1	1
Murcia	351	161	148	23	19	4	1	2	1	0
Navarra	21	8	10	2	1	0	0	0	0	0
País Vasco	140	82	23	28	7	2	1	1	0	0
La Rioja	54	24	23	4	3	0	0	0	0	0
España	5.497	3.049	1.469	763	216	55	23	21	7	4

Tercer Trimestre 2007

	TOTAL				
	Número	Condenado Español	Condenado Extranjero	Absuelto Español	Absuelto Extranjero
Andalucía	1.363	831	285	211	36
Aragón	116	54	42	13	7
Asturias	110	81	16	12	1
Baleares	278	133	112	27	6
Canarias	403	281	58	57	7
Cantabria	61	37	12	10	2
Castilla y León	202	118	47	36	1
Castilla-La Mancha	174	90	62	15	7
Cataluña	576	313	160	83	20
Valencia	899	460	302	109	28
Extremadura	150	123	19	7	1
Galicia	147	111	11	20	5
Madrid	501	163	157	112	69
Murcia	355	162	150	24	19
Navarra	21	8	10	2	1
País Vasco	142	83	24	28	7
La Rioja	54	24	23	4	3
España	5.552	3.072	1.490	770	220

Tercer Trimestre 2007

	% condenas entre los enjuiciados	% condenas entre los españoles enjuiciados	% condenas entre los extranjeros enjuiciados
Andalucía	81,88%	79,75%	88,79%
Aragón	82,76%	80,60%	85,71%
Asturias	88,18%	87,10%	94,12%
Baleares	88,13%	83,13%	94,92%
Canarias	84,12%	83,14%	89,23%
Cantabria	80,33%	78,72%	85,71%
Castilla y León	81,68%	76,62%	97,92%
Castilla-La Mancha	87,36%	85,71%	89,86%
Cataluña	82,12%	79,04%	88,89%
Valencia	84,76%	80,84%	91,52%
Extremadura	94,67%	94,62%	95,00%
Galicia	82,99%	84,73%	68,75%
Madrid	63,87%	59,27%	69,47%
Murcia	87,89%	87,10%	88,76%
Navarra	85,71%	80,00%	90,91%
País Vasco	75,35%	74,77%	77,42%
La Rioja	87,04%	85,71%	88,46%
España	82,17%	79,96%	87,13%

**VIOLENCIA SOBRE LA MUJER
ACTOS DE VIOLENCIA**

Tercer trimestre 2007

	Total						
	Malos tratos. Artº 153 Físicos	Malos tratos. Artº 153 . Psiquicos	Malos tratos. Artº 173 Físicos	Malos tratos. Artº 173. Psiquicos	Malos tratos. Artº 148	Muertas Con protección	Muertas Sin protección
Andalucía	3.109	1.230	620	442	315	1	1
Aragón	366	68	18	10	449	0	1
Asturias	273	61	9	11	16	0	1
Baleares	399	161	50	26	21	0	0
Canarias	972	410	63	150	13	0	3
Cantabria	130	8	32	3	26	0	0
Castilla y León	440	113	63	38	8	0	1
Castilla-La Mancha	378	169	158	128	29	1	1
Cataluña	2.570	424	335	268	467	0	6
Valencia	1.847	798	166	77	225	1	3
Extremadura	213	69	15	45	7	0	0
Galicia	548	273	135	66	35	0	0
Madrid	2.728	579	286	176	49	2	1
Murcia	812	67	197	15	51	0	1
Navarra	208	70	20	3	12	0	0
País Vasco	381	172	76	181	18	0	0
La Rioja	62	54	28	5	4	0	0
España	15.436	4.726	2.271	1.644	1.745	5	19

**VIOLENCIA SOBRE LA MUJER
RELACION**

Tercer Trimestre 2007	Número					Porcentaje			
	Cónyuge	Excónyuge	Relac. Afectiva	Exrelación afectiva	Total	Cónyuge	Excónyuge	Relac. Afectiva	Exrelación afectiva
Andalucía	659	237	429	412	1.737	37,94%	13,64%	24,70%	23,72%
Aragón	74	16	69	61	220	33,64%	7,27%	31,36%	27,73%
Asturias	42	25	81	26	174	24,14%	14,37%	46,55%	14,94%
Baleares	117	29	98	74	318	36,79%	9,12%	30,82%	23,27%
Canarias	209	58	198	236	701	29,81%	8,27%	28,25%	33,67%
Cantabria	26	10	35	21	92	28,26%	10,87%	38,04%	22,83%
Castilla y León	144	47	108	86	385	37,40%	12,21%	28,05%	22,34%
Castilla-La Mancha	194	53	150	86	483	40,17%	10,97%	31,06%	17,81%
Cataluña	454	154	458	449	1.515	29,97%	10,17%	30,23%	29,64%
Valencia	491	160	439	332	1.422	34,53%	11,25%	30,87%	23,35%
Extremadura	91	33	49	24	197	46,19%	16,75%	24,87%	12,18%
Galicia	183	36	67	85	371	49,33%	9,70%	18,06%	22,91%
Madrid	508	146	648	328	1.630	31,17%	8,96%	39,75%	20,12%
Murcia	167	84	196	120	567	29,45%	14,81%	34,57%	21,16%
Navarra	48	11	34	18	111	43,24%	9,91%	30,63%	16,22%
País Vasco	116	28	98	95	337	34,42%	8,31%	29,08%	28,19%
La Rioja	33	4	24	12	73	45,21%	5,48%	32,88%	16,44%
España	3.556	1.131	3.181	2.465	10.333	34,41%	10,95%	30,78%	23,86%

**VIOLENCIA SOBRE LA MUJER
INCUMPLIMIENTOS**

Tercer trimestre 2007

MEDIDAS ACORDADAS

	Naturaleza Penal	Naturaleza Civil	Quebrantamientos condena
Andalucía	109	18	150
Aragón	10	0	12
Asturias	6	1	25
Baleares	27	0	39
Canarias	58	4	61
Cantabria	7	1	12
Castilla y León	63	3	41
Castilla-La Mancha	29	0	27
Cataluña	75	13	152
Valencia	59	5	103
Extremadura	4	0	24
Galicia	26	3	49
Madrid	121	9	92
Murcia	7	0	28
Navarra	19	0	6
País Vasco	27	7	70
La Rioja	13	0	14
España	660	64	905

Denuncias y Renuncias

Tercer trimestre 2007

	Denuncias recibidas	Presentada directamente por victima	Presentada directamente por familiares	Atestados policiales			Parte de lesiones	Servicios asistencia-Terceros en general	Renuncias al proceso	Denuncias por cada 10.000 habitantes	Ratio renuncias / denuncias	Ratio ordenes / denuncias
				con denuncia victima	con denuncia familiar	por intervención directa policial						
Andalucía	7.297	658	14	4.957	53	403	1.168	44	651	8,9	0,09	0,24
Aragón	946	17	1	790	11	39	87	1	91	7,3	0,10	0,23
Asturias	477	48	0	372	3	15	36	3	40	4,4	0,08	0,36
Baleares	809	108	4	456	0	180	60	1	266	7,9	0,33	0,39
Canarias	2.417	181	5	1.730	25	231	235	10	184	12,0	0,08	0,29
Cantabria	276	23	0	213	2	12	18	8	24	4,8	0,09	0,33
Castilla y León	1.304	229	4	708	18	209	84	52	170	5,2	0,13	0,29
Castilla-La Mancha	1.040	176	0	680	2	69	112	1	164	5,3	0,16	0,46
Cataluña	4.397	342	7	2.904	16	742	372	14	330	6,1	0,08	0,34
Valencia	4.236	643	9	2.118	19	615	804	28	521	8,7	0,12	0,34
Extremadura	463	64	16	304	2	16	58	3	32	4,3	0,07	0,43
Galicia	1.368	206	1	1.025	7	21	101	7	96	4,9	0,07	0,27
Madrid	4.794	533	3	3.549	11	519	170	9	365	7,9	0,08	0,34
Murcia	1.272	59	0	998	21	66	128	0	162	9,1	0,13	0,45
Navarra	359	13	0	222	3	95	19	7	56	5,9	0,16	0,31
País Vasco	741	60	1	562	11	28	44	35	94	3,5	0,13	0,45
La Rioja	176	5	0	120	0	37	14	0	42	5,7	0,24	0,41
España	32.372	3.365	65	21.708	204	3.297	3.510	223	3.288	7,2	0,10	0,32

Distribución porcentual de las denuncias presentadas por quien la presento

Tercer trimestre 2007

	Presentada directamente por víctima	Presentada directamente por familiares	Atestados policiales			Parte de lesiones	Servicios asistencia-Terceros en general
			con denuncia víctima	con denuncia familiar	por intervención directa policial		
Andalucía	9,0%	0,2%	67,9%	0,7%	5,5%	16,0%	0,6%
Aragón	1,8%	0,1%	83,5%	1,2%	4,1%	9,2%	0,1%
Asturias	10,1%	0,0%	78,0%	0,6%	3,1%	7,5%	0,6%
Baleares	13,3%	0,5%	56,4%	0,0%	22,2%	7,4%	0,1%
Canarias	7,5%	0,2%	71,6%	1,0%	9,6%	9,7%	0,4%
Cantabria	8,3%	0,0%	77,2%	0,7%	4,3%	6,5%	2,9%
Castilla y León	17,6%	0,3%	54,3%	1,4%	16,0%	6,4%	4,0%
Castilla-La Mancha	16,9%	0,0%	65,4%	0,2%	6,6%	10,8%	0,1%
Cataluña	7,8%	0,2%	66,0%	0,4%	16,9%	8,5%	0,3%
Valencia	15,2%	0,2%	50,0%	0,4%	14,5%	19,0%	0,7%
Extremadura	13,8%	3,5%	65,7%	0,4%	3,5%	12,5%	0,6%
Galicia	15,1%	0,1%	74,9%	0,5%	1,5%	7,4%	0,5%
Madrid	11,1%	0,1%	74,0%	0,2%	10,8%	3,5%	0,2%
Murcia	4,6%	0,0%	78,5%	1,7%	5,2%	10,1%	0,0%
Navarra	3,6%	0,0%	61,8%	0,8%	26,5%	5,3%	1,9%
País Vasco	8,1%	0,1%	75,8%	1,5%	3,8%	5,9%	4,7%
La Rioja	2,8%	0,0%	68,2%	0,0%	21,0%	8,0%	0,0%
España	10,4%	0,2%	67,1%	0,6%	10,2%	10,8%	0,7%

JUZGADOS DE GUARDIA

**VIOLENCIA SOBRE LA MUJER EN LOS JUZGADOS DE GUARDIA
ORDENES DE PROTECCION: SEXO Y NACIONALIDAD**

Tercer trimestre 2007

	Total Ordenes de proteccion						
	Nº Total	Víctima: Mujer Española mayor de edad	Víctima: Mujer Española menor de edad	Víctima: Mujer Extranjera mayor de edad	Víctima: Mujer Extranjera menor de edad	Denunciado-Hombre-Español	Denunciado-Hombre-Extranjero
Andalucía	210	184	6	32	0	188	32
Aragón	29	22	1	8	0	20	9
Asturias	29	19	0	10	1	26	4
Baleares	75	51	0	44	0	53	42
Canarias	89	79	3	13	0	76	18
Cantabria	11	9	1	1	0	11	0
Castilla y León	62	49	0	20	0	38	20
Castilla-La Mancha	51	31	4	20	0	27	24
Cataluña	385	237	9	141	7	238	155
Valencia	249	134	13	101	4	132	103
Extremadura	26	22	0	4	0	22	3
Galicia	58	47	0	8	0	49	6
Madrid	303	153	8	153	9	165	151
Murcia	46	25	0	22	0	24	22
Navarra	33	15	1	17	0	12	21
País Vasco	80	49	0	33	2	52	33
La Rioja	6	5	0	3	0	5	3
España	1.742	1.131	46	630	23	1.138	646

JUZGADOS DE LO PENAL

Juzgados de lo Penal
Procesos en única instancia

Tercer trimestre 2007

	Total procesos				Procedimientos orales				Juicios Rápidos				Ejecutorias			
	Registrados	Reabiertos o reiniciados	Resueltos	Pendientes al finalizar	Registrados	Reabiertos o reiniciados	Resueltos	Pendientes al finalizar	Registrados	Reabiertos o reiniciados	Resueltos	Pendientes al finalizar	Registrados	Reabiertos o reiniciados	Resueltos	Pendientes al finalizar
Andalucía	1.107	25	949	1.154	463	25	371	951	644	0	578	203	1.134	185	972	3.928
Aragón	118	2	133	152	44	2	45	119	74	0	88	33	131	32	194	529
Asturias	82	0	75	92	37	0	28	86	45	0	47	6	86	20	105	464
Baleares	151	3	114	124	118	2	83	111	33	1	31	13	56	4	35	256
Canarias	241	0	245	269	89	0	75	240	152	0	170	29	279	7	319	558
Cantabria	96	1	85	60	13	0	11	38	83	1	74	22	85	15	94	357
Castilla y León	204	14	173	266	173	14	143	262	31	0	30	4	242	25	223	722
Castilla-La Mancha	292	0	257	463	143	0	100	401	149	0	157	62	261	22	187	794
Cataluña	1.171	9	1.036	1.502	470	2	410	858	701	7	626	644	650	57	439	2.232
Valencia	712	29	561	924	290	28	188	754	422	1	373	170	566	23	414	2.015
Extremadura	54	0	62	82	44	0	52	82	10	0	10	0	131	20	142	225
Galicia	259	4	250	267	150	4	151	250	109	0	99	17	227	27	183	980
Madrid	1.020	3	772	1.365	430	2	298	1.012	590	1	474	353	239	68	148	740
Murcia	254	0	256	149	47	0	45	96	207	0	211	53	358	14	292	1.313
Navarra	57	0	51	120	42	0	37	117	15	0	14	3	64	0	40	155
País Vasco	219	2	185	252	140	2	107	232	79	0	78	20	30	7	47	84
La Rioja	36	0	34	20	12	0	13	15	24	0	21	5	70	0	36	104
España	6.073	92	5.238	7.261	2.705	81	2.157	5.624	3.368	11	3.081	1.637	4.609	526	3.870	15.456

Juzgados de lo Penal
PERSONAS ENJUICIADAS

Segundo Trimestre 2007

	VARONES					MUJERES				
	Número	Condenado Español	Condenado Extranjero	Absuelto Español	Absuelto Extranjero	Número	Condenado Español	Condenado Extranjero	Absuelto Español	Absuelto Extranjero
Andalucía	940	413	83	377	67	11	4	1	5	1
Aragón	130	37	39	33	21	3	0	2	1	0
Asturias	71	37	0	28	6	4	1	0	3	0
Baleares	100	49	21	15	15	6	1	3	2	0
Canarias	234	121	31	65	17	1	0	0	1	0
Cantabria	92	36	24	24	8	1	0	0	0	1
Castilla y León	166	75	24	49	18	18	11	2	4	1
Castilla-La Mancha	248	78	44	83	43	10	4	0	4	2
Cataluña	1.067	337	225	308	197	53	16	6	23	8
Valencia	551	195	131	129	96	22	5	4	10	3
Extremadura	59	36	4	14	5	3	3	0	0	0
Galicia	249	157	19	69	4	9	4	2	3	0
Madrid	720	141	157	162	260	50	6	4	14	26
Murcia	252	89	48	58	57	22	4	4	6	8
Navarra	50	17	18	6	9	0	0	0	0	0
País Vasco	170	73	41	33	23	9	2	3	2	2
La Rioja	34	13	3	7	11	0	0	0	0	0
España	5.133	1.904	912	1.460	857	222	61	31	78	52

Juzgados de lo Penal
PERSONAS ENJUICIADAS

Segundo Trimestre 2007

	TOTAL				
	Número	Condenado Español	Condenado Extranjero	Absuelto Español	Absuelto Extranjero
Andalucía	951	417	84	382	68
Aragón	133	37	41	34	21
Asturias	75	38	0	31	6
Baleares	106	50	24	17	15
Canarias	235	121	31	66	17
Cantabria	93	36	24	24	9
Castilla y León	184	86	26	53	19
Castilla-La Mancha	258	82	44	87	45
Cataluña	1.120	353	231	331	205
Valencia	573	200	135	139	99
Extremadura	62	39	4	14	5
Galicia	258	161	21	72	4
Madrid	770	147	161	176	286
Murcia	274	93	52	64	65
Navarra	50	17	18	6	9
País Vasco	179	75	44	35	25
La Rioja	34	13	3	7	11
España	5.355	1.965	943	1.538	909

Tercer Trimestre 2007

	% condenas entre los enjuiciados	% condenas entre los españoles enjuiciados	% condenas entre los extranjeros enjuiciados
Andalucía	52,68%	52,19%	55,26%
Aragón	58,65%	52,11%	66,13%
Asturias	50,67%	55,07%	0,00%
Baleares	69,81%	74,63%	61,54%
Canarias	64,68%	64,71%	64,58%
Cantabria	64,52%	60,00%	72,73%
Castilla y León	60,87%	61,87%	57,78%
Castilla-La Mancha	48,84%	48,52%	49,44%
Cataluña	52,14%	51,61%	52,98%
Valencia	58,46%	59,00%	57,69%
Extremadura	69,35%	73,58%	44,44%
Galicia	70,54%	69,10%	84,00%
Madrid	40,00%	45,51%	36,02%
Murcia	52,92%	59,24%	44,44%
Navarra	70,00%	73,91%	66,67%
País Vasco	66,48%	68,18%	63,77%
La Rioja	47,06%	65,00%	21,43%
España	54,30%	56,09%	50,92%

Juzgados de lo Penal**Formas de terminacion procesos unica instancia****Tercer Trimestre 2007**

	Sentencia condenatoria con conformidad	Sentencia condenatoria sin conformidad	Sentencia absolutoria	Sobreseimiento Libre	Sobreseimiento Provisional	Por otras
Andalucía	193	301	444	0	0	11
Aragón	27	49	54	0	0	3
Asturias	13	23	36	1	0	2
Baleares	45	30	30	0	0	9
Canarias	44	72	117	0	0	12
Cantabria	9	47	29	0	0	0
Castilla y León	58	42	69	0	0	4
Castilla-La Mancha	44	79	128	0	0	6
Cataluña	162	343	506	1	8	16
Valencia	102	228	224	0	1	6
Extremadura	26	15	19	0	0	2
Galicia	85	84	77	0	0	4
Madrid	63	238	434	0	0	37
Murcia	75	62	118	0	0	1
Navarra	16	19	15	1	0	0
País Vasco	55	60	54	0	0	16
La Rioja	7	9	18	0	0	0
España	1.024	1.701	2.372	3	9	129

**Juzgados de lo Penal
Incumplimientos**

Tercer Trimestre 2007

	Medid. Prov. Orden Proteccion penal	Medid. Prov. Orden Proteccion civil	De penas art. 48 con relación Art. 57
Andalucía	19	0	39
Aragón	0	0	4
Asturias	8	0	6
Baleares	1	0	3
Canarias	8	0	11
Cantabria	0	0	4
Castilla y León	7	0	6
Castilla-La Mancha	6	0	7
Cataluña	18	0	24
Valencia	18	0	13
Extremadura	5	0	0
Galicia	4	0	4
Madrid	3	0	2
Murcia	13	0	6
Navarra	0	0	0
País Vasco	9	0	9
La Rioja	3	0	4
España	122	0	142

Juzgados de lo Penal
Sentencias y Autos finales

Tercer Trimestre 2007

	Condenatorias previa conformidad	Restantes sentencias		Autos Finales	
		Condenatoria	Absolutoria	Sobresimientos	Restantes.
Andalucía	193	301	444	0	5
Aragón	27	49	54	0	2
Asturias	13	23	36	1	0
Baleares	45	30	30	0	6
Canarias	44	72	117	0	6
Cantabria	9	47	29	0	0
Castilla y León	58	42	69	0	1
Castilla-La Mancha	44	79	128	0	3
Cataluña	162	343	506	9	7
Valencia	102	228	224	1	3
Extremadura	26	15	19	0	2
Galicia	85	84	77	0	1
Madrid	63	238	434	0	7
Murcia	75	62	118	0	4
Navarra	16	19	15	1	0
País Vasco	55	60	54	0	1
La Rioja	7	9	18	0	0
España	1.024	1.701	2.372	12	48

AUDIENCIAS PROVINCIALES

Audiencias Provinciales
Procesos en única instancia

Tercer trimestre 2007

	Total procesos en única instancia				Sumarios				Procedimientos abreviados				Jurado			
	Registrados	Reabiertos o reiniciados	Resueltos	Pendientes al finalizar	Registrados	Reabiertos o reiniciados	Resueltos	Pendientes al finalizar	Registrados	Reabiertos o reiniciados	Resueltos	Pendientes al finalizar	Registrados	Reabiertos o reiniciados	Resueltos	Pendientes al finalizar
Andalucía	23	0	12	61	17	0	7	48	5	0	3	11	1	0	2	2
Aragón	3	0	1	7	3	0	1	7	0	0	0	0	0	0	0	0
Asturias	1	0	3	3	0	0	2	2	1	0	0	1	0	0	1	0
Baleares	0	0	1	0	0	0	1	0	0	0	0	0	0	0	0	0
Canarias	4	0	3	12	3	0	2	12	1	0	1	0	0	0	0	0
Cantabria	0	0	0	1	0	0	0	1	0	0	0	0	0	0	0	0
Castilla y León	5	0	0	9	4	0	0	7	0	0	0	0	1	0	0	2
Castilla-La Mancha	0	0	0	4	0	0	0	3	0	0	0	1	0	0	0	0
Cataluña	17	0	12	62	12	0	7	45	3	0	3	12	2	0	2	5
Valencia	6	0	4	15	5	0	1	13	1	0	2	1	0	0	1	1
Extremadura	3	0	0	3	3	0	0	3	0	0	0	0	0	0	0	0
Galicia	2	0	3	4	1	0	3	3	1	0	0	1	0	0	0	0
Madrid	8	2	8	20	5	2	5	17	2	0	3	2	1	0	0	1
Murcia	3	0	3	12	2	0	2	9	1	0	1	1	0	0	0	2
Navarra	1	0	0	6	1	0	0	6	0	0	0	0	0	0	0	0
País Vasco	5	0	0	15	2	0	0	10	3	0	0	5	0	0	0	0
La Rioja	2	0	0	2	2	0	0	2	0	0	0	0	0	0	0	0
España	83	2	50	236	60	2	31	188	18	0	13	35	5	0	6	13

Audiencias provinciales
Recursos

Tercer trimestre 2007

	Total de recursos				Procedimientos abreviados				Juicios de faltas			
	Registrados	Reabiertos o reiniciados	Resueltos	Pendientes al finalizar	Registrados	Reabiertos o reiniciados	Resueltos	Pendientes al finalizar	Registrados	Reabiertos o reiniciados	Resueltos	Pendientes al finalizar
Andalucía	185	0	213	154	23	0	24	14	162	0	189	140
Aragón	41	0	19	58	2	0	4	1	39	0	15	57
Asturias	37	0	31	12	2	0	3	1	35	0	28	11
Baleares	9	0	8	1	0	0	0	0	9	0	8	1
Canarias	75	0	68	10	9	0	8	2	66	0	60	8
Cantabria	16	0	32	14	1	0	1	0	15	0	31	14
Castilla y León	51	0	47	21	3	0	3	2	48	0	44	19
Castilla-La Mancha	24	0	24	30	1	0	1	2	23	0	23	28
Cataluña	307	0	216	788	16	0	18	47	291	0	198	741
Valencia	149	0	146	12	8	0	8	3	141	0	138	9
Extremadura	9	0	8	4	0	0	0	0	9	0	8	4
Galicia	51	0	49	44	3	0	2	5	48	0	47	39
Madrid	253	0	201	794	14	0	21	28	239	0	180	766
Murcia	24	0	23	44	1	0	3	7	23	0	20	37
Navarra	17	0	8	18	0	0	3	0	17	0	5	18
País Vasco	64	0	52	53	12	0	5	8	52	0	47	45
La Rioja	8	0	9	0	0	0	0	0	8	0	9	0
España	1.320	0	1.154	2.057	95	0	104	120	1.225	0	1.050	1.937

Audiencias provinciales
PERSONAS ENJUICIADAS

Tercer Trimestre 2007

	VARONES					MUJERES				
	Número	Condenado Español	Condenado Extranjero	Absuelto Español	Absuelto Extranjero	Número	Condenado Español	Condenado Extranjero	Absuelto Español	Absuelto Extranjero
Andalucía	153	122	14	17	0	4	4	0	0	0
Aragón	1	0	0	1	0	0	0	0	0	0
Asturias	34	21	2	9	2	0	0	0	0	0
Baleares	1	1	0	0	0	0	0	0	0	0
Canarias	2	0	1	1	0	1	0	0	1	0
Cantabria	29	19	1	8	1	3	1	0	2	0
Castilla y León	38	25	5	8	0	0	0	0	0	0
Castilla-La Mancha	18	16	2	0	0	1	1	0	0	0
Cataluña	153	75	38	24	16	13	6	2	3	2
Valencia	66	17	44	3	2	0	0	0	0	0
Extremadura	0	0	0	0	0	0	0	0	0	0
Galicia	19	15	0	4	0	1	1	0	0	0
Madrid	7	3	1	2	1	0	0	0	0	0
Murcia	26	12	9	5	0	0	0	0	0	0
Navarra	3	2	1	0	0	0	0	0	0	0
País Vasco	13	8	2	1	2	0	0	0	0	0
La Rioja	0	0	0	0	0	0	0	0	0	0
España	563	336	120	83	24	23	13	2	6	2

Tercer Trimestre 2007

	TOTAL				
	Número	Condenado Español	Condenado Extranjero	Absuelto Español	Absuelto Extranjero
Andalucía	157	126	14	17	0
Aragón	1	0	0	1	0
Asturias	34	21	2	9	2
Baleares	1	1	0	0	0
Canarias	3	0	1	2	0
Cantabria	32	20	1	10	1
Castilla y León	38	25	5	8	0
Castilla-La Mancha	19	17	2	0	0
Cataluña	166	81	40	27	18
Valencia	66	17	44	3	2
Extremadura	0	0	0	0	0
Galicia	20	16	0	4	0
Madrid	7	3	1	2	1
Murcia	26	12	9	5	0
Navarra	3	2	1	0	0
País Vasco	13	8	2	1	2
La Rioja	0	0	0	0	0
España	586	349	122	89	26

Tercer Trimestre 2007

	% condenas entre los enjuiciados	% condenas entre los españoles enjuiciados	% condenas entre los extranjeros enjuiciados
Andalucía	89,17%	88,11%	100,00%
Aragón	0,00%	0,00%	-
Asturias	67,65%	70,00%	50,00%
Baleares	100,00%	100,00%	-
Canarias	33,33%	0,00%	100,00%
Cantabria	65,63%	66,67%	50,00%
Castilla y León	78,95%	75,76%	100,00%
Castilla-La Mancha	100,00%	100,00%	100,00%
Cataluña	72,89%	75,00%	68,97%
Valencia	92,42%	85,00%	95,65%
Extremadura	-	-	-
Galicia	80,00%	80,00%	-
Madrid	57,14%	60,00%	50,00%
Murcia	80,77%	70,59%	100,00%
Navarra	100,00%	100,00%	100,00%
País Vasco	76,92%	88,89%	50,00%
La Rioja	-	-	-
España	80,38%	79,68%	82,43%

Audiencias provinciales
Formas de terminacion porcesos unica instancia

Tercer Trimestre 2007

	SUMARIOS					PROCEDIMIENTOS ABREVIADOS				
	Sentencia condenatoria	Sentencia absolutoria	Sobreseimiento. Libre	Sobreseimiento. Provisional	Por otras	Sentencia condenatoria	Sentencia absolutoria	Sobreseimiento. Libre	Sobreseimiento. Provisional	Por otras
Andalucía	5	1	0	0	1	2	1	0	0	0
Aragón	0	1	0	0	0	0	0	0	0	0
Asturias	2	0	0	0	0	0	0	0	0	0
Baleares	1	0	0	0	0	0	0	0	0	0
Canarias	2	0	0	0	0	1	0	0	0	0
Cantabria	0	0	0	0	0	0	0	0	0	0
Castilla y León	0	0	0	0	0	0	0	0	0	0
Castilla-La Mancha	0	0	0	0	0	0	0	0	0	0
Cataluña	4	2	0	0	1	1	1	0	0	1
Valencia	1	0	0	0	0	2	0	0	0	0
Extremadura	0	0	0	0	0	0	0	0	0	0
Galicia	2	1	0	0	0	0	0	0	0	0
Madrid	2	2	0	0	1	2	1	0	0	0
Murcia	2	0	0	0	0	1	0	0	0	0
Navarra	0	0	0	0	0	0	0	0	0	0
País Vasco	0	0	0	0	0	0	0	0	0	0
La Rioja	0	0	0	0	0	0	0	0	0	0
España	21	7	0	0	3	9	3	0	0	1

Tercer Trimestre 2007

	PROCEDIMIENTOS JURADO					TOTAL				
	Sentencia condenatoria	Sentencia absolutoria	Sobreseimiento. Libre	Sobreseimiento. Provisional	Por otras	Sentencia condenatoria	Sentencia absolutoria	Sobreseimiento. Libre	Sobreseimiento. Provisional	Por otras
Andalucía	2	0	0	0	0	9	2	0	0	1
Aragón	0	0	0	0	0	0	1	0	0	0
Asturias	1	0	0	0	0	3	0	0	0	0
Baleares	0	0	0	0	0	1	0	0	0	0
Canarias	0	0	0	0	0	3	0	0	0	0
Cantabria	0	0	0	0	0	0	0	0	0	0
Castilla y León	0	0	0	0	0	0	0	0	0	0
Castilla-La Mancha	0	0	0	0	0	0	0	0	0	0
Cataluña	2	0	0	0	0	7	3	0	0	2
Valencia	1	0	0	0	0	4	0	0	0	0
Extremadura	0	0	0	0	0	0	0	0	0	0
Galicia	0	0	0	0	0	2	1	0	0	0
Madrid	0	0	0	0	0	4	3	0	0	1
Murcia	0	0	0	0	0	3	0	0	0	0
Navarra	0	0	0	0	0	0	0	0	0	0
País Vasco	0	0	0	0	0	0	0	0	0	0
La Rioja	0	0	0	0	0	0	0	0	0	0
España	6	0	0	0	0	36	10	0	0	4

Audiencias provinciales
Formas de terminación recursos

Tercer Trimestre 2007

	Contra sentencias de procedimientos abreviados							Contra sentencias de juicios de faltas						
	Estimatoria		Desestimatoria		Sobreseimiento libre	Sobreseimiento provisional	Por otras causas	Estimatoria		Desestimatoria		Sobreseimiento libre	Sobreseimiento provisional	Por otras causas
	Sentencia condenatoria	Sentencia absolutoria	Sentencia condenatoria	Sentencia absolutoria				Sentencia condenatoria	Sentencia absolutoria	Sentencia condenatoria	Sentencia absolutoria			
Andalucía	24	1	135	29	0	0	0	3	1	13	7	0	0	0
Aragón	11	0	4	0	0	0	0	3	0	1	0	0	0	0
Asturias	4	4	14	6	0	0	0	0	1	2	0	0	0	0
Baleares	8	0	0	0	0	0	0	0	0	0	0	0	0	0
Canarias	6	0	48	5	0	0	1	1	0	6	1	0	0	0
Cantabria	5	4	16	6	0	0	0	0	0	1	0	0	0	0
Castilla y León	4	0	33	7	0	0	0	0	0	3	0	0	0	0
Castilla-La Mancha	1	1	18	1	0	0	2	0	0	0	1	0	0	0
Cataluña	53	16	106	22	0	0	1	5	3	6	4	0	0	0
Valencia	79	14	42	1	0	0	2	3	0	4	1	0	0	0
Extremadura	0	0	6	1	0	0	1	0	0	0	0	0	0	0
Galicia	11	4	31	1	0	0	0	0	0	1	0	0	0	1
Madrid	19	12	117	32	0	0	0	0	4	10	6	0	0	1
Murcia	3	0	13	4	0	0	0	2	0	1	0	0	0	0
Navarra	1	0	4	0	0	0	0	0	0	3	0	0	0	0
País Vasco	8	3	34	2	0	0	0	0	0	1	4	0	0	0
La Rioja	0	0	8	1	0	0	0	0	0	0	0	0	0	0
España	237	59	629	118	0	0	7	17	9	52	24	0	0	2

Tercer Trimestre 2007

	Total						
	Estimatoria		Desestimatoria		Sobreseimiento libre	Sobreseimiento provisional	Por otras causas
	Sentencia condenatoria	Sentencia absolutoria	Sentencia condenatoria	Sentencia absolutoria			
Andalucía	27	2	148	36	0	0	0
Aragón	14	0	5	0	0	0	0
Asturias	4	5	16	6	0	0	0
Baleares	8	0	0	0	0	0	0
Canarias	7	0	54	6	0	0	1
Cantabria	5	4	17	6	0	0	0
Castilla y León	4	0	36	7	0	0	0
Castilla-La Mancha	1	1	18	2	0	0	2
Cataluña	58	19	112	26	0	0	1
Valencia	82	14	46	2	0	0	2
Extremadura	0	0	6	1	0	0	1
Galicia	11	4	32	1	0	0	1
Madrid	19	16	127	38	0	0	1
Murcia	5	0	14	4	0	0	0
Navarra	1	0	7	0	0	0	0
País Vasco	8	3	35	6	0	0	0
La Rioja	0	0	8	1	0	0	0
España	254	68	681	142	0	0	9

Audiencias provinciales
Porcentajes de estimación en los recursos

Tercer Trimestre 2007

	Porcentaje de estimación de recursos en procedimientos abreviados		Porcentaje de estimación de recursos en juicios de faltas	
	Contra sentencias condenatorias	Contra sentencias absolutorias	Contra sentencias condenatorias	Contra sentencias absolutorias
Andalucía	15,09%	3,33%	18,75%	12,50%
Aragón	73,33%	-	75,00%	-
Asturias	22,22%	40,00%	-	100,00%
Baleares	100,00%	-	-	-
Canarias	11,11%	0,00%	14,29%	-
Cantabria	23,81%	40,00%	-	-
Castilla y León	10,81%	0,00%	-	-
Castilla-La Mancha	5,26%	50,00%	-	-
Cataluña	33,33%	42,11%	45,45%	42,86%
Valencia	65,29%	93,33%	42,86%	-
Extremadura	0,00%	0,00%	-	-
Galicia	26,19%	80,00%	-	-
Madrid	13,97%	27,27%	-	40,00%
Murcia	18,75%	0,00%	66,67%	-
Navarra	20,00%	-	-	-
País Vasco	19,05%	60,00%	-	-
La Rioja	0,00%	0,00%	-	-
España	27,37%	33,33%	24,64%	27,27%