



CONSEJO GENERAL DEL PODER JUDICIAL
SECCIÓN DE ESTADÍSTICA

LA VIOLENCIA SOBRE LA MUJER EN LA ESTADÍSTICA JUDICIAL

TERCER TRIMESTRE DE 2009

Datos provisionales por Tribunales Superiores de Justicia

FEBRERO 2009

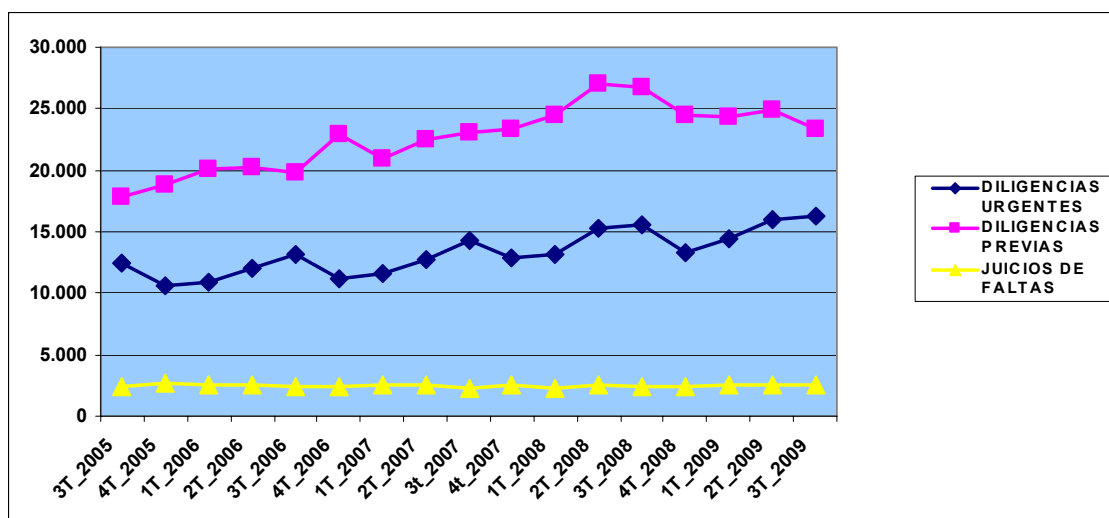
DATOS NACIONALES

Juzgados de Violencia sobre la Mujer

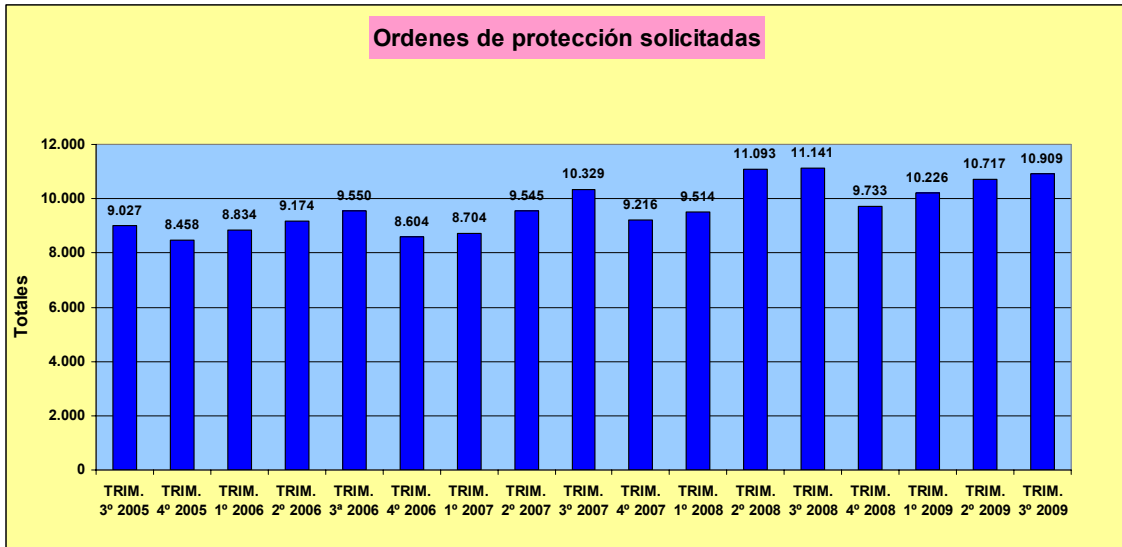
Asuntos ingresados en el tercer trimestre de 2009

	INGRESADOS	
	DIRECTAMENTE	OTROS ORGANOS
DILIGENCIAS URGENTES	14.703	1.579
SUMARIOS	80	3
DILIGENCIAS PREVIAS	19.187	4.207
PROC. ABREVIADOS	9.264	110
JUICIOS DE FALTAS	2.416	95
LEY ORGANICA JURADO	11	0
TOTAL	45.661	5.994

Evolución de los asuntos ingresados

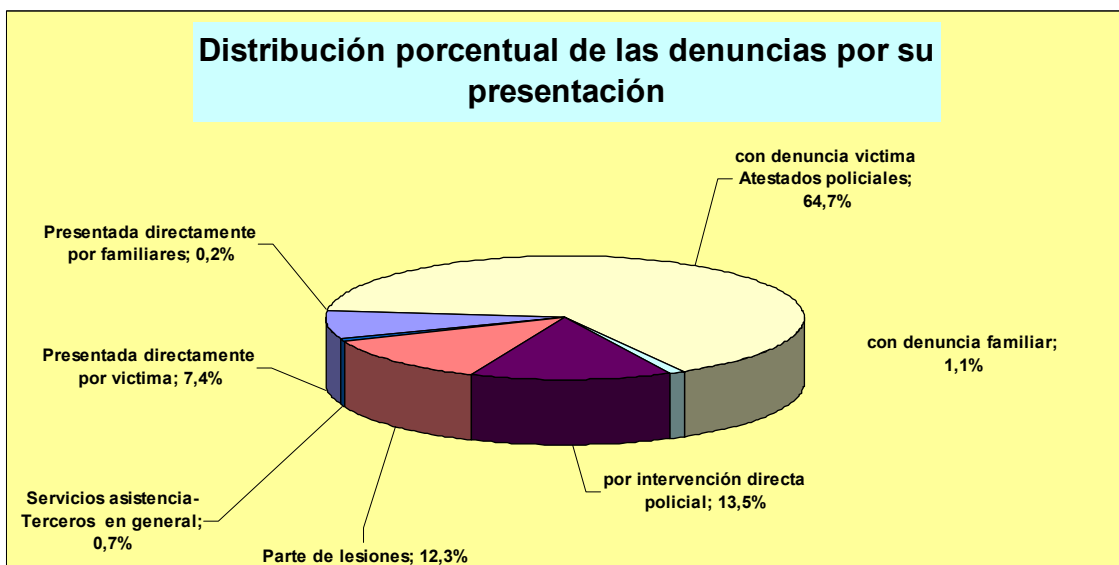


Evolución de las órdenes de protección solicitadas en los juzgados de V.M.

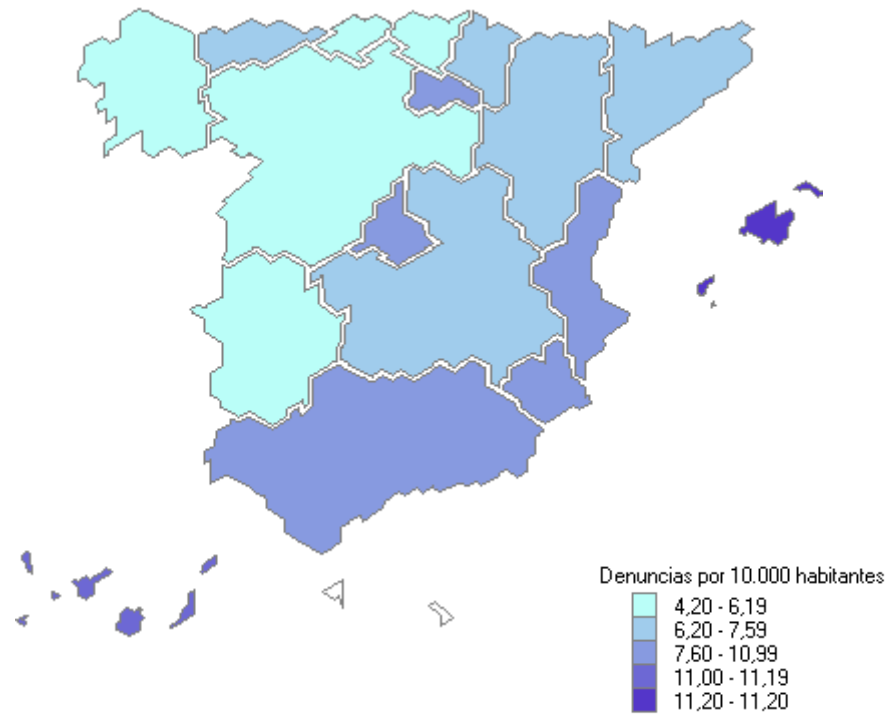


Denuncias

	Presentada directamente por víctima	Presentada directamente por familiares	Atestados policiales			Parte de lesiones	Servicios asistencia-Terceros en general	Total
			con denuncia víctima	con denuncia familiar	por intervención directa policial			
Número	2.618	69	22.821	387	4.778	4.333	264	35.270
Porcentaje	7,4%	0,2%	64,7%	1,1%	13,5%	12,3%	0,7%	100,0%

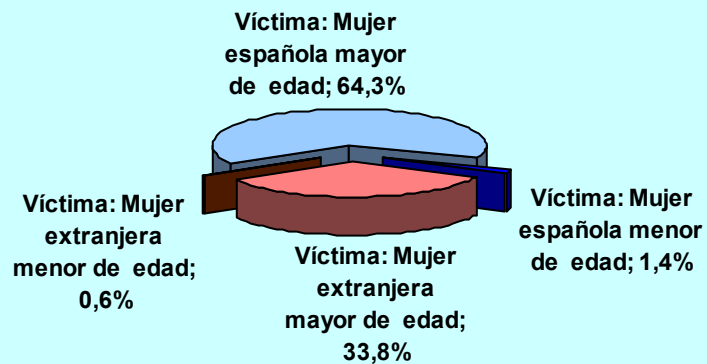


Denuncias por cada 10.000 habitantes



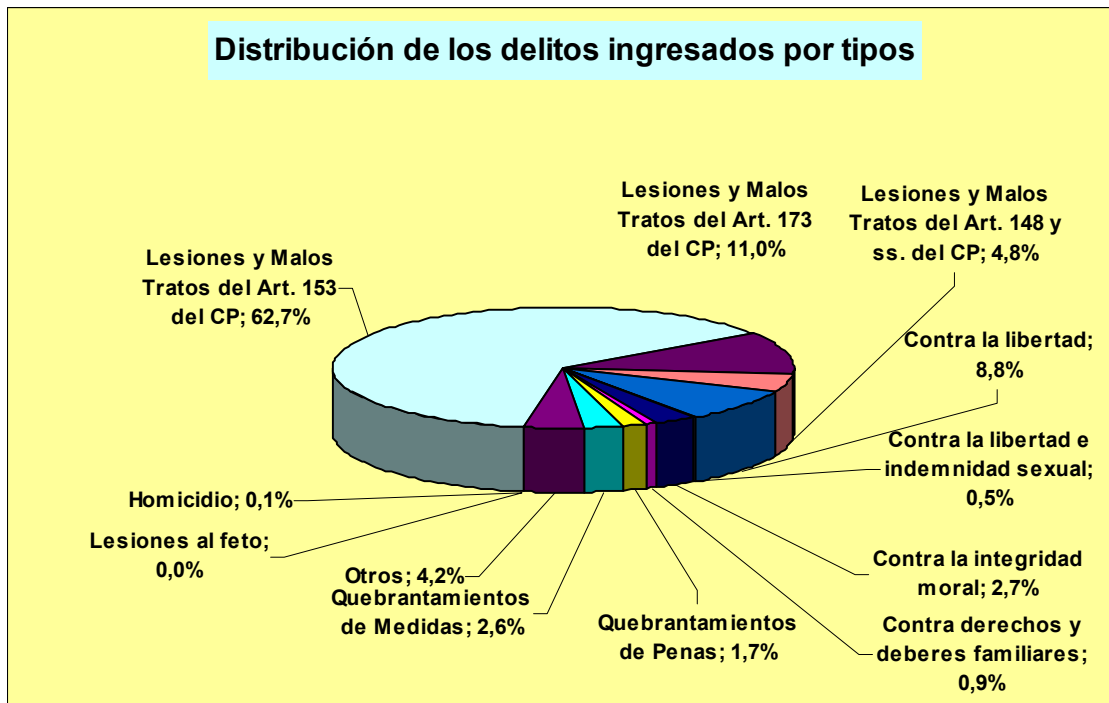
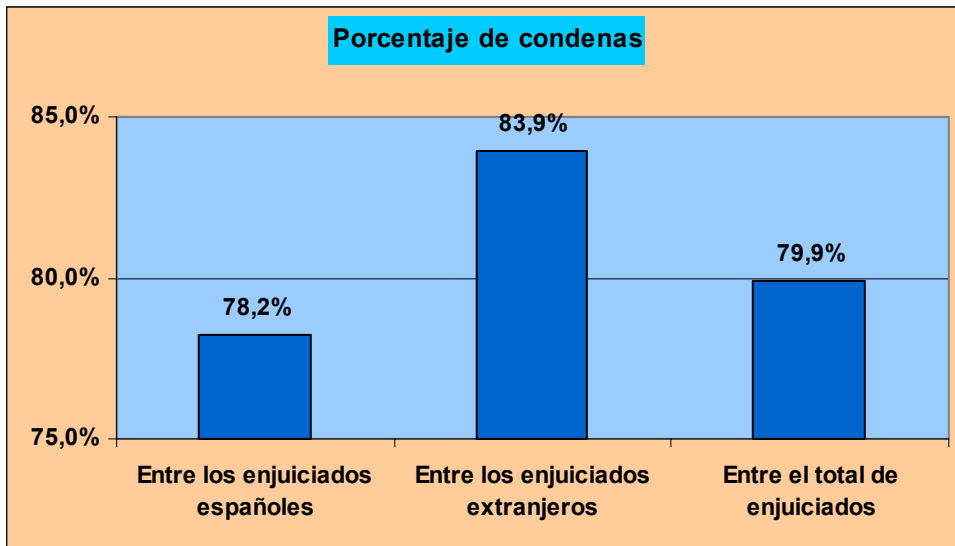
Poblaciones provisionales a 1 de enero de 2.009. Fuente INE.

Distribución de las ordenes de protección por tipo de víctima

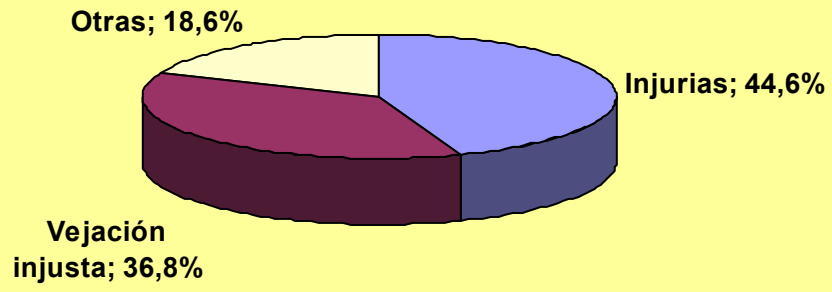


Distribución de las ordenes de protección por tipo de denunciado





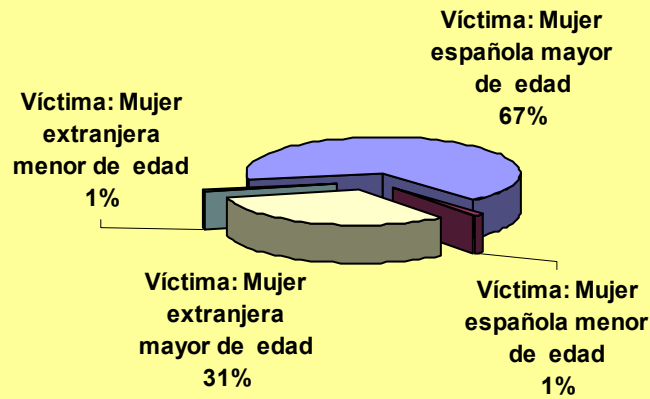
Distribución de faltas ingresadas por tipos



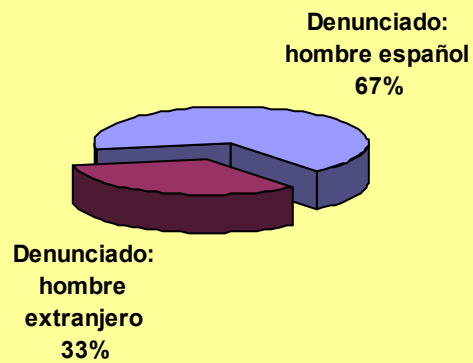
Juzgados de Guardia

1.950 ordenes solicitadas
Un 77,28% acordadas

Distribución de las ordenes por tipo de victima



Distribución de las ordenes por nacionalidad del denunciado



Audiencias Provinciales. Datos de Violencia sobre la mujer

Procedimientos en Única Instancia

	Registrados	Reabiertos o reiniciados	Resueltos	Pendientes al finalizar
Sumarios	47	4	51	247
Procedimientos abreviados	27	1	14	62
Ley de Jurado	5	0	6	15
Total	79	5	71	324

Terminación de los procedimientos en única instancia

	Sentencia condenatoria	Sentencia absolutoria	Sobreseimiento		Por otras causas
			Libre	Provisional	
Sumarios	72,5%	11,8%	3,9%	0,0%	11,8%
Procedimientos abreviados	64,3%	14,3%	0,0%	0,0%	21,4%
Procedimientos Jurado	100,0%	0,0%	0,0%	0,0%	0,0%
Total	73,2%	11,3%	2,8%	0,0%	12,7%

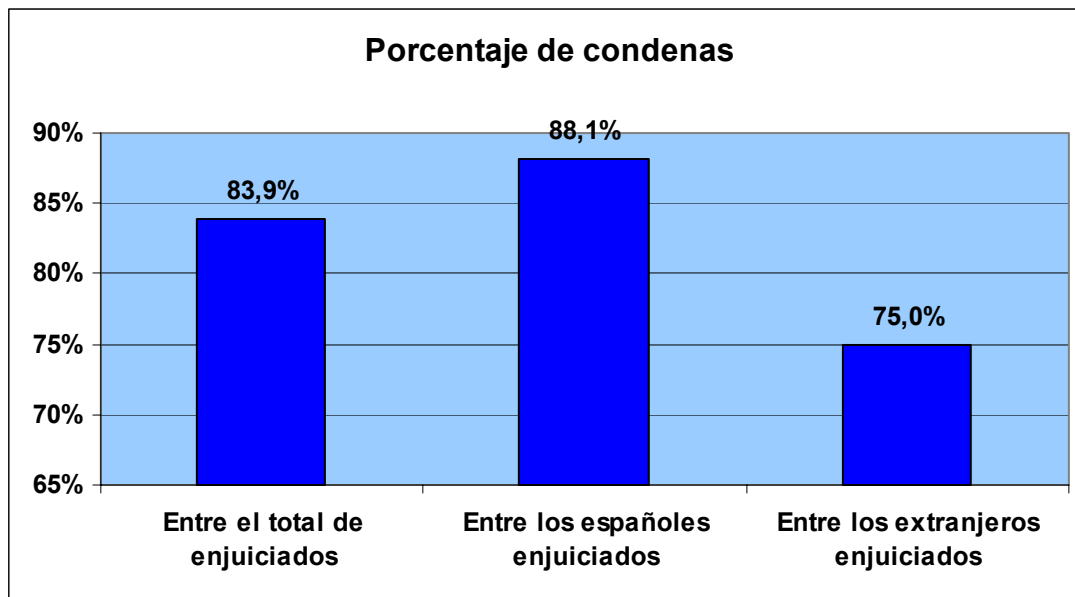
Recursos de apelación contra sentencias

Recursos de apelación de sentencias	Ingresados trimestre	Resueltos trimestre	Pendientes final trimestre
Juicios de faltas	155	154	104
Procedimientos abreviados	1.722	1.470	3.582
Total	1.877	1.624	3.686

	% estimación recursos contra sentencias condenatorias	% estimación recursos contra sentencias absolutorias
Procedimientos abreviados	21,7%	32,4%
Juicios de faltas	13,3%	29,2%

Personas enjuiciadas (tanto en procesos única instancia como en recursos)

Persona enjuiciadas	Número	CONDENADO		ABSUELTO	
		Español	Extranjero	Español	Extranjero
Varones	60	36	15	4	5
Mujeres	2	1	0	1	0
Total	62	37	15	5	5



Juzgados de lo Penal. Datos de Violencia sobre la mujer

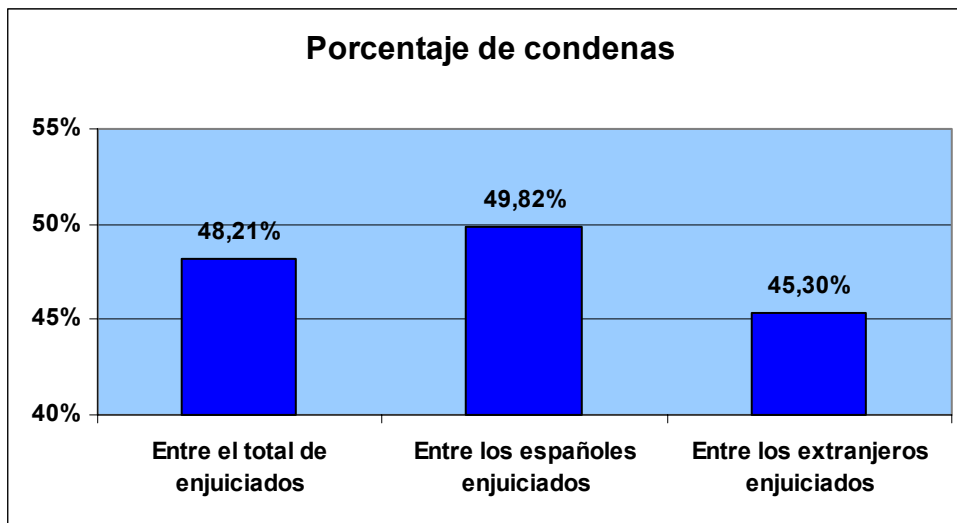
	Ingresados trimestre	Reabiertos	Resueltos trimestre	Pendientes final trimestre
P. Oral	3.909	156	3.262	10.759
Juicios Rápidos	4.338	21	3.989	3.410
Total	8.247	177	7.251	14.169

Formas de terminación

Sentencia condenatoria con conformidad	Sentencia condenatoria sin conformidad	Sentencia absolutoria	Sobreseimiento		Por otras causas
			Libre	Provisional	
18,7%	28,7%	51,0%	0,1%	0,2%	1,3%

Personas enjuiciadas

Persona enjuiciadas	Número	CONDENADO		ABSUELTO	
		Español	Extranjero	Español	Extranjero
Varones	7.176	2.333	1.164	2.308	1.371
Mujeres	301	66	42	108	85
Total	7.477	2.399	1.206	2.416	1.456



Juzgados de Menores. Datos de Violencia sobre la mujer

Procedimientos

Registrados	Resueltos	Pendientes al finalizar
37	23	54

Menores enjuiciados:

Enjuiciados por delito			
Con imposición de medidas		sin imposición de medidas	
españoles	extranjeros	españoles	extranjeros
7	6	0	0

RESUMEN POR TRIBUNALES
SUPERIORES DE JUSTICIA

VIOLENCIA SOBRE LA MUJER
MOVIMIENTO DE ASUNTOS

Tercer trimestre 2009

	ASUNTOS PENALES. Por tipos de procesos					Diligencias Urgentes				
	Ingresados Directamente	Ingresados procedentes otros organos	Reabiertos	Resueltos	Pendientes al finalizar	Ingresados Directamente	Ingresados procedentes otros organos	Reabiertos	Resueltos	Pendientes al finalizar
Andalucía	9.764	1.644	67	11.160	9.872	2.824	312	1	3.097	45
Aragón	1.056	112	0	1.175	697	303	52	0	353	9
Asturias	832	6	1	746	579	255	1	0	259	1
Baleares	1.463	303	1	1.478	1.769	383	46	0	437	5
Canarias	2.440	542	15	2.956	1.345	1.191	202	2	1.407	34
Cantabria	425	73	1	484	269	132	36	1	171	2
Castilla y León	1.668	212	8	1.692	3.305	321	17	0	339	2
Castilla-La Mancha	1.781	100	7	1.686	2.347	726	23	0	752	23
Cataluña	6.727	807	36	7.533	8.887	2.473	294	1	2.731	104
Valencia	5.848	604	45	6.278	5.325	1.856	224	6	2.063	68
Extremadura	615	20	8	577	752	211	4	0	221	2
Galicia	1.615	399	13	1.815	2.742	500	64	0	551	20
Madrid	7.533	623	3	8.693	7.129	2.300	176	0	2.589	10
Murcia	1.865	264	5	2.088	933	659	102	0	762	7
Navarra	373	117	6	386	479	57	1	0	58	0
País Vasco	1.347	86	8	1.397	1.546	390	1	0	376	19
La Rioja	309	82	5	362	213	122	24	0	146	5
España	45.661	5.994	229	50.506	48.189	14.703	1.579	11	16.312	356

Tercer trimestre 2009

	Sumarios					Diligencias previas					Procedimientos abreviados				
	Ingresados Directamente	Ingresados procedentes otros organos	Reabiertos	Resueltos	Pendientes al finalizar	Ingresados Directamente	Ingresados procedentes otros organos	Reabiertos	Resueltos	Pendientes al finalizar	Ingresados Directamente	Ingresados Por Transformación	Reabiertos	Resueltos	Pendientes al finalizar
Andalucía	15	0	0	8	38	4.860	1.290	61	5.810	6.725	1.521	2	4	1.696	2.687
Aragón	1	0	0	3	2	396	60	0	476	503	325	0	0	314	170
Asturias	1	0	0	1	1	388	5	0	337	428	145	0	0	117	124
Baleares	1	0	0	1	3	754	249	1	777	1.237	263	0	0	201	494
Canarias	2	0	0	2	13	603	322	5	894	824	397	0	8	401	424
Cantabria	0	0	0	2	2	139	34	0	159	136	134	0	0	128	109
Castilla y León	0	0	0	3	5	828	193	6	999	2.272	428	2	1	257	976
Castilla-La Mancha	2	0	0	2	6	635	67	1	545	1.318	265	9	6	264	882
Cataluña	13	0	0	14	33	2.330	496	27	2.790	5.554	1.627	4	6	1.707	2.990
Valencia	10	0	0	7	32	2.684	374	30	2.740	3.579	910	2	9	1.057	1.457
Extremadura	0	0	1	2	4	298	16	7	236	543	68	0	0	87	187
Galicia	3	0	0	1	6	770	335	11	983	1.950	257	0	2	230	676
Madrid	28	2	0	14	53	2.777	404	3	3.466	3.915	2.160	38	0	2.392	2.887
Murcia	2	0	0	4	2	744	133	4	852	625	371	29	0	389	269
Navarra	1	0	0	0	1	231	115	4	247	369	73	0	2	71	101
País Vasco	1	0	0	2	4	676	81	8	676	938	219	0	0	272	568
La Rioja	0	1	0	0	1	74	33	5	81	168	101	24	0	125	37
España	80	3	1	66	206	19.187	4.207	173	22.068	31.084	9.264	110	38	9.708	15.038

Tercer trimestre 2009

	Juicios de faltas					Ley Orgánica 5/95 Jurado				
	Ingresados Directamente	Ingresados procedentes otros organos	Reabiertos	Resueltos	Pendientes al finalizar	Ingresados Directamente	Ingresados procedentes otros organos	Reabiertos	Resueltos	Pendientes al finalizar
Andalucía	543	40	1	548	373	1	0	0	1	4
Aragón	31	0	0	29	13	0	0	0	0	0
Asturias	43	0	1	32	25	0	0	0	0	0
Baleares	62	8	0	61	28	0	0	0	1	2
Canarias	247	18	0	251	46	0	0	0	1	4
Cantabria	20	3	0	24	20	0	0	0	0	0
Castilla y León	90	0	1	93	48	1	0	0	1	2
Castilla-La Mancha	153	1	0	123	116	0	0	0	0	2
Cataluña	280	13	2	288	192	4	0	0	3	14
Valencia	388	4	0	411	182	0	0	0	0	7
Extremadura	38	0	0	31	16	0	0	0	0	0
Galicia	83	0	0	50	85	2	0	0	0	5
Madrid	266	3	0	229	259	2	0	0	3	5
Murcia	89	0	1	80	30	0	0	0	1	0
Navarra	11	1	0	10	8	0	0	0	0	0
País Vasco	60	4	0	71	16	1	0	0	0	1
La Rioja	12	0	0	10	2	0	0	0	0	0
España	2.416	95	6	2.341	1.459	11	0	0	11	46

VIOLENCIA SOBRE LA MUJER
DELITOS

Tercer trimestre 2009

Resumen general por tipos de delitos ingresados														
	Total	Homicidio	Aborto	Lesiones al feto	Lesiones y Malos Tratos del Art. 153 del CP	Lesiones y Malos Tratos del Art. 173 del CP	Lesiones y Malos Tratos del Art. 148 y ss. del CP	Contra la libertad	Contra la libertad e indemnidad sexual	Contra la integridad moral	Contra derechos y deberes familiares	Quebrantamientos de Penas	Quebrantamientos de Medidas	Otros
Andalucía	7.042	5	0	7	3.976	938	265	760	26	250	133	116	205	361
Aragón	814	0	0	0	631	38	10	81	8	17	0	9	15	5
Asturias	698	0	0	0	456	39	38	106	3	7	3	8	22	16
Baleares	1.206	0	0	0	634	49	302	139	2	0	2	32	27	19
Canarias	2.183	5	0	0	1.415	244	4	202	9	96	12	86	44	66
Cantabria	331	0	0	0	143	71	24	36	6	40	3	1	5	2
Castilla y León	1.159	1	0	0	710	79	38	73	3	21	65	19	48	102
Castilla-La Mancha	1.459	0	0	0	774	253	130	70	2	85	35	23	61	26
Cataluña	5.842	9	1	0	3.426	814	368	472	52	90	20	94	161	335
Valencia	4.924	3	0	0	3.151	592	348	307	20	112	21	89	92	189
Extremadura	469	0	0	0	243	46	26	78	2	19	0	6	24	25
Galicia	1.579	2	0	0	1.009	222	14	131	6	33	9	24	53	76
Madrid	5.217	3	0	0	3.763	393	87	446	24	120	27	51	96	207
Murcia	1.447	0	0	0	1.004	82	26	183	2	54	1	35	35	25
Navarra	382	0	0	0	325	21	13	1	0	0	0	3	18	1
País Vasco	1.163	0	0	0	870	68	23	106	13	6	3	13	36	25
La Rioja	239	0	0	0	123	28	12	4	0	9	0	8	13	42
España	36.154	28	1	7	22.653	3.977	1.728	3.195	178	959	334	617	955	1.522

VIOLENCIA SOBRE LA MUJER
FALTAS

Tercer trimestre de 2009

	Resumen por tipos de faltas ingresadas				Juicios de faltas de enjuiciamiento rapido e inmediato				Ejecutorias de juicios de faltas					
	Total	Injurias	Vejación injusta	Otras	Ingresados Directamente	Reabiertos	Resueltos	Pendientes al finalizar	Ingresados Directamente	Incoadas	Reabiertos	Resueltos: Archivo provisional	Resueltos: Archivo definitivo	Pendientes al finalizar
Andalucía	584	256	269	59	288	0	291	57	211	114	1	39	178	579
Aragón	27	20	6	1	9	0	9	0	6	0	0	0	20	25
Asturias	44	18	18	8	9	0	9	0	14	8	0	6	10	32
Baleares	72	47	20	5	21	0	18	6	9	9	0	0	13	86
Canarias	262	63	186	13	206	0	205	12	121	33	1	5	114	315
Cantabria	22	10	8	4	11	0	9	3	2	2	0	0	4	13
Castilla y León	85	20	24	41	15	0	16	1	27	2	0	4	12	113
Castilla-La Mancha	147	56	34	57	22	0	24	9	10	6	4	4	18	68
Cataluña	409	195	68	146	126	0	124	33	79	28	0	7	54	274
Valencia	358	158	166	34	170	0	169	27	171	84	2	60	154	540
Extremadura	39	24	8	7	14	0	16	0	13	2	0	0	5	33
Galicia	81	37	17	27	15	0	12	3	23	19	0	1	23	82
Madrid	292	136	97	59	109	0	102	24	60	13	0	1	55	167
Murcia	115	77	17	21	57	0	54	7	39	23	3	10	36	88
Navarra	12	10	0	2	2	0	2	0	1	1	0	2	3	2
País Vasco	57	37	18	2	41	0	43	10	23	6	0	4	36	71
La Rioja	12	3	8	1	5	0	5	0	3	3	0	1	0	8
España	2.618	1.167	964	487	1.120	0	1.108	192	812	353	11	144	735	2.496

VIOLENCIA SOBRE LA MUJER
ASUNTOS CIVILES

Tercer trimestre 2009

	ASUNTOS CIVILES. Procesos contenciosos					Sobre filiación, maternidad y paternidad				
	Ingresados Directamente	Ingresados Por Transformación	Reabiertos	Resueltos	Pendientes al finalizar	Ingresados Directamente	Ingresados Por Transformación	Reabiertos	Resueltos	Pendientes al finalizar
Andalucía	871	19	0	778	2.134	2	0	0	0	11
Aragón	124	1	0	129	239	0	0	0	0	1
Asturias	70	5	0	69	120	0	0	0	0	0
Baleares	127	7	0	102	334	1	0	0	0	1
Canarias	188	6	0	144	479	0	0	0	1	1
Cantabria	40	2	0	45	66	0	0	0	0	0
Castilla y León	174	1	0	181	397	1	0	0	2	1
Castilla-La Mancha	133	7	0	117	490	0	0	0	0	3
Cataluña	748	19	0	663	1.789	0	0	0	0	0
Valencia	422	10	0	380	1.199	0	0	0	0	2
Extremadura	64	1	0	44	154	0	0	0	1	1
Galicia	123	3	0	138	434	2	0	0	1	2
Madrid	505	7	0	456	1.203	4	0	0	3	2
Murcia	158	3	0	124	287	0	0	0	0	2
Navarra	37	0	0	41	85	0	0	0	0	0
País Vasco	132	6	0	115	299	0	0	0	0	0
La Rioja	27	0	0	20	40	0	0	0	0	0
España	3.943	97	0	3.546	9.749	10	0	0	8	27

Tercer trimestre 2009

	Realación paterno filial					Nulidades matrimoniales				
	Ingresados Directamente	Ingresados Por Transformación	Reabiertos	Resueltos	Pendientes al finalizar	Ingresados Directamente	Ingresados Por Transformación	Reabiertos	Resueltos	Pendientes al finalizar
Andalucía	5	0	0	5	22	0	0	0	0	3
Aragón	0	0	0	0	0	0	0	0	0	0
Asturias	0	0	0	0	0	0	0	0	0	0
Baleares	0	0	0	0	0	0	0	0	0	1
Canarias	1	0	0	1	0	0	0	0	0	1
Cantabria	0	0	0	0	0	0	0	0	0	0
Castilla y León	0	0	0	0	0	0	0	0	0	0
Castilla-La Mancha	5	0	0	5	5	1	0	0	0	1
Cataluña	0	0	0	0	0	0	0	0	0	1
Valencia	0	0	0	1	0	0	0	0	0	1
Extremadura	0	0	0	0	1	0	0	0	0	0
Galicia	0	0	0	0	0	0	0	0	0	0
Madrid	0	0	0	0	10	0	0	0	0	0
Murcia	0	0	0	0	0	0	0	0	0	0
Navarra	0	0	0	0	0	0	0	0	0	0
País Vasco	2	1	0	3	3	0	0	0	0	0
La Rioja	0	0	0	0	0	0	0	0	0	0
España	13	1	0	15	41	1	0	0	0	8

Tercer trimestre 2009

	Divorcios consensuados					Divorcios no consensuados				
	Ingresados Directamente	Ingresados Por Transformación	Reabiertos	Resueltos	Pendientes al finalizar	Ingresados Directamente	Ingresados Por Transformación	Reabiertos	Resueltos	Pendientes al finalizar
Andalucía	27	12	0	25	38	294	0	0	269	847
Aragón	1	1	0	1	4	25	0	0	22	66
Asturias	5	4	0	7	3	15	1	0	16	45
Baleares	1	4	0	10	2	23	0	0	19	88
Canarias	3	4	0	8	0	59	1	0	50	162
Cantabria	1	2	0	2	1	13	0	0	20	21
Castilla y León	6	0	0	9	7	50	0	0	53	125
Castilla-La Mancha	2	3	0	8	5	42	0	0	36	194
Cataluña	27	7	0	35	27	182	0	0	160	598
Valencia	14	5	0	18	18	116	1	0	117	414
Extremadura	5	0	0	1	5	16	0	0	10	64
Galicia	3	3	0	9	7	24	0	0	47	109
Madrid	6	5	0	16	12	165	0	0	120	416
Murcia	7	3	0	7	14	43	0	0	40	84
Navarra	1	0	0	1	1	8	0	0	13	18
País Vasco	2	2	0	6	1	34	1	0	29	97
La Rioja	0	0	0	0	2	6	0	0	4	11
España	111	55	0	163	147	1.115	4	0	1.025	3.359

Tercer trimestre 2009

	Separaciones mutuo acuerdo					Separaciones contenciosas				
	Ingresados Directamente	Ingresados Por Transformación	Reabiertos	Resueltos	Pendientes al finalizar	Ingresados Directamente	Ingresados Por Transformación	Reabiertos	Resueltos	Pendientes al finalizar
Andalucía	5	1	0	6	9	25	0	0	34	66
Aragón	0	0	0	0	0	2	0	0	2	4
Asturias	0	0	0	0	0	1	0	0	2	2
Baleares	1	0	0	0	3	1	0	0	4	8
Canarias	1	0	0	0	1	3	0	0	0	10
Cantabria	1	0	0	0	1	0	0	0	0	2
Castilla y León	1	0	0	3	7	2	0	0	9	19
Castilla-La Mancha	0	0	0	1	3	4	0	0	4	31
Cataluña	7	0	0	10	12	18	0	0	22	69
Valencia	0	1	0	4	3	10	0	0	9	39
Extremadura	0	0	0	0	0	3	0	0	0	5
Galicia	1	0	0	0	1	3	0	0	3	18
Madrid	2	1	0	2	2	2	0	0	7	25
Murcia	1	0	0	0	1	2	0	0	6	11
Navarra	0	0	0	0	0	0	0	0	0	1
País Vasco	2	0	0	1	4	2	0	0	3	7
La Rioja	0	0	0	0	0	1	0	0	2	2
España	22	3	0	27	47	79	0	0	107	319

Tercer trimestre 2009

	Eficacia civil separación, disolución o divorcio					Medidas previas				
	Ingresados Directamente	Ingresados Por Transformación	Reabiertos	Resueltos	Pendientes al finalizar	Ingresados Directamente	Ingresados Por Transformación	Reabiertos	Resueltos	Pendientes al finalizar
Andalucía	0	0	0	0	1	70	0	0	82	88
Aragón	0	0	0	0	0	5	0	0	10	5
Asturias	0	0	0	0	0	6	0	0	7	2
Baleares	0	0	0	0	0	40	0	0	28	58
Canarias	0	0	0	0	1	10	1	0	12	10
Cantabria	0	0	0	0	0	2	0	0	1	6
Castilla y León	0	0	0	0	0	18	0	0	18	32
Castilla-La Mancha	0	0	0	0	0	28	1	0	18	55
Cataluña	1	0	0	0	1	119	0	0	112	193
Valencia	0	0	0	0	0	42	0	0	33	72
Extremadura	0	0	0	0	0	2	0	0	2	4
Galicia	0	0	0	0	0	8	0	0	15	15
Madrid	0	0	0	0	0	46	0	0	51	107
Murcia	0	0	0	0	0	15	0	0	14	21
Navarra	0	0	0	0	0	6	0	0	6	4
País Vasco	0	0	0	0	0	15	0	0	9	19
La Rioja	0	0	0	0	0	2	0	0	2	1
España	1	0	0	0	3	434	2	0	420	692

Tercer trimestre 2009

	Medidas coetaneas					Medidasposteriores				
	Ingresados Directamente	Ingresados Por Transformación	Reabiertos	Resueltos	Pendientes al finalizar	Ingresados Directamente	Ingresados Por Transformación	Reabiertos	Resueltos	Pendientes al finalizar
Andalucía	123	0	0	106	249	0	0	0	1	2
Aragón	3	0	0	6	6	0	0	0	0	0
Asturias	5	0	0	8	10	0	0	0	0	0
Baleares	2	0	0	0	9	0	0	0	0	0
Canarias	32	0	0	12	59	2	0	0	2	0
Cantabria	4	0	0	3	4	0	0	0	0	0
Castilla y León	17	0	0	13	16	0	0	0	0	0
Castilla-La Mancha	10	0	0	12	32	0	0	0	0	3
Cataluña	83	0	0	67	131	3	0	0	3	0
Valencia	71	0	0	65	118	0	0	0	0	1
Extremadura	7	0	0	6	10	0	0	0	0	0
Galicia	17	0	0	11	36	0	0	0	0	3
Madrid	52	0	0	44	75	0	0	0	1	1
Murcia	9	0	0	6	12	0	0	0	0	0
Navarra	6	0	0	6	12	0	0	0	0	0
País Vasco	17	0	0	15	13	0	0	0	0	0
La Rioja	3	0	0	2	1	0	0	0	0	0
España	461	0	0	382	793	5	0	0	7	10

Tercer trimestre 2009

	Modificación de medidas consensuadas					Modificación de medidas no consensuadas				
	Ingresados Directamente	Ingresados Por Transformación	Reabiertos	Resueltos	Pendientes al finalizar	Ingresados Directamente	Ingresados Por Transformación	Reabiertos	Resueltos	Pendientes al finalizar
Andalucía	6	1	0	5	11	51	0	0	33	148
Aragón	0	0	0	2	0	15	0	0	4	29
Asturias	0	0	0	0	0	6	0	0	2	12
Baleares	5	1	0	3	9	10	0	0	4	20
Canarias	5	0	0	1	6	7	0	0	11	27
Cantabria	0	0	0	1	0	3	0	0	2	6
Castilla y León	1	0	0	2	4	11	0	0	11	26
Castilla-La Mancha	0	1	0	1	7	17	0	0	9	32
Cataluña	9	3	0	10	16	35	0	0	31	113
Valencia	9	1	0	4	13	17	0	0	18	62
Extremadura	1	0	0	0	1	9	0	0	9	17
Galicia	2	0	0	2	2	12	0	0	7	25
Madrid	4	1	0	3	9	25	0	0	15	62
Murcia	2	0	0	2	0	7	0	0	6	15
Navarra	0	0	0	0	1	3	0	0	3	10
País Vasco	2	0	0	0	7	10	0	0	14	25
La Rioja	0	0	0	0	0	6	0	0	5	8
España	46	8	0	36	86	244	0	0	184	637

Tercer trimestre 2009

	Juicios ordinarios					Juicios Verbales				
	Ingresados Directamente	Ingresados Por Transformación	Reabiertos	Resueltos	Pendientes al finalizar	Ingresados Directamente	Ingresados Por Transformación	Reabiertos	Resueltos	Pendientes al finalizar
Andalucía	5	0	0	2	5	9	0	0	3	48
Aragón	0	0	0	0	0	4	0	0	6	4
Asturias	0	0	0	1	0	0	0	0	1	0
Baleares	1	0	0	0	3	3	0	0	3	8
Canarias	0	0	0	0	0	0	0	0	0	0
Cantabria	0	0	0	0	0	3	0	0	8	3
Castilla y León	0	0	0	0	2	2	0	0	2	5
Castilla-La Mancha	0	0	0	0	0	4	0	0	1	24
Cataluña	2	0	0	1	11	63	0	0	52	87
Valencia	1	0	0	0	3	1	0	0	3	3
Extremadura	0	0	0	0	0	0	0	0	0	0
Galicia	0	0	0	0	1	2	0	0	5	19
Madrid	0	0	0	0	0	63	0	0	65	189
Murcia	0	0	0	0	0	0	0	0	0	1
Navarra	0	0	0	0	0	0	0	0	0	1
País Vasco	1	0	0	1	0	0	0	0	0	0
La Rioja	0	0	0	0	0	2	0	0	2	2
España	10	0	0	5	25	156	0	0	151	394

Tercer trimestre 2009

	Asentimiento en adopción					Oposición a la resolución administrativa en la protección de menores				
	Ingresados Directamente	Ingresados Por Transformación	Reabiertos	Resueltos	Pendientes al finalizar	Ingresados Directamente	Ingresados Por Transformación	Reabiertos	Resueltos	Pendientes al finalizar
Andalucía	0	0	0	0	0	1	0	0	0	4
Aragón	0	0	0	0	0	0	0	0	0	0
Asturias	0	0	0	0	0	0	0	0	0	0
Baleares	0	0	0	0	0	1	0	0	2	1
Canarias	0	0	0	0	0	0	0	0	0	0
Cantabria	0	0	0	0	0	0	0	0	0	0
Castilla y León	0	0	0	0	0	0	0	0	0	0
Castilla-La Mancha	0	0	0	0	0	0	0	0	0	0
Cataluña	0	0	0	0	0	1	0	0	0	1
Valencia	0	0	0	0	0	0	0	0	0	0
Extremadura	0	0	0	0	0	0	0	0	0	0
Galicia	0	0	0	0	0	0	0	0	0	0
Madrid	0	0	0	0	0	0	0	0	0	0
Murcia	0	0	0	0	0	0	0	0	1	0
Navarra	0	0	0	0	0	0	0	0	0	0
País Vasco	0	0	0	0	0	0	0	0	0	1
La Rioja	0	0	0	0	0	0	0	0	0	0
España	0	0	0	0	0	3	0	0	3	7

Tercer trimestre 2009

	Sobre la capacidad de las personas					Liquidación regimen economico matrimonial				
	Ingresados Directamente	Ingresados Por Transformación	Reabiertos	Resueltos	Pendientes al finalizar	Ingresados Directamente	Ingresados Por Transformación	Reabiertos	Resueltos	Pendientes al finalizar
Andalucía	0	0	0	0	0	20	0	0	12	54
Aragón	0	0	0	0	0	3	0	0	1	8
Asturias	0	0	0	0	0	2	0	0	0	9
Baleares	0	0	0	0	0	0	0	0	0	2
Canarias	0	0	0	0	0	7	0	0	3	16
Cantabria	0	0	0	0	0	3	0	0	0	9
Castilla y León	0	0	0	0	0	6	0	0	9	25
Castilla-La Mancha	0	0	0	0	0	1	0	0	1	8
Cataluña	0	0	0	0	0	4	0	0	0	9
Valencia	1	0	0	0	2	5	0	0	3	29
Extremadura	3	0	0	0	3	9	0	0	0	13
Galicia	0	0	0	0	0	8	0	0	3	34
Madrid	0	0	0	0	0	8	0	0	7	18
Murcia	3	0	0	0	3	3	0	0	1	5
Navarra	0	0	0	0	0	0	0	0	1	2
País Vasco	0	0	0	0	1	9	1	0	7	13
La Rioja	0	0	0	0	0	0	0	0	0	0
España	7	0	0	0	9	88	1	0	48	254

Tercer trimestre 2009

	Guardia, custodia o alim entos de hijos menores no matrimoniales consensuados					Guardia, custodia o alim entos de hijos menores no matrimoniales no consensuados				
	Ingresados Directamente	Ingresados Por Transformación	Reabiertos	Resueltos	Pendientes al finalizar	Ingresados Directamente	Ingresados Por Transformación	Reabiertos	Resueltos	Pendientes al finalizar
Andalucía	17	5	0	22	26	151	0	0	126	412
Aragón	1	0	0	0	3	11	0	0	14	30
Asturias	1	0	0	1	0	16	0	0	9	20
Baleares	1	2	0	5	1	16	0	0	13	84
Canarias	0	0	0	1	0	54	0	0	40	152
Cantabria	0	0	0	0	0	5	0	0	4	11
Castilla y León	2	1	0	2	3	25	0	0	14	74
Castilla-La Mancha	2	1	0	0	10	14	1	0	16	59
Cataluña	11	6	0	12	27	136	3	0	127	373
Valencia	9	1	0	9	25	84	1	0	67	278
Extremadura	0	1	0	0	2	6	0	0	13	19
Galicia	1	0	0	2	1	19	0	0	15	53
Madrid	4	0	0	12	6	56	0	0	51	147
Murcia	3	0	0	2	1	50	0	0	24	101
Navarra	1	0	0	1	1	4	0	0	2	14
País Vasco	4	1	0	3	5	17	0	0	19	62
La Rioja	0	0	0	0	0	4	0	0	2	5
España	57	18	0	72	111	668	5	0	556	1.894

Tercer trimestre 2009

	Incidentes del art. 241,1 LOPJ					Resto de Incidentes				
	Ingresados Directamente	Ingresados Por Transformación	Reabiertos	Resueltos	Pendientes al finalizar	Ingresados Directamente	Ingresados Por Transformación	Reabiertos	Resueltos	Pendientes al finalizar
Andalucía	5	0	0	4	2	27	0	0	24	19
Aragón	0	0	0	0	0	5	0	0	2	5
Asturias	0	0	0	0	0	7	0	0	5	8
Baleares	0	0	0	0	0	12	0	0	7	16
Canarias	0	0	0	0	0	4	0	0	0	22
Cantabria	0	0	0	0	0	5	0	0	4	2
Castilla y León	0	0	0	0	0	26	0	0	26	42
Castilla-La Mancha	0	0	0	0	0	1	0	0	2	12
Cataluña	0	0	0	0	0	17	0	0	7	57
Valencia	2	0	0	1	3	33	0	0	23	73
Extremadura	0	0	0	0	0	1	0	0	1	1
Galicia	0	0	0	0	0	14	0	0	13	59
Madrid	0	0	0	0	0	41	0	0	43	55
Murcia	0	0	0	0	0	1	0	0	2	10
Navarra	0	0	0	1	0	3	0	0	5	4
País Vasco	1	0	0	0	1	13	0	0	3	16
La Rioja	0	0	0	0	0	0	0	0	0	0
España	8	0	0	6	6	210	0	0	167	401

Tercer trimestre 2009

	Otros contenciosos				
	Ingresados Directamente	Ingresados Por Transformación	Reabiertos	Resueltos	Pendientes al finalizar
Andalucía	28	0	0	19	69
Aragón	49	0	0	59	74
Asturias	6	0	0	10	9
Baleares	9	0	0	4	20
Canarias	0	0	0	2	11
Cantabria	0	0	0	0	0
Castilla y León	6	0	0	8	9
Castilla-La Mancha	2	0	0	3	6
Cataluña	30	0	0	14	63
Valencia	7	0	0	5	40
Extremadura	2	0	0	1	8
Galicia	7	0	0	5	49
Madrid	27	0	0	16	67
Murcia	12	0	0	13	6
Navarra	5	0	0	2	16
País Vasco	1	0	0	2	24
La Rioja	3	0	0	1	8
España	194	0	0	164	479

VIOLENCIA SOBRE LA MUJER
AUXILIO JUDICIAL

Tercer Trimestre 2009

TODOS LOS JUZGADOS	DESPACHOS JUDICIALES PENALES			DESPACHOS JUDICIALES CIVILES.		
	Ingresados	Resueltos	Pendientes al finalizar	Ingresados	Resueltos	Pendientes al finalizar
Andalucía	572	519	197	54	60	14
Aragón	202	223	37	10	9	2
Asturias	28	27	7	1	0	1
Baleares	92	102	5	6	5	1
Canarias	139	139	5	12	12	6
Cantabria	18	23	1	0	0	0
Castilla y León	75	79	26	41	37	8
Castilla-La Mancha	66	64	23	2	2	0
Cataluña	480	450	106	50	58	16
Valencia	366	373	65	34	28	6
Extremadura	51	53	47	12	11	4
Galicia	94	99	12	8	8	0
Madrid	484	517	65	13	13	1
Murcia	67	77	4	6	6	0
Navarra	68	61	12	6	7	0
País Vasco	153	140	32	7	6	3
La Rioja	25	25	1	0	0	0
España	2.980	2.971	645	262	262	62

VIOLENCIA SOBRE LA MUJER
SEÑALAMIENTOS

Tercer Trimestre 2009

	TOTAL SEÑALAMIENTOS PENALES			SEÑALAMIENTOS JUICIOS RAPIDOS DE FALTAS			SEÑALAMIENTOS RESTANTES JUICIOS DE FALTAS			TOTAL SEÑALAMIENTOS CIVILES		
	Señalados para el Trimestre	Suspendidos para el Trimestre	Celebrados para el Trimestre	Señalados para el Trimestre	Suspendidos para el Trimestre	Celebrados para el Trimestre	Señalados para el Trimestre	Suspendidos para el Trimestre	Celebrados para el Trimestre	Señalados para el Trimestre	Suspendidos para el Trimestre	Celebrados para el Trimestre
Andalucía	587	60	527	290	18	272	297	42	255	570	93	477
Aragón	29	1	28	16	0	16	13	1	12	79	12	67
Asturias	34	0	34	15	0	15	19	0	19	41	3	38
Baleares	57	6	51	22	1	21	35	5	30	119	40	79
Canarias	258	16	242	203	8	195	55	8	47	146	45	101
Cantabria	24	0	24	16	0	16	8	0	8	19	3	16
Castilla y León	88	7	81	14	0	14	74	7	67	142	16	126
Castilla-La Mancha	130	17	113	76	3	73	54	14	40	158	22	136
Cataluña	265	22	243	122	4	118	143	18	125	506	127	379
Valencia	363	21	342	162	7	155	201	14	187	295	67	228
Extremadura	39	7	32	22	3	19	17	4	13	68	22	46
Galicia	53	4	49	17	1	16	36	3	33	98	16	82
Madrid	222	27	195	118	7	111	104	20	84	397	77	320
Murcia	81	7	74	52	3	49	29	4	25	99	21	78
Navarra	12	1	11	2	0	2	10	1	9	33	11	22
País Vasco	63	0	63	32	0	32	31	0	31	107	19	88
La Rioja	13	2	11	6	0	6	7	2	5	16	4	12
España	2.318	198	2.120	1.185	55	1.130	1.133	143	990	2.893	598	2.295

VIOLENCIA SOBRE LA MUJER
PROCEDIMIENTOS ELEVADOS PARA SU ENJUICIAMIENTO

Tercer Trimestre 2009

	ELEVADOS AL JUZGADO DE LO PENAL					ELEVADOS A LA AUDIENCIA PROVINCIAL					TOTAL				
	Causas con preso. Juicios rapidos	Causas con preso. Restantes	Causas sin preso. Juicios rapidos	Causas sin preso. Restantes	Total	Causas con preso. Juicios rapidos	Causas con preso. Restantes	Causas sin preso. Juicios rapidos	Causas sin preso. Restantes	Total	Causas con preso. Juicios rapidos	Causas con preso. Restantes	Causas sin preso. Juicios rapidos	Causas sin preso. Restantes	Total
Andalucía	42	29	734	781	1.586	0	0	0	5	5	42	29	734	786	1.591
Aragón	5	161	75	66	307	0	1	0	0	1	5	162	75	66	308
Asturias	1	16	57	23	97	0	0	0	0	0	1	16	57	23	97
Baleares	7	1	41	140	189	0	0	0	0	0	7	1	41	140	189
Canarias	5	2	223	103	333	0	1	0	3	4	5	3	223	106	337
Cantabria	0	0	81	20	101	0	0	0	0	0	0	0	81	20	101
Castilla y León	1	2	37	210	250	0	2	0	0	2	1	4	37	210	252
Castilla-La Mancha	2	1	87	136	226	0	0	0	1	1	2	1	87	137	227
Cataluña	6	31	762	647	1.446	0	0	0	8	8	6	31	762	655	1.454
Valencia	21	6	534	343	904	0	0	0	5	5	21	6	534	348	909
Extremadura	2	0	14	41	57	0	0	0	0	0	2	0	14	41	57
Galicia	0	7	42	161	210	0	2	0	1	3	0	9	42	162	213
Madrid	12	12	1.099	705	1.828	0	2	0	4	6	12	14	1.099	709	1.834
Murcia	11	28	181	38	258	0	0	0	0	0	11	28	181	38	258
Navarra	1	0	13	57	71	0	0	0	0	0	1	0	13	57	71
País Vasco	1	2	52	164	219	0	0	0	4	4	1	2	52	168	223
La Rioja	6	1	39	9	55	0	0	0	0	0	6	1	39	9	55
España	123	299	4.071	3.644	8.137	0	8	0	31	39	123	307	4.071	3.675	8.176

**VIOLENCIA SOBRE LA MUJER
SUMARIOS ELEVADOS PARA SU ENJUICIAMIENTO**

Tercer Trimestre 2009

	Causas con preso			Causas sin preso			Total sumarios elevados		
	Con procesamiento	Sin procesamiento	Total	Con procesamiento	Sin procesamiento	Total	Con procesamiento	Sin procesamiento	Total
Andalucía	2	0	2	3	2	5	5	2	7
Aragón	2	0	2	1	0	1	3	0	3
Asturias	0	0	0	1	0	1	1	0	1
Baleares	1	0	1	0	0	0	1	0	1
Canarias	0	0	0	1	0	1	1	0	1
Cantabria	0	0	0	1	0	1	1	0	1
Castilla y León	3	0	3	0	0	0	3	0	3
Castilla-La Mancha	2	0	2	0	0	0	2	0	2
Cataluña	4	0	4	6	1	7	10	1	11
Valencia	4	0	4	0	2	2	4	2	6
Extremadura	2	0	2	0	0	0	2	0	2
Galicia	1	0	1	0	0	0	1	0	1
Madrid	5	0	5	6	0	6	11	0	11
Murcia	1	0	1	2	0	2	3	0	3
Navarra	0	0	0	0	0	0	0	0	0
País Vasco	1	0	1	1	0	1	2	0	2
La Rioja	0	0	0	0	0	0	0	0	0
España	28	0	28	22	5	27	50	5	55

**VIOLENCIA SOBRE LA MUJER
PROCEDIMIENTOS DE JURADO ELEVADOS PARA SU ENJUICIAMIENTO**

Tercer Trimestre 2009

	Causas con preso		
	Causas con preso	Causas sin preso	Total
Andalucía	0	0	0
Aragón	0	0	0
Asturias	0	0	0
Baleares	0	1	1
Canarias	1	0	1
Cantabria	0	0	0
Castilla y León	1	0	1
Castilla-La Mancha	0	0	0
Cataluña	1	1	2
Valencia	0	0	0
Extremadura	0	0	0
Galicia	0	0	0
Madrid	0	0	0
Murcia	1	0	1
Navarra	0	0	0
País Vasco	0	0	0
La Rioja	0	0	0
España	4	2	6

VIOLENCIA SOBRE LA MUJER
ORDENES DE PROTECCIÓN A INSTANCIA

Tercer Trimestre 2009

	A instancia de la víctima/s				A instancia de otras personas				A instancia del Ministerio Fiscal				De oficio				A instancia de la Administración				Total			
	Incoadas	Resueltas. Adoptadas	Resueltas. Denegadas	Pendientes final trimestre	Incoadas	Resueltas. Adoptadas	Resueltas. Denegadas	Pendientes final trimestre	Incoadas	Resueltas. Adoptadas	Resueltas. Denegadas	Pendientes final trimestre	Incoadas	Resueltas. Adoptadas	Resueltas. Denegadas	Pendientes final trimestre	Incoadas	Resueltas. Adoptadas	Resueltas. Denegadas	Pendientes final trimestre	Incoadas	Resueltas. Adoptadas	Resueltas. Denegadas	Pendientes final trimestre
Andalucía	1.831	1.356	485	0	2	2	0	0	66	64	4	0	34	34	0	0	0	0	0	0	1.933	1.456	489	0
Aragón	165	133	32	0	3	0	3	0	4	4	0	0	3	3	0	0	0	0	0	0	175	140	35	0
Asturias	220	102	118	1	1	1	0	0	3	2	1	0	0	0	0	0	0	0	0	0	224	105	119	1
Baleares	389	185	204	0	1	0	1	0	20	20	0	0	14	14	0	0	0	0	0	0	424	219	205	0
Canarias	689	435	264	0	0	0	0	0	20	20	0	0	3	3	0	0	0	0	0	0	712	458	264	0
Cantabria	108	71	37	0	0	0	0	0	2	2	0	0	1	1	0	0	0	0	0	0	111	74	37	0
Castilla y León	377	308	64	10	0	0	0	0	26	26	0	0	0	0	0	0	0	0	0	0	403	334	64	10
Castilla-La Mancha	567	459	108	0	2	0	2	0	30	28	2	0	8	6	2	0	0	0	0	0	607	493	114	0
Cataluña	1.732	904	829	0	5	3	2	0	39	27	12	0	3	3	0	0	8	1	7	0	1.787	938	850	0
Valencia	1.199	1.039	160	0	7	5	2	0	35	34	1	0	21	21	0	0	0	0	0	0	1.262	1.099	163	0
Extremadura	202	164	41	1	1	0	1	0	14	11	4	0	1	0	1	0	0	0	0	0	218	175	47	1
Galicia	339	196	143	0	2	2	0	0	13	11	2	0	3	3	0	0	0	0	0	0	357	212	145	0
Madrid	1.756	1.083	673	0	5	4	1	0	35	33	2	0	15	15	0	0	1	1	0	0	1.812	1.136	676	0
Murcia	452	414	38	0	0	0	0	0	41	41	0	0	7	7	0	0	0	0	0	0	500	462	38	0
Navarra	82	49	33	0	1	0	1	0	3	3	0	0	1	1	0	0	0	0	0	0	87	53	34	0
País Vasco	211	135	76	0	0	0	0	0	3	3	0	0	1	1	0	0	0	0	0	0	215	139	76	0
La Rioja	59	45	14	0	0	0	0	0	5	5	0	0	18	18	0	0	0	0	0	0	82	68	14	0
España	10.378	7.078	3.319	12	30	17	13	0	359	334	28	0	133	130	3	0	9	2	7	0	10.909	7.561	3.370	12

VIOLENCIA SOBRE LA MUJER
ORDENES DE PROTECCIÓN A INSTANCIA

Tercer trimestre 2009

	Incoadas				Resueltas adoptadas					Resueltas denegadas					
	A instancia de la víctima/s	A instancia de otras personas	A instancia del Minist. Fiscal	De oficio	A instancia de la Administración	A instancia de la víctima/s	A instancia de otras personas	A instancia del Minist. Fiscal	De oficio	A instancia de la Administración	A instancia de la víctima/s	A instancia de otras personas	A instancia del Minist. Fiscal	De oficio	A instancia de la Administración
Andalucía	94,63%	0,10%	3,41%	1,76%	0,00%	93,00%	0,14%	4,39%	2,33%	0,00%	99,18%	0,00%	0,82%	0,00%	0,00%
Aragón	92,70%	1,69%	2,25%	1,69%	0,00%	95,00%	0,00%	2,86%	2,14%	0,00%	84,21%	7,89%	0,00%	0,00%	0,00%
Asturias	97,78%	0,44%	1,33%	0,00%	0,00%	96,23%	0,94%	1,89%	0,00%	0,00%	99,16%	0,00%	0,84%	0,00%	0,00%
Baleares	91,53%	0,24%	4,71%	3,29%	0,00%	84,47%	0,00%	9,13%	6,39%	0,00%	99,03%	0,49%	0,00%	0,00%	0,00%
Canarias	96,77%	0,00%	2,81%	0,42%	0,00%	94,98%	0,00%	4,37%	0,66%	0,00%	100,00%	0,00%	0,00%	0,00%	0,00%
Cantabria	97,30%	0,00%	1,80%	0,90%	0,00%	95,95%	0,00%	2,70%	1,35%	0,00%	100,00%	0,00%	0,00%	0,00%	0,00%
Castilla y León	93,55%	0,00%	6,45%	0,00%	0,00%	92,22%	0,00%	7,78%	0,00%	0,00%	100,00%	0,00%	0,00%	0,00%	0,00%
Castilla-La Mancha	93,10%	0,33%	4,93%	1,31%	0,00%	93,10%	0,00%	5,68%	1,22%	0,00%	93,10%	1,72%	1,72%	1,72%	0,00%
Cataluña	97,09%	0,28%	2,19%	0,17%	0,45%	96,17%	0,32%	2,87%	0,32%	0,11%	98,11%	0,24%	1,42%	0,00%	0,83%
Valencia	94,48%	0,55%	2,76%	1,65%	0,00%	94,11%	0,45%	3,08%	1,90%	0,00%	96,97%	1,21%	0,61%	0,00%	0,00%
Extremadura	92,24%	0,46%	6,39%	0,46%	0,00%	93,71%	0,00%	6,29%	0,00%	0,00%	85,42%	2,08%	8,33%	2,08%	0,00%
Galicia	94,43%	0,56%	3,62%	0,84%	0,00%	91,59%	0,93%	5,14%	1,40%	0,00%	98,62%	0,00%	1,38%	0,00%	0,00%
Madrid	96,70%	0,28%	1,93%	0,83%	0,06%	95,08%	0,35%	2,90%	1,32%	0,09%	99,41%	0,15%	0,30%	0,00%	0,00%
Murcia	90,40%	0,00%	8,20%	1,40%	0,00%	89,61%	0,00%	8,87%	1,52%	0,00%	100,00%	0,00%	0,00%	0,00%	0,00%
Navarra	93,18%	1,14%	3,41%	1,14%	0,00%	92,45%	0,00%	5,66%	1,89%	0,00%	94,29%	2,86%	0,00%	0,00%	0,00%
País Vasco	98,14%	0,00%	1,40%	0,47%	0,00%	97,12%	0,00%	2,16%	0,72%	0,00%	100,00%	0,00%	0,00%	0,00%	0,00%
La Rioja	71,95%	0,00%	6,10%	21,95%	0,00%	66,18%	0,00%	7,35%	26,47%	0,00%	100,00%	0,00%	0,00%	0,00%	0,00%
España	94,95%	0,27%	3,28%	1,22%	0,08%	93,43%	0,22%	4,41%	1,72%	0,03%	98,31%	0,39%	0,83%	0,09%	0,21%

VIOLENCIA SOBRE LA MUJER
MEDIDAS JUDICIALES DE PROTECCION. PENALES

Tercer Trimestre 2009

	Privativa de libertad		Salida del domicilio		Alejamiento		Prohibicion de comunicacion		Prohibicion volver lugar delito		Suspension tenencia, uso armas		Penal. Otras		Total naturaleza penal	
	Con OP	SinOP	Con OP	SinOP	Con OP	SinOP	Con OP	SinOP	Con OP	SinOP	Con OP	SinOP	Con OP	SinOP	Con OP	SinOP
Andalucía	140	72	308	202	1.257	769	1.235	723	393	231	235	86	156	111	3.724	2.194
Aragón	6	9	28	13	136	45	141	51	72	10	9	13	0	11	392	152
Asturias	1	1	17	26	78	62	77	62	22	28	8	28	1	3	204	210
Baleares	7	2	5	0	202	81	197	79	56	0	45	31	42	0	554	193
Canarias	56	24	67	7	362	129	323	75	124	23	55	35	23	43	1.010	336
Cantabria	0	0	5	1	58	5	68	5	51	3	6	1	63	5	251	20
Castilla y León	9	0	89	1	289	53	303	39	63	2	32	0	15	5	800	100
Castilla-La Mancha	10	9	105	2	446	30	401	29	81	4	202	12	56	13	1.301	99
Cataluña	17	15	141	10	774	107	763	104	275	13	37	20	19	38	2.026	307
Valencia	37	26	170	117	813	398	752	400	108	122	96	131	131	55	2.107	1.249
Extremadura	4	3	14	0	100	24	132	22	11	2	23	2	1	14	285	67
Galicia	11	19	12	4	153	100	149	96	31	45	10	11	8	22	374	297
Madrid	34	18	74	1	1.055	287	1.046	279	13	6	95	7	30	38	2.347	636
Murcia	52	7	91	9	434	36	432	61	7	33	308	5	74	20	1.398	171
Navarra	1	2	7	0	44	1	42	1	0	0	3	0	8	0	105	4
País Vasco	7	2	26	1	112	6	125	21	22	15	21	10	12	1	325	56
La Rioja	7	0	0	0	47	7	46	5	9	0	21	5	3	1	133	18
España	399	209	1.159	394	6.360	2.140	6.232	2.052	1.338	537	1.206	397	642	380	17.336	6.109

VIOLENCIA SOBRE LA MUJER
MEDIDAS JUDICIALES DE PROTECCION. CIVILES

Tercer Trimestre 2009

	Atribucion de la vivienda		Permuta uso vivienda familiar		Suspension regimen visitas		Suspension patria potestad		Suspension guarda y custodia		Prestacion alimentos		Sobre proteccion menor		Civil. Otras		Total naturaleza civil	
	Con OP	SinOP	Con OP	SinOP	Con OP	SinOP	Con OP	SinOP	Con OP	SinOP	Con OP	SinOP	Con OP	SinOP	Con OP	SinOP	Con OP	SinOP
Andalucía	372	12	3	1	51	0	3	2	147	4	407	11	1	1	226	0	1.210	31
Aragón	30	0	0	0	17	0	0	0	25	1	54	1	4	0	46	0	176	2
Asturias	20	0	0	0	8	0	0	0	6	0	22	0	1	0	3	0	60	0
Baleares	23	0	0	0	11	0	0	0	12	0	35	8	0	0	42	0	123	8
Canarias	64	1	0	0	10	0	0	0	20	1	87	14	0	0	98	2	279	18
Cantabria	16	1	0	0	0	0	0	0	14	0	15	0	0	0	17	0	62	1
Castilla y León	73	0	0	0	3	2	0	0	27	1	91	1	2	0	19	0	215	4
Castilla-La Mancha	159	10	9	0	2	0	2	0	97	5	182	8	0	0	81	10	532	33
Cataluña	269	3	1	0	42	3	11	3	96	1	260	4	12	0	153	2	844	16
Valencia	240	22	0	0	13	0	0	0	64	1	278	27	64	2	268	30	927	82
Extremadura	45	0	1	0	8	0	0	0	6	0	46	0	0	0	40	0	146	0
Galicia	43	4	1	0	16	1	7	0	18	4	43	5	0	0	34	2	162	16
Madrid	366	4	0	0	10	0	4	0	75	0	364	0	11	0	254	3	1.084	7
Murcia	81	3	0	0	1	0	0	0	28	0	84	3	0	0	64	3	258	9
Navarra	7	0	0	0	0	0	0	0	6	0	5	0	0	0	6	0	24	0
País Vasco	18	0	2	0	4	0	0	0	4	1	14	0	0	0	9	0	51	1
La Rioja	13	0	0	0	13	0	0	0	18	0	19	0	0	0	1	0	64	0
España	1.839	60	17	1	209	6	27	5	663	19	2.006	82	95	3	1.361	52	6.217	228

**VIOLENCIA SOBRE LA MUJER
ORDENES DE PROTECCION: SEXO Y NACIONALIDAD**

Tercer trimestre 2009

	Total Ordenes de proteccion						
	Nº Total	Víctima: Mujer Española mayor de edad	Víctima: Mujer Española menor de edad	Víctima: Mujer Extranjera mayor de edad	Víctima: Mujer Extranjera menor de edad	Denunciado-Hombre- Español	Denunciado-Hombre- Extranjero
Andalucía	1.933	1.514	13	405	1	1.532	401
Aragón	175	104	1	69	1	106	69
Asturias	224	131	39	54	0	181	43
Baleares	424	257	3	163	1	245	179
Canarias	712	543	9	160	0	557	155
Cantabria	111	76	0	35	0	87	24
Castilla y León	403	238	5	158	5	249	157
Castilla-La Mancha	607	355	2	250	0	392	225
Cataluña	1.787	1.070	54	642	21	1.049	743
Valencia	1.262	791	15	421	35	829	437
Extremadura	218	186	1	31	0	192	26
Galicia	357	295	1	61	0	306	51
Madrid	1.812	925	1	887	4	897	920
Murcia	500	292	6	202	0	284	216
Navarra	87	45	0	42	0	44	43
País Vasco	215	153	1	61	0	158	57
La Rioja	82	35	2	45	0	35	47
España	10.909	7.010	153	3.686	68	7.143	3.793

VIOLENCIA SOBRE LA MUJER PROCESOS POR DELITO

Tercer trimestre 2009

	PROCESOS POR DELITO
Andalucía	772
Aragón	40
Asturias	53
Baleares	188
Canarias	182
Cantabria	31
Castilla y León	94
Castilla-La Mancha	201
Cataluña	307
Valencia	549
Extremadura	95
Galicia	87
Madrid	203
Murcia	305
Navarra	15
País Vasco	113
La Rioja	32
España	3.267

**VIOLENCIA SOBRE LA MUJER
PERSONAS ENJUICIADAS**

Tercer Trimestre 2009

	VARONES					MUJERES				
	Número	Condenado Español	Condenado Extranjero	Absuelto Español	Absuelto Extranjero	Número	Condenado Español	Condenado Extranjero	Absuelto Español	Absuelto Extranjero
Andalucía	1.300	829	228	210	33	12	6	1	5	0
Aragón	95	43	35	11	6	2	1	0	1	0
Asturias	89	61	15	13	0	2	2	0	0	0
Baleares	266	133	80	35	18	0	0	0	0	0
Canarias	442	237	68	118	19	4	0	0	3	1
Cantabria	66	42	12	9	3	0	0	0	0	0
Castilla y León	218	104	45	61	8	0	0	0	0	0
Castilla-La Mancha	295	151	71	44	29	8	5	2	1	0
Cataluña	586	272	175	112	27	11	2	2	7	0
Valencia	1.039	576	298	106	59	12	8	1	2	1
Extremadura	132	112	10	10	0	4	3	1	0	0
Galicia	164	123	19	22	0	2	0	1	1	0
Madrid	506	227	140	82	57	18	2	0	11	5
Murcia	390	192	171	23	4	11	4	3	4	0
Navarra	25	8	9	7	1	1	0	1	0	0
País Vasco	184	94	52	29	9	2	2	0	0	0
La Rioja	61	29	19	9	4	0	0	0	0	0
España	5.858	3.233	1.447	901	277	89	35	12	35	7

Tercer Trimestre 2009

	TOTAL				
	Número	Condenado Español	Condenado Extranjero	Absuelto Español	Absuelto Extranjero
Andalucía	1.312	835	229	215	33
Aragón	97	44	35	12	6
Asturias	91	63	15	13	0
Baleares	266	133	80	35	18
Canarias	446	237	68	121	20
Cantabria	66	42	12	9	3
Castilla y León	218	104	45	61	8
Castilla-La Mancha	303	156	73	45	29
Cataluña	597	274	177	119	27
Valencia	1.051	584	299	108	60
Extremadura	136	115	11	10	0
Galicia	166	123	20	23	0
Madrid	524	229	140	93	62
Murcia	401	196	174	27	4
Navarra	26	8	10	7	1
País Vasco	186	96	52	29	9
La Rioja	61	29	19	9	4
España	5.947	3.268	1.459	936	284

VIOLENCIA SOBRE LA MUJER

Tercer Trimestre 2009

	% condenas entre los enjuiciados	% condenas entre los españoles enjuiciados	% condenas entre los extranjeros enjuiciados
Andalucía	81,10%	79,52%	87,40%
Aragón	81,44%	78,57%	85,37%
Asturias	85,71%	82,89%	100,00%
Baleares	80,08%	79,17%	81,63%
Canarias	68,39%	66,20%	77,27%
Cantabria	81,82%	82,35%	80,00%
Castilla y León	68,35%	63,03%	84,91%
Castilla-La Mancha	75,58%	77,61%	71,57%
Cataluña	75,54%	69,72%	86,76%
Valencia	84,02%	84,39%	83,29%
Extremadura	92,65%	92,00%	100,00%
Galicia	86,14%	84,25%	100,00%
Madrid	70,42%	71,12%	69,31%
Murcia	92,27%	87,89%	97,75%
Navarra	69,23%	53,33%	90,91%
País Vasco	79,57%	76,80%	85,25%
La Rioja	78,69%	76,32%	82,61%
España	79,49%	77,74%	83,71%

VIOLENCIA SOBRE LA MUJER
RELACION

Tercer Trimestre 2009

	Número					Porcentaje			
	Cónyuge	Excónyuge	Relac. Afectiva	Exrelación afectiva	Total	Cónyuge	Excónyuge	Relac. Afectiva	Exrelación afectiva
Andalucía	660	244	563	466	1.933	34,14%	12,62%	29,13%	24,11%
Aragón	61	33	61	20	175	34,86%	18,86%	34,86%	11,43%
Asturias	67	24	65	68	224	29,91%	10,71%	29,02%	30,36%
Baleares	76	49	125	174	424	17,92%	11,56%	29,48%	41,04%
Canarias	158	87	215	252	712	22,19%	12,22%	30,20%	35,39%
Cantabria	32	13	36	30	111	28,83%	11,71%	32,43%	27,03%
Castilla y León	164	55	126	61	406	40,39%	13,55%	31,03%	15,02%
Castilla-La Mancha	235	116	141	115	607	38,71%	19,11%	23,23%	18,95%
Cataluña	516	170	574	527	1.787	28,88%	9,51%	32,12%	29,49%
Valencia	364	157	383	358	1.262	28,84%	12,44%	30,35%	28,37%
Extremadura	90	26	54	48	218	41,28%	11,93%	24,77%	22,02%
Galicia	127	37	110	83	357	35,57%	10,36%	30,81%	23,25%
Madrid	510	276	623	408	1.817	28,07%	15,19%	34,29%	22,45%
Murcia	145	53	187	115	500	29,00%	10,60%	37,40%	23,00%
Navarra	25	3	20	39	87	28,74%	3,45%	22,99%	44,83%
País Vasco	61	31	53	70	215	28,37%	14,42%	24,65%	32,56%
La Rioja	28	9	24	21	82	34,15%	10,98%	29,27%	25,61%
España	3.319	1.383	3.360	2.855	10.917	30,40%	12,67%	30,78%	26,15%

VIOLENCIA SOBRE LA MUJER
DENUNCIAS Y RENUNCIAS

Tercer trimestre 2009

	Denuncias recibidas	Presentada directamente por victima	Presentada directamente por familiares	Atestados policiales			Parte de lesiones	Servicios asistencia-Terceros en general	Renuncias al proceso	Renuncias por españolas	Renuncias por extranjeras	Denuncias por cada 10.000 habitantes	Denuncias por cada 10.000 mujeres	Ratio renuncias / denuncias	Ratio ordenes / denuncias
				con denuncia victima	con denuncia familiar	por intervención directa policial									
Andalucía	7.464	590	26	4.737	84	563	1.434	30	915	643	272	9,0	17,8	0,12	0,26
Aragón	820	38	1	566	5	85	121	4	76	38	38	6,2	12,5	0,09	0,21
Asturias	696	36	2	511	6	50	86	5	110	73	37	6,6	12,6	0,16	0,32
Baleares	1.203	107	13	701	17	208	151	6	269	118	151	11,2	22,6	0,22	0,35
Canarias	2.281	168	0	1.571	28	168	330	16	280	179	101	11,0	22,0	0,12	0,31
Cantabria	326	81	0	163	5	23	41	13	19	12	7	5,7	11,1	0,06	0,34
Castilla y León	1.128	139	5	815	5	89	74	1	171	96	75	4,5	8,9	0,15	0,36
Castilla-La Mancha	1.350	147	1	976	8	149	62	7	190	119	71	6,7	13,5	0,14	0,45
Cataluña	4.728	238	8	3.164	88	901	318	11	540	277	263	6,5	12,8	0,11	0,38
Valencia	5.054	363	5	2.560	29	1.073	986	38	581	300	281	10,1	20,2	0,11	0,25
Extremadura	457	49	0	327	11	7	15	48	31	25	6	4,2	8,4	0,07	0,48
Galicia	1.593	195	4	1.023	11	100	255	5	116	79	37	5,8	11,2	0,07	0,22
Madrid	5.013	375	2	3.393	23	997	202	21	646	230	416	8,0	15,5	0,13	0,36
Murcia	1.574	29	0	1.101	37	232	165	10	253	129	124	10,9	22,1	0,16	0,32
Navarra	383	29	0	300	6	13	35	0	90	34	56	6,2	12,4	0,23	0,23
País Vasco	961	29	2	739	22	91	39	39	133	81	52	4,5	8,8	0,14	0,22
La Rioja	239	5	0	174	2	29	19	10	55	27	28	7,6	15,2	0,23	0,34
España	35.270	2.618	69	22.821	387	4.778	4.333	264	4.475	2.460	2.015	7,7	15,2	0,13	0,31

Población: Estimaciones de la población actual (INE). Octubre 2009

**VIOLENCIA SOBRE LA MUJER
DISTRIBUCIÓN PORCENTUAL DE LAS DENUNCIAS PRESENTADAS POR QUIEN LA PRESENTO**

Tercer trimestre 2009

	Presentada directamente por víctima	Presentada directamente por familiares	Atestados policiales			Parte de lesiones	Servicios asistencia-Terceros en general
			con denuncia víctima	con denuncia familiar	por intervención directa policial		
Andalucía	7,9%	0,3%	63,5%	1,1%	7,5%	19,2%	0,4%
Aragón	4,6%	0,1%	69,0%	0,6%	10,4%	14,8%	0,5%
Asturias	5,2%	0,3%	73,4%	0,9%	7,2%	12,4%	0,7%
Baleares	8,9%	1,1%	58,3%	1,4%	17,3%	12,6%	0,5%
Canarias	7,4%	0,0%	68,9%	1,2%	7,4%	14,5%	0,7%
Cantabria	24,8%	0,0%	50,0%	1,5%	7,1%	12,6%	4,0%
Castilla y León	12,3%	0,4%	72,3%	0,4%	7,9%	6,6%	0,1%
Castilla-La Mancha	10,9%	0,1%	72,3%	0,6%	11,0%	4,6%	0,5%
Cataluña	5,0%	0,2%	66,9%	1,9%	19,1%	6,7%	0,2%
Valencia	7,2%	0,1%	50,7%	0,6%	21,2%	19,5%	0,8%
Extremadura	10,7%	0,0%	71,6%	2,4%	1,5%	3,3%	10,5%
Galicia	12,2%	0,3%	64,2%	0,7%	6,3%	16,0%	0,3%
Madrid	7,5%	0,0%	67,7%	0,5%	19,9%	4,0%	0,4%
Murcia	1,8%	0,0%	69,9%	2,4%	14,7%	10,5%	0,6%
Navarra	7,6%	0,0%	78,3%	1,6%	3,4%	9,1%	0,0%
Pais Vasco	3,0%	0,2%	76,9%	2,3%	9,5%	4,1%	4,1%
La Rioja	2,1%	0,0%	72,8%	0,8%	12,1%	7,9%	4,2%
España	7,4%	0,2%	64,7%	1,1%	13,5%	12,3%	0,7%

**VIOLENCIA SOBRE LA MUJER
DISTRIBUCIÓN PORCENTUAL POR LA FORMA DE TERMINACIÓN DE LOS PROCEDIMIENTOS**

Tercer trimestre 2009

	Por Sentencia Absolutoria	Por Sentencia Condenatoria	Por Sobreseimiento Libre	Por Sobreseimiento Provisional	Por elevación órgano competente
Andalucía	4,2%	20,3%	5,1%	38,6%	31,9%
Aragón	1,7%	9,5%	6,1%	28,6%	54,0%
Asturias	3,6%	19,7%	2,5%	47,5%	26,8%
Baleares	2,8%	23,2%	1,1%	52,3%	20,7%
Canarias	7,0%	15,0%	4,0%	56,3%	17,7%
Cantabria	4,5%	18,3%	4,5%	27,2%	45,5%
Castilla y León	4,7%	12,6%	3,0%	54,0%	25,7%
Castilla-La Mancha	4,0%	27,7%	2,4%	39,8%	26,1%
Cataluña	3,2%	9,5%	2,9%	50,1%	34,3%
Valencia	4,2%	23,2%	7,6%	37,2%	27,9%
Extremadura	3,1%	39,2%	7,3%	29,9%	20,5%
Galicia	2,2%	12,6%	3,8%	56,1%	25,3%
Madrid	2,6%	6,6%	1,9%	45,9%	43,0%
Murcia	3,1%	34,4%	2,0%	34,7%	25,8%
Navarra	2,5%	6,4%	3,6%	62,1%	25,4%
País Vasco	5,5%	21,6%	1,1%	36,2%	35,5%
La Rioja	2,2%	20,5%	3,2%	44,3%	29,7%
España	3,8%	16,4%	3,8%	44,3%	31,7%

AUDIENCIAS PROVINCIALES

AUDIENCIAS PROVINCIALES
 PROCESOS EN ÚNICA INSTANCIA

Tercer trimestre 2009

	Total procesos en única instancia				Sumarios				Procedimientos abreviados				Jurado			
	Registrados	Reabiertos o reiniciados	Resueltos	Pendientes al finalizar	Registrados	Reabiertos o reiniciados	Resueltos	Pendientes al finalizar	Registrados	Reabiertos o reiniciados	Resueltos	Pendientes al finalizar	Registrados	Reabiertos o reiniciados	Resueltos	Pendientes al finalizar
Andalucía	11	0	17	37	7	0	14	28	3	0	2	7	1	0	1	2
Aragón	0	0	0	2	0	0	0	1	0	0	0	1	0	0	0	0
Asturias	1	0	1	4	1	0	0	3	0	0	1	1	0	0	0	0
Baleares	2	0	1	3	0	0	0	0	2	0	1	3	0	0	0	0
Canarias	9	1	6	20	4	1	4	16	5	0	1	4	0	0	1	0
Cantabria	0	0	1	3	0	0	0	3	0	0	1	0	0	0	0	0
Castilla y León	2	0	2	8	1	0	1	7	0	0	0	0	1	0	1	1
Castilla-La Mancha	2	2	2	10	1	2	2	9	1	0	0	1	0	0	0	0
Cataluña	11	0	12	81	9	0	9	66	2	0	2	11	0	0	1	4
Valencia	13	1	5	39	8	0	4	25	5	1	0	14	0	0	1	0
Extremadura	0	0	0	5	0	0	0	5	0	0	0	0	0	0	0	0
Galicia	1	0	3	8	1	0	2	8	0	0	0	0	0	0	1	0
Madrid	16	1	12	70	12	1	9	54	4	0	3	11	0	0	0	5
Murcia	6	0	3	14	2	0	2	8	1	0	1	3	3	0	0	3
Navarra	0	0	1	8	0	0	0	7	0	0	1	1	0	0	0	0
País Vasco	5	0	4	11	1	0	3	6	4	0	1	5	0	0	0	0
La Rioja	0	0	1	1	0	0	1	1	0	0	0	0	0	0	0	0
España	79	5	71	324	47	4	51	247	27	1	14	62	5	0	6	15

**AUDIENCIAS PROVINCIALES
RECURSOS**

Tercer trimestre 2009

	Total de recursos				Juicios de faltas				Procedimientos Abreviados			
	Registrados	Reabiertos o reiniciados	Resueltos	Pendientes al finalizar	Registrados	Reabiertos o reiniciados	Resueltos	Pendientes al finalizar	Registrados	Reabiertos o reiniciados	Resueltos	Pendientes al finalizar
Andalucía	243	0	240	330	22	0	22	14	221	0	218	316
Aragón	36	0	55	37	1	0	2	0	35	0	53	37
Asturias	17	0	18	4	4	0	3	1	13	0	15	3
Baleares	9	0	13	3	0	0	0	3	9	0	13	0
Canarias	63	0	43	113	10	0	5	5	53	0	38	108
Cantabria	21	0	12	27	0	0	0	0	21	0	12	27
Castilla y León	65	0	42	42	5	0	4	1	60	0	38	41
Castilla-La Mancha	96	0	74	92	8	0	5	8	88	0	69	84
Cataluña	416	0	371	1.431	24	0	42	16	392	0	329	1.415
Valencia	231	0	217	29	33	0	33	2	198	0	184	27
Extremadura	10	0	10	3	0	0	0	0	10	0	10	3
Galicia	85	0	72	76	3	0	2	1	82	0	70	75
Madrid	470	0	343	1.403	36	0	26	48	434	0	317	1.355
Murcia	31	0	38	0	1	0	1	0	30	0	37	0
Navarra	20	0	15	32	3	0	0	3	17	0	15	29
País Vasco	64	0	60	49	5	0	9	2	59	0	51	47
La Rioja	0	0	1	15	0	0	0	0	0	0	1	15
España	1.877	0	1.624	3.686	155	0	154	104	1.722	0	1.470	3.582

AUDIENCIAS PROVINCIALES
PERSONAS ENJUICIADAS

Tercer Trimestre 2009

	VARONES					MUJERES					TOTAL				
	Número	Condenado Español	Condenado Extranjero	Absuelto Español	Absuelto Extranjero	Número	Condenado Español	Condenado Extranjero	Absuelto Español	Absuelto Extranjero	Número	Condenado Español	Condenado Extranjero	Absuelto Español	Absuelto Extranjero
Andalucía	15	13	2	0	0	0	0	0	0	0	15	13	2	0	0
Aragón	0	0	0	0	0	0	0	0	0	0	0	0	0	0	0
Asturias	1	0	0	1	0	0	0	0	0	0	1	0	0	1	0
Baleares	1	1	0	0	0	0	0	0	0	0	1	1	0	0	0
Canarias	5	5	0	0	0	0	0	0	0	0	5	5	0	0	0
Cantabria	1	0	0	1	0	1	0	0	1	0	2	0	0	2	0
Castilla y León	3	2	1	0	0	0	0	0	0	0	3	2	1	0	0
Castilla-La Mancha	2	2	0	0	0	0	0	0	0	0	2	2	0	0	0
Cataluña	11	6	1	1	3	1	1	0	0	0	12	7	1	1	3
Valencia	5	3	1	0	1	0	0	0	0	0	5	3	1	0	1
Extremadura	0	0	0	0	0	0	0	0	0	0	0	0	0	0	0
Galicia	2	2	0	0	0	0	0	0	0	0	2	2	0	0	0
Madrid	6	0	5	1	0	0	0	0	0	0	6	0	5	1	0
Murcia	3	1	2	0	0	0	0	0	0	0	3	1	2	0	0
Navarra	1	1	0	0	0	0	0	0	0	0	1	1	0	0	0
Pais Vasco	3	0	2	0	1	0	0	0	0	0	3	0	2	0	1
La Rioja	1	0	1	0	0	0	0	0	0	0	1	0	1	0	0
España	60	36	15	4	5	2	1	0	1	0	62	37	15	5	5

**AUDIENCIAS PROVINCIALES
PORCENTAJE CONDENADOS**

Tercer Trimestre 2009

	% condenas entre los enjuiciados	% condenas entre los españoles enjuiciados	% condenas entre los extranjeros enjuiciados
Andalucía	100,0%	100,0%	100,0%
Aragón	-	-	-
Asturias	0,0%	0,0%	-
Baleares	100,0%	100,0%	-
Canarias	100,0%	100,0%	-
Cantabria	0,0%	0,0%	-
Castilla y León	100,0%	100,0%	100,0%
Castilla-La Mancha	100,0%	100,0%	-
Cataluña	66,7%	87,5%	25,0%
Valencia	80,0%	100,0%	50,0%
Extremadura	-	-	-
Galicia	100,0%	100,0%	-
Madrid	83,3%	0,0%	100,0%
Murcia	100,0%	100,0%	100,0%
Navarra	100,0%	100,0%	-
País Vasco	66,7%	-	66,7%
La Rioja	100,0%	-	100,0%
España	83,9%	88,1%	75,0%

**AUDIENCIAS PROVINCIALES
FORMAS DE TERMINACIÓN PROCESOS ÚNICA INSTANCIA**

Tercer Trimestre 2009

	SUMARIOS					PROCEDIMIENTOS ABREVIADOS				
	Sentencia condenatoria	Sentencia absoluta	Sobreseimiento. Libre	Sobreseimiento. Provisional	Por otras	Sentencia condenatoria	Sentencia absoluta	Sobreseimiento. Libre	Sobreseimiento. Provisional	Por otras
Andalucía	12	0	0	0	2	2	0	0	0	0
Aragón	0	0	0	0	0	0	0	0	0	0
Asturias	0	0	0	0	0	0	1	0	0	0
Baleares	0	0	0	0	0	1	0	0	0	0
Canarias	3	0	0	0	1	1	0	0	0	0
Cantabria	0	0	0	0	0	1	0	0	0	0
Castilla y León	1	0	0	0	0	0	0	0	0	0
Castilla-La Mancha	2	0	0	0	0	0	0	0	0	0
Cataluña	6	3	0	0	0	1	1	0	0	0
Valencia	3	1	0	0	0	0	0	0	0	0
Extremadura	0	0	0	0	0	0	0	0	0	0
Galicia	1	0	0	0	1	0	0	0	0	0
Madrid	4	1	2	0	2	1	0	0	0	2
Murcia	2	0	0	0	0	1	0	0	0	0
Navarra	0	0	0	0	0	1	0	0	0	0
País Vasco	2	1	0	0	0	0	0	0	0	1
La Rioja	1	0	0	0	0	0	0	0	0	0
España	37	6	2	0	6	9	2	0	0	3

Tercer Trimestre 2009

	PROCEDIMIENTOS JURADO					TOTAL				
	Sentencia condenatoria	Sentencia absolutoria	Sobreseimiento. Libre	Sobreseimiento. Provisional	Por otras	Sentencia condenatoria	Sentencia absolutoria	Sobreseimiento. Libre	Sobreseimiento. Provisional	Por otras
Andalucía	1	0	0	0	0	15	0	0	0	2
Aragón	0	0	0	0	0	0	0	0	0	0
Asturias	0	0	0	0	0	0	1	0	0	0
Baleares	0	0	0	0	0	1	0	0	0	0
Canarias	1	0	0	0	0	5	0	0	0	1
Cantabria	0	0	0	0	0	1	0	0	0	0
Castilla y León	1	0	0	0	0	2	0	0	0	0
Castilla-La Mancha	0	0	0	0	0	2	0	0	0	0
Cataluña	1	0	0	0	0	8	4	0	0	0
Valencia	1	0	0	0	0	4	1	0	0	0
Extremadura	0	0	0	0	0	0	0	0	0	0
Galicia	1	0	0	0	0	2	0	0	0	1
Madrid	0	0	0	0	0	5	1	2	0	4
Murcia	0	0	0	0	0	3	0	0	0	0
Navarra	0	0	0	0	0	1	0	0	0	0
País Vasco	0	0	0	0	0	2	1	0	0	1
La Rioja	0	0	0	0	0	1	0	0	0	0
España	6	0	0	0	0	52	8	2	0	9

AUDIENCIAS PROVINCIALES
FORMAS DE TERMINACIÓN RECURSOS

Tercer Trimestre 2009

	Contra sentencias de procedimientos abreviados							Contra sentencias de juicios de faltas						
	Estimatoria		Desestimatoria		Sobreseimiento libre	Sobreseimiento provisional	Por otras causas	Estimatoria		Desestimatoria		Sobreseimiento libre	Sobreseimiento provisional	Por otras causas
	Sentencia condenatoria	Sentencia absolutoria	Sentencia condenatoria	Sentencia absolutoria				Sentencia condenatoria	Sentencia absolutoria	Sentencia condenatoria	Sentencia absolutoria			
Andalucía	36	5	146	31	0	0	0	2	0	18	2	0	0	0
Aragón	32	12	8	0	0	0	1	1	0	1	0	0	0	0
Asturias	3	1	6	5	0	0	0	1	1	0	1	0	0	0
Baleares	8	3	2	0	0	0	0	0	0	0	0	0	0	0
Canarias	0	2	29	6	0	0	1	0	0	4	1	0	0	0
Cantabria	0	1	10	1	0	0	0	0	0	0	0	0	0	0
Castilla y León	0	0	34	3	0	0	1	0	0	4	0	0	0	0
Castilla-La Mancha	8	4	44	13	0	0	0	1	1	3	0	0	0	0
Cataluña	50	22	193	64	0	0	0	4	2	22	13	0	0	1
Valencia	15	36	107	24	0	0	2	2	8	21	2	0	0	0
Extremadura	0	0	5	3	0	0	2	0	0	0	0	0	0	0
Galicia	18	4	43	5	0	0	0	0	0	2	0	0	0	0
Madrid	45	28	148	92	0	0	4	2	1	12	11	0	0	0
Murcia	1	0	35	1	0	0	0	0	0	0	1	0	0	0
Navarra	2	1	12	0	0	0	0	0	0	0	0	0	0	0
País Vasco	19	0	32	0	0	0	0	1	1	4	3	0	0	0
La Rioja	0	0	1	0	0	0	0	0	0	0	0	0	0	0
España	237	119	855	248	0	0	11	14	14	91	34	0	0	1

	Total						
	Estimatoria		Desestimatoria		Sobreseimiento libre	Sobreseimiento provisional	Por otras causas
	Sentencia condenatoria	Sentencia absolutoria	Sentencia condenatoria	Sentencia absolutoria			
Andalucía	38	5	164	33	0	0	0
Aragón	33	12	9	0	0	0	1
Asturias	4	2	6	6	0	0	0
Baleares	8	3	2	0	0	0	0
Canarias	0	2	33	7	0	0	1
Cantabria	0	1	10	1	0	0	0
Castilla y León	0	0	38	3	0	0	1
Castilla-La Mancha	9	5	47	13	0	0	0
Cataluña	54	24	215	77	0	0	1
Valencia	17	44	128	26	0	0	2
Extremadura	0	0	5	3	0	0	2
Galicia	18	4	45	5	0	0	0
Madrid	47	29	160	103	0	0	4
Murcia	1	0	35	2	0	0	0
Navarra	2	1	12	0	0	0	0
País Vasco	20	1	36	3	0	0	0
La Rioja	0	0	1	0	0	0	0
España	251	133	946	282	0	0	12

**AUDIENCIAS PROVINCIALES
PORCENTAJES DE ESTIMACIÓN EN LOS RECURSOS**

Tercer Trimestre 2009

	Porcentaje de estimación de recursos en procedimientos abreviados		Porcentaje de estimación de recursos en juicios de faltas	
	Contra sentencias condenatorias	Contra sentencias absolutorias	Contra sentencias condenatorias	Contra sentencias absolutorias
Andalucía	19,78%	13,89%	10,00%	0,00%
Aragón	80,00%	100,00%	50,00%	-
Asturias	33,33%	16,67%	100,00%	50,00%
Baleares	80,00%	100,00%	-	-
Canarias	0,00%	25,00%	0,00%	0,00%
Cantabria	0,00%	50,00%	-	-
Castilla y León	0,00%	0,00%	0,00%	-
Castilla-La Mancha	15,38%	23,53%	25,00%	100,00%
Cataluña	20,58%	25,58%	15,38%	13,33%
Valencia	12,30%	60,00%	8,70%	80,00%
Extremadura	0,00%	0,00%	-	-
Galicia	29,51%	44,44%	0,00%	-
Madrid	23,32%	23,33%	14,29%	8,33%
Murcia	2,78%	0,00%	-	0,00%
Navarra	14,29%	100,00%	-	-
País Vasco	37,25%	-	20,00%	25,00%
La Rioja	0,00%	-	-	-
España	21,70%	32,43%	13,33%	29,17%

JUZGADOS DE LO PENAL

**JUZGADOS DE LO PENAL
PROCESOS EN ÚNICA INSTANCIA**

Tercer trimestre 2009

	Total procesos				Procedimientos orales			
	Registrados	Reabiertos o reiniciados	Resueltos	Pendientes al finalizar	Registrados	Reabiertos o reiniciados	Resueltos	Pendientes al finalizar
Andalucía	1.486	11	1.223	2.060	675	10	499	1.483
Aragón	215	1	201	275	73	1	64	240
Asturias	97	1	66	170	51	1	26	151
Baleares	221	2	224	261	165	2	169	243
Canarias	341	1	228	641	100	1	86	292
Cantabria	89	1	102	65	14	1	30	57
Castilla y León	260	5	253	436	211	5	200	430
Castilla-La Mancha	300	11	279	576	134	10	111	482
Cataluña	1.550	108	1.258	3.586	715	90	580	2.250
Valencia	826	2	829	1.405	327	2	310	1.142
Extremadura	92	0	64	174	82	0	54	171
Galicia	266	1	246	395	196	1	167	385
Madrid	1.803	24	1.569	3.181	806	24	598	2.592
Murcia	299	3	268	215	80	2	55	149
Navarra	66	0	82	235	43	0	49	233
País Vasco	294	6	311	450	232	6	253	437
La Rioja	42	0	48	44	5	0	11	22
España	8.247	177	7.251	14.169	3.909	156	3.262	10.759

Tercer trimestre 2009

	Juicios Rápidos			
	Registrados	Reabiertos o reiniciados	Resueltos	Pendientes al finalizar
Andalucía	811	1	724	577
Aragón	142	0	137	35
Asturias	46	0	40	19
Baleares	56	0	55	18
Canarias	241	0	142	349
Cantabria	75	0	72	8
Castilla y León	49	0	53	6
Castilla-La Mancha	166	1	168	94
Cataluña	835	18	678	1.336
Valencia	499	0	519	263
Extremadura	10	0	10	3
Galicia	70	0	79	10
Madrid	997	0	971	589
Murcia	219	1	213	66
Navarra	23	0	33	2
País Vasco	62	0	58	13
La Rioja	37	0	37	22
España	4.338	21	3.989	3.410

**JUZGADOS DE LO PENAL y PENALES DE EJECUTORIAS
EJECUTORIAS**

Tercer trimestre 2009

	Juzgados Penales						de ellas corresponden a conformidades en Juzgados de Instrucción o de violencia contra la mujer					
	Registrados	Reabiertos o reiniciados	Resueltos: Archivo provisional	Resueltos: Archivo definitivo	Pendientes: Sin incoar	Pendientes: En Trámite	Registrados	Reabiertos o reiniciados	Resueltos: Archivo provisional	Resueltos: Archivo definitivo	Pendientes: Sin incoar	Pendientes: En Trámite
Andalucía	1169	132	718	443	39	4762	749	190	515	286	47	2896
Aragón	203	53	108	139	4	565	67	41	50	32	2	204
Asturias	63	68	84	74	0	325	41	51	43	66	1	204
Baleares	74	0	24	7	1	388	50	0	15	8	1	253
Canarias	224	147	196	164	4	1015	198	144	179	153	4	680
Cantabria	50	0	33	23	0	396	15	0	18	11	0	133
Castilla y León	265	66	180	161	4	841	90	44	77	88	4	201
Castilla-La Mancha	309	83	168	151	16	1607	259	50	89	75	4	754
Cataluña	511	42	278	191	59	3779	295	45	130	118	42	1537
Valencia	582	72	242	226	171	3718	357	50	151	146	202	2205
Extremadura	144	77	111	92	7	406	93	80	80	47	7	316
Galicia	222	75	176	82	4	1275	111	68	107	60	7	598
Madrid	383	44	119	145	6	1710	145	52	72	42	5	766
Murcia	429	12	246	168	15	1383	393	12	173	124	15	1085
Navarra	36	13	29	72	3	419	38	13	32	41	1	188
Pais Vasco	46	12	27	23	0	199	52	12	30	32	0	78
La Rioja	65	0	0	14	0	134	90	0	38	10	0	210
España	4.775	896	2.739	2.175	333	22.922	3043	852	1799	1339	342	12308

JUZGADOS DE LO PENAL y PENALES DE EJECUTORIAS
EJECUTORIAS

Tercer trimestre 2009

	Juzgados penales de ejecutorias											
	Procedentes de juzgados de violencia sobre la mujer						Derivadas de los Procesos de Violencia sobre la Mujer					
	Registrados	Reabiertos o reiniciados	Resueltos: Archivo provisional	Resueltos: Archivo definitivo	Pendientes: Sin incoar	Pendientes: En Trámite	Registrados	Reabiertos o reiniciados	Resueltos: Archivo provisional	Resueltos: Archivo definitivo	Pendientes: Sin incoar	Pendientes: En Trámite
Andalucía	3	0	1	1	0	1	0	0	0	0	0	0
Aragón	0	0	0	0	0	0	0	0	0	0	0	0
Asturias	0	0	0	0	0	0	0	0	0	0	0	0
Baleares	64	8	52	12	0	525	327	10	100	24	327	1513
Canarias	0	0	0	0	0	0	0	0	0	0	0	0
Cantabria	0	0	0	0	0	0	0	0	0	0	0	0
Castilla y León	0	0	0	0	0	0	0	0	0	0	0	0
Castilla-La Mancha	0	0	0	0	0	0	0	0	0	0	0	0
Cataluña	75	38	87	27	1	624	170	46	115	34	1	1967
Valencia	40	0	31	10	0	22	40	0	31	11	0	23
Extremadura	0	0	0	0	0	0	0	0	0	0	0	0
Galicia	0	0	0	0	0	0	0	0	0	0	0	0
Madrid	63	10	43	15	0	287	420	11	181	83	0	2692
Murcia	0	0	0	0	0	0	0	0	0	0	0	0
Navarra	0	0	0	0	0	0	0	0	0	0	0	0
País Vasco	65	25	49	10	0	251	202	151	180	54	0	1139
La Rioja	0	0	0	0	0	0	0	0	0	0	0	0
España	310	81	263	75	1	1710	1159	218	607	206	328	7334

**JUZGADOS DE LO PENAL
PERSONAS ENJUICIADAS**

Tercer Trimestre 2009

	VARONES					MUJERES				
	Número	Condenado Español	Condenado Extranjero	Absuelto Español	Absuelto Extranjero	Número	Condenado Español	Condenado Extranjero	Absuelto Español	Absuelto Extranjero
Andalucía	1.215	464	111	536	104	23	7	3	11	2
Aragón	192	48	45	38	61	3	0	2	0	1
Asturias	67	31	6	26	4	5	2	0	3	0
Baleares	218	98	58	35	27	2	0	2	0	0
Canarias	227	79	34	95	19	2	0	0	2	0
Cantabria	96	36	8	40	12	8	1	0	5	2
Castilla y León	246	105	49	69	23	8	3	1	3	1
Castilla-La Mancha	259	106	38	89	26	8	2	1	3	2
Cataluña	1.255	353	188	424	290	51	10	4	27	10
Valencia	822	286	148	231	157	21	10	1	3	7
Extremadura	69	49	4	15	1	9	5	0	3	1
Galicia	241	141	17	72	11	6	1	1	4	0
Madrid	1.579	305	291	469	514	106	14	19	30	43
Murcia	260	64	53	78	65	22	6	3	5	8
Navarra	77	13	19	21	24	7	2	0	2	3
País Vasco	306	145	89	53	19	17	3	5	4	5
La Rioja	47	10	6	17	14	3	0	0	3	0
España	7.176	2.333	1.164	2.308	1.371	301	66	42	108	85

**JUZGADOS DE LO PENAL
PERSONAS ENJUICIADAS**

Tercer Trimestre 2009

	TOTAL				
	Número	Condenado Español	Condenado Extranjero	Absuelto Español	Absuelto Extranjero
Andalucía	1.238	471	114	547	106
Aragón	195	48	47	38	62
Asturias	72	33	6	29	4
Baleares	220	98	60	35	27
Canarias	229	79	34	97	19
Cantabria	104	37	8	45	14
Castilla y León	254	108	50	72	24
Castilla-La Mancha	267	108	39	92	28
Cataluña	1.306	363	192	451	300
Valencia	843	296	149	234	164
Extremadura	78	54	4	18	2
Galicia	247	142	18	76	11
Madrid	1.685	319	310	499	557
Murcia	282	70	56	83	73
Navarra	84	15	19	23	27
País Vasco	323	148	94	57	24
La Rioja	50	10	6	20	14
España	7.477	2.399	1.206	2.416	1.456

JUZGADOS DE LO PENAL

Tercer Trimestre 2009

	% condenas entre los enjuiciados	% condenas entre los españoles enjuiciados	% condenas entre los extranjeros enjuiciados
Andalucía	47,25%	46,27%	51,82%
Aragón	48,72%	55,81%	43,12%
Asturias	54,17%	53,23%	60,00%
Baleares	71,82%	73,68%	68,97%
Canarias	49,34%	44,89%	64,15%
Cantabria	43,27%	45,12%	36,36%
Castilla y León	62,20%	60,00%	67,57%
Castilla-La Mancha	55,06%	54,00%	58,21%
Cataluña	42,50%	44,59%	39,02%
Valencia	52,79%	55,85%	47,60%
Extremadura	74,36%	75,00%	66,67%
Galicia	64,78%	65,14%	62,07%
Madrid	37,33%	39,00%	35,76%
Murcia	44,68%	45,75%	43,41%
Navarra	40,48%	39,47%	41,30%
País Vasco	74,92%	72,20%	79,66%
La Rioja	32,00%	33,33%	30,00%
España	48,21%	49,82%	45,30%

**JUZGADOS DE LO PENAL
INCUMPLIMIENTOS**

Tercer Trimestre 2009

	Medid. Prov. Orden Proteccion penal	Medid. Prov. Orden Proteccion civil	De penas art. 48 con relación Art. 57
Andalucía	35	1	31
Aragón	3	0	0
Asturias	4	0	4
Baleares	5	2	7
Canarias	26	0	31
Cantabria	3	0	1
Castilla y León	9	0	9
Castilla-La Mancha	6	0	10
Cataluña	29	4	14
Valencia	21	0	22
Extremadura	7	0	5
Galicia	14	0	12
Madrid	13	0	3
Murcia	4	6	5
Navarra	4	0	0
País Vasco	18	0	9
La Rioja	0	0	8
España	201	13	171

**JUZGADOS DE LO PENAL
SENTENCIAS Y AUTOS FINALES**

Tercer Trimestre 2009

	Condenatorias previa conformidad	Restantes sentencias		AUTOS FINALES		
		Condenatoria	Absolutoria	Sobreseimiento definitivo	Sobreseimiento provisional	Restantes
Andalucía	239	329	638	1	3	13
Aragón	36	55	103	1	0	6
Asturias	19	17	30	0	0	0
Baleares	108	51	60	0	0	5
Canarias	50	63	114	0	0	1
Cantabria	7	37	58	0	0	0
Castilla y León	63	87	92	0	0	11
Castilla-La Mancha	54	89	117	1	0	18
Cataluña	193	330	726	1	1	7
Valencia	169	262	390	1	0	7
Extremadura	22	24	17	0	0	1
Galicia	61	86	93	1	0	5
Madrid	112	469	966	2	7	13
Murcia	83	40	143	1	0	1
Navarra	15	20	44	0	0	3
País Vasco	121	109	78	0	0	3
La Rioja	4	12	32	0	0	0
España	1356	2080	3701	9	11	94

JUZGADOS DE LO PENAL
PROCESOS EN ÚNICA INSTANCIA

Tercer trimestre 2009

	Total procesos				Procedimientos orales				Juicios Rápidos			
	Registrados	Reabiertos o reiniciados	Resueltos	Pendientes al finalizar	Registrados	Reabiertos o reiniciados	Resueltos	Pendientes al finalizar	Registrados	Reabiertos o reiniciados	Resueltos	Pendientes al finalizar
ALMERIA	116	3	106	102	56	3	40	82	60	0	66	20
CADIZ	278	0	240	389	98	0	76	299	180	0	164	90
CORDOBA	145	1	140	125	44	1	37	102	101	0	103	23
GRANADA	128	0	140	181	47	0	58	172	81	0	82	9
HUELVA	80	1	68	27	32	1	22	25	48	0	46	2
JAEN	120	0	74	118	99	0	54	105	21	0	20	13
MALAGA	352	6	269	646	110	5	97	298	242	1	172	348
SEVILLA	267	0	186	472	189	0	115	400	78	0	71	72
HUESCA	20	0	8	72	16	0	5	70	4	0	3	2
TERUEL	6	0	11	9	5	0	7	9	1	0	4	0
ZARAGOZA	189	1	182	194	52	1	52	161	137	0	130	33
ASTURIAS	97	1	66	170	51	1	26	151	46	0	40	19
ILLES BALEARES	221	2	224	261	165	2	169	243	56	0	55	18
LAS PALMAS	76	1	69	89	42	1	33	75	34	0	36	14
SANTA CRUZ DE TENERIFE	265	0	159	552	58	0	53	217	207	0	106	335
CANTABRIA	89	1	102	65	14	1	30	57	75	0	72	8
AVILA	11	0	10	25	11	0	10	25	0	0	0	0
BURGOS	62	0	43	134	62	0	43	134	0	0	0	0
LEON	33	0	36	36	24	0	25	35	9	0	11	1
PALENCIA	5	0	19	14	5	0	18	14	0	0	1	0
SALAMANCA	40	1	21	38	36	1	17	38	4	0	4	0
SEGOVIA	12	0	11	41	12	0	11	41	0	0	0	0
SORIA	10	0	10	21	8	0	8	21	2	0	2	0
VALLADOLID	70	4	88	81	39	4	56	76	31	0	32	5
ZAMORA	17	0	15	46	14	0	12	46	3	0	3	0
ALBACETE	92	0	84	234	30	0	29	188	62	0	55	46
CIUDAD REAL	81	9	78	97	32	8	28	80	49	1	50	17
CUENCA	33	0	21	60	23	0	10	54	10	0	11	6
GUADALAJARA	17	0	18	1	11	0	11	1	6	0	7	0
TOLEDO	77	2	78	184	38	2	33	159	39	0	45	25
BARCELONA	1.190	8	903	2.942	546	8	444	1.822	644	0	459	1.120
GIRONA	148	1	151	224	78	1	52	151	70	0	99	73
LLEIDA	40	0	35	64	28	0	24	54	12	0	11	10
TARRAGONA	172	99	169	356	63	81	60	223	109	18	109	133
ALICANTE	435	0	433	485	133	0	115	351	302	0	318	134
CASTELLON	92	0	79	314	35	0	20	268	57	0	59	46
VALENCIA	299	2	317	606	159	2	175	523	140	0	142	83
BADAJOS	52	0	32	64	44	0	24	63	8	0	8	1
CACERES	40	0	32	110	38	0	30	108	2	0	2	2
A CORUÑA	121	0	114	107	86	0	75	103	35	0	39	4
LUGO	21	0	27	70	21	0	27	70	0	0	0	0
OURENSE	52	0	24	99	41	0	11	98	11	0	13	1
PONTEVEDRA	72	1	81	119	48	1	54	114	24	0	27	5
MADRID	1.803	24	1.569	3.181	806	24	598	2.592	997	0	971	589
MURCIA	299	3	268	215	80	2	55	149	219	1	213	66
NAVARRA	66	0	82	235	43	0	49	233	23	0	33	2
ALAVA	31	3	50	27	22	3	38	26	9	0	12	1
GUIPUZCOA	88	0	87	107	73	0	76	99	15	0	11	8
VIZCAYA	175	3	174	316	137	3	139	312	38	0	35	4
LA RIOJA	42	0	48	44	5	0	11	22	37	0	37	22

JUZGADOS DE LO PENAL
PERSONAS ENJUICIADAS

Tercer Trimestre 2009

	VARONES					MUJERES					TOTAL				
	Número	Condenado Español	Condenado Extranjero	Absuelto Español	Absuelto Extranjero	Número	Condenado Español	Condenado Extranjero	Absuelto Español	Absuelto Extranjero	Número	Condenado Español	Condenado Extranjero	Absuelto Español	Absuelto Extranjero
ALMERIA	106	28	21	34	23	0	0	0	0	0	106	28	21	34	23
CADIZ	239	92	17	120	10	4	3	0	0	1	243	95	17	120	11
CORDOBA	148	48	3	90	7	2	1	0	1	0	150	49	3	91	7
GRANADA	134	57	15	48	14	4	0	1	3	0	138	57	16	51	14
HUELVA	67	27	3	32	5	1	1	0	0	0	68	28	3	32	5
JAEN	74	55	6	13	0	0	0	0	0	0	74	55	6	13	0
MALAGA	265	83	38	112	32	5	1	2	1	1	270	84	40	113	33
SEVILLA	182	74	8	87	13	7	1	0	6	0	189	75	8	93	13
HUESCA	8	1	3	1	3	0	0	0	0	0	8	1	3	1	3
TERUEL	11	3	6	1	1	0	0	0	0	0	11	3	6	1	1
ZARAGOZA	173	44	36	36	57	3	0	2	0	1	176	44	38	36	58
ASTURIAS	67	31	6	26	4	5	2	0	3	0	72	33	6	29	4
ILLES BALEARES	218	98	58	35	27	2	0	2	0	0	220	98	60	35	27
LAS PALMAS	68	29	11	23	5	0	0	0	0	0	68	29	11	23	5
SANTA CRUZ DE TENERIFE	159	50	23	72	14	2	0	0	2	0	161	50	23	74	14
CANTABRIA	96	36	8	40	12	8	1	0	5	2	104	37	8	45	14
AVILA	10	4	4	1	1	0	0	0	0	0	10	4	4	1	1
BURGOS	43	26	12	3	2	0	0	0	0	0	43	26	12	3	2
LEON	35	20	5	8	2	0	0	0	0	0	35	20	5	8	2
PALENCIA	19	9	5	5	0	0	0	0	0	0	19	9	5	5	0
SALAMANCA	19	6	2	9	2	1	0	0	1	0	20	6	2	10	2
SEGOVIA	8	5	1	1	1	3	1	1	1	0	11	6	2	2	1
SORIA	10	3	5	2	0	0	0	0	0	0	10	3	5	2	0
VALLADOLID	87	25	13	35	14	4	2	0	1	1	91	27	13	36	15
ZAMORA	15	7	2	5	1	0	0	0	0	0	15	7	2	5	1
ALBACETE	85	40	15	22	8	2	1	0	1	0	87	41	15	23	8
CIUDAD REAL	60	14	11	30	5	4	1	0	1	2	64	15	11	31	7
CUENCA	21	5	2	9	5	0	0	0	0	0	21	5	2	9	5
GUADALAJARA	18	13	1	3	1	0	0	0	0	0	18	13	1	3	1
TOLEDO	75	34	9	25	7	2	0	1	1	0	77	34	10	26	7
BARCELONA	907	240	125	321	221	41	6	4	23	8	948	246	129	344	229
GIRONA	144	45	32	41	26	6	3	0	1	2	150	48	32	42	28
LLEIDA	35	16	9	6	4	1	1	0	0	0	36	17	9	6	4
TARRAGONA	169	52	22	56	39	3	0	0	3	0	172	52	22	59	39
ALICANTE	429	134	66	138	91	11	6	1	1	3	440	140	67	139	94
CASTELLON	79	30	14	22	13	2	1	0	1	0	81	31	14	23	13
VALENCIA	314	122	68	71	53	8	3	0	1	4	322	125	68	72	57
BADAJOS	37	26	0	11	0	9	5	0	3	1	46	31	0	14	1
CACERES	32	23	4	4	1	0	0	0	0	0	32	23	4	4	1
A CORUNA	114	81	6	25	2	6	1	1	4	0	120	82	7	29	2
LUGO	27	3	4	16	4	0	0	0	0	0	27	3	4	16	4
OURENSE	24	8	3	11	2	0	0	0	0	0	24	8	3	11	2
PONTEVEDRA	76	49	4	20	3	0	0	0	0	0	76	49	4	20	3
MADRID	1.579	305	291	469	514	106	14	19	30	43	1.685	319	310	499	557
MURCIA	260	64	53	78	65	22	6	3	5	8	282	70	56	83	73
NAVARRA	77	13	19	21	24	7	2	0	2	3	84	15	19	23	27
ALAVA	44	21	21	2	0	6	0	0	3	3	50	21	21	5	3
GUIPUZCOA	87	47	22	11	7	6	2	3	0	1	93	49	25	11	8
VIZCAYA	175	77	46	40	12	5	1	2	1	1	180	78	48	41	13
LA RIOJA	47	10	6	17	14	3	0	0	3	0	50	10	6	20	14

**JUZGADOS DE LO PENAL
CONDENADOS**

Tercer Trimestre 2009

	% condenas entre los enjuiciados	% condenas entre los españoles enjuiciados	% condenas entre los extranjeros enjuiciados
ALMERIA	46,23%	45,16%	47,73%
CADIZ	46,09%	44,19%	60,71%
CORDOBA	34,67%	35,00%	30,00%
GRANADA	52,90%	52,78%	53,33%
HUELVA	45,59%	46,67%	37,50%
JAEN	82,43%	80,88%	100,00%
MALAGA	45,93%	42,64%	54,79%
SEVILLA	43,92%	44,64%	38,10%
HUESCA	50,00%	50,00%	50,00%
TERUEL	81,82%	75,00%	85,71%
ZARAGOZA	46,59%	55,00%	39,58%
ASTURIAS	54,17%	53,23%	60,00%
ILLES BALEARES	71,82%	73,68%	68,97%
LAS PALMAS	58,82%	55,77%	68,75%
SANTA CRUZ DE TENERIFE	45,34%	40,32%	62,16%
CANTABRIA	43,27%	45,12%	36,36%
AVILA	80,00%	80,00%	80,00%
BURGOS	88,37%	89,66%	85,71%
LEON	71,43%	71,43%	71,43%
PALENCIA	73,68%	64,29%	100,00%
SALAMANCA	40,00%	37,50%	50,00%
SEGOVIA	72,73%	75,00%	66,67%
SORIA	80,00%	60,00%	100,00%
VALLADOLID	43,96%	42,86%	46,43%
ZAMORA	60,00%	58,33%	66,67%
ALBACETE	64,37%	64,06%	65,22%
CIUDAD REAL	40,63%	32,61%	61,11%
CUENCA	33,33%	35,71%	28,57%
GUADALAJARA	77,78%	81,25%	50,00%
TOLEDO	57,14%	56,67%	58,82%
BARCELONA	39,56%	41,69%	36,03%
GIRONA	53,33%	53,33%	53,33%
LLEIDA	72,22%	73,91%	69,23%
TARRAGONA	43,02%	46,85%	36,07%
ALICANTE	47,05%	50,18%	41,61%
CASTELLON	55,56%	57,41%	51,85%
VALENCIA	59,94%	63,45%	54,40%
BADAJOS	67,39%	68,89%	0,00%
CACERES	84,38%	85,19%	80,00%
A CORUNA	74,17%	73,87%	77,78%
LUGO	25,93%	15,79%	50,00%
OURENSE	45,83%	42,11%	60,00%
PONTEVEDRA	69,74%	71,01%	57,14%
MADRID	37,33%	39,00%	35,76%
MURCIA	44,68%	45,75%	43,41%
NAVARRA	40,48%	39,47%	41,30%
ALAVA	84,00%	80,77%	87,50%
GUIPUZCOA	79,57%	81,67%	75,76%
VIZCAYA	70,00%	65,55%	78,69%
LA RIOJA	32,00%	33,33%	30,00%

**JUZGADOS DE LO PENAL
FORMAS DE TERMINACIÓN PROCESOS EN ÚNICA INSTANCIA**

Tercer Trimestre 2009

	Sentencia condenatoria con conformidad	Sentencia condenatoria sin conformidad	Sentencia absolutoria	Sobreseimiento Libre	Sobreseimiento Provisional	Por otras
ALMERIA	18	31	55	1	0	1
CADIZ	47	56	132	0	0	5
CORDOBA	20	35	84	0	0	1
GRANADA	36	33	65	0	2	4
HUELVA	7	24	36	0	0	1
JAEN	35	25	14	0	0	0
MALAGA	53	67	147	0	1	1
SEVILLA	23	58	105	0	0	0
HUESCA	2	2	4	0	0	0
TERUEL	7	2	2	0	0	0
ZARAGOZA	27	51	97	1	0	6
ASTURIAS	19	17	30	0	0	0
ILLES BALEARES	108	51	60	0	0	5
LAS PALMAS	13	27	28	0	0	1
SANTA CRUZ DE TENERIFE	37	36	86	0	0	0
CANTABRIA	7	37	58	0	0	0
AVILA	5	3	2	0	0	0
BURGOS	19	19	5	0	0	0
LEON	12	13	10	0	0	1
PALENCIA	10	4	5	0	0	0
SALAMANCA	6	2	12	0	0	1
SEGOVIA	1	7	3	0	0	0
SORIA	0	0	2	0	0	8
VALLADOLID	4	35	48	0	0	1
ZAMORA	6	4	5	0	0	0
ALBACETE	19	35	30	0	0	0
CIUDAD REAL	9	17	36	1	0	15
CUENCA	5	2	14	0	0	0
GUADALAJARA	6	7	5	0	0	0
TOLEDO	15	28	32	0	0	3
BARCELONA	121	237	540	0	1	4
GIRONA	25	42	80	1	0	3
LLEIDA	13	12	10	0	0	0
TARRAGONA	34	39	96	0	0	0
ALICANTE	63	134	233	1	0	2
CASTELLON	11	32	35	0	0	1
VALENCIA	95	96	122	0	0	4
BADAJOS	14	6	11	0	0	1
CACERES	8	18	6	0	0	0
A CORUÑA	40	43	30	1	0	0
LUGO	4	3	20	0	0	0
OURENSE	1	10	13	0	0	0
PONTEVEDRA	16	30	30	0	0	5
MADRID	112	469	966	2	7	13
MURCIA	83	40	143	1	0	1
NAVARRA	15	20	44	0	0	3
ALAVA	25	17	8	0	0	0
GUIPUZCOA	38	30	18	0	0	1
VIZCAYA	58	62	52	0	0	2
LA RIOJA	4	12	32	0	0	0

**JUZGADOS DE LO PENAL
INCUMPLIMIENTOS**

Tercer Trimestre 2009

	Medid. Prov. Orden Proteccion penal	Medid. Prov. Orden Proteccion civil	De penas art. 48 con relación Art. 57
ALMERIA	12	0	1
CADIZ	9	1	17
CORDOBA	0	0	0
GRANADA	5	0	10
HUELVA	4	0	2
JAEN	0	0	0
MALAGA	4	0	0
SEVILLA	1	0	1
HUESCA	0	0	0
TERUEL	0	0	0
ZARAGOZA	3	0	0
ASTURIAS	4	0	4
ILLES BALEARES	5	2	7
LAS PALMAS	14	0	21
SANTA CRUZ DE TENERIFE	12	0	10
CANTABRIA	3	0	1
AVILA	0	0	2
BURGOS	0	0	0
LEON	2	0	0
PALENCIA	0	0	0
SALAMANCA	3	0	1
SEGOVIA	0	0	0
SORIA	0	0	1
VALLADOLID	4	0	0
ZAMORA	0	0	5
ALBACETE	0	0	0
CIUDAD REAL	3	0	9
CUENCA	0	0	0
GUADALAJARA	0	0	0
TOLEDO	3	0	1
BARCELONA	18	0	11
GIRONA	6	4	0
LLEIDA	5	0	0
TARRAGONA	0	0	3
ALICANTE	18	0	17
CASTELLON	0	0	2
VALENCIA	3	0	3
BADAJOS	1	0	3
CACERES	6	0	2
A CORUNA	6	0	7
LUGO	0	0	0
OURENSE	7	0	4
PONTEVEDRA	1	0	1
MADRID	13	0	3
MURCIA	4	6	5
NAVARRA	4	0	0
ALAVA	3	0	3
GUIPUZCOA	2	0	1
VIZCAYA	13	0	5
LA RIOJA	0	0	8

JUZGADOS DE MENORES

Juzgados de Menores

Tercer Trimestre 2009

	Procedimientos				Ejecutorias				
	Registrados	Reiniciados	Resueltos	Pendientes al finalizar	Ingresados	Inocadas	Reabiertos	Resueltos	Pendientes al finalizar
Andalucía	5	0	2	10	2	0	0	8	17
Aragón	1	0	0	1	0	0	0	1	1
Asturias	0	0	0	0	0	0	0	0	0
Baleares	0	0	0	0	0	0	0	0	0
Canarias	8	0	1	7	0	0	0	0	6
Cantabria	0	0	0	0	0	0	0	0	1
Castilla y León	1	0	1	2	1	0	0	2	6
Castilla-La Mancha	0	0	3	3	1	0	0	1	4
Cataluña	1	0	1	5	4	0	2	1	12
Valencia	7	0	8	9	4	0	1	7	16
Extremadura	1	0	0	4	0	0	0	0	0
Galicia	2	0	1	3	1	0	0	3	3
Madrid	2	0	3	3	8	0	0	9	9
Murcia	4	0	1	4	1	0	1	0	1
Navarra	1	0	0	1	0	0	0	1	1
País Vasco	4	0	2	2	0	0	0	0	1
La Rioja	0	0	0	0	0	0	0	1	3
España	37	0	23	54	22	0	4	34	81

Juzgados de Menores

Tercer Trimestre 2009

	Con Imposición de medidas conductas tipificadas como Delito					Con Imposición de medidas conductas tipificadas como faltas					Sin Imposición de medidas				
	Total menores enjuiciados	Edad 14-15 años español	Edad 14-15 años extranjero	Edad 16-17 años español	Edad 16-17 años extranjero	Total menores enjuiciados	Edad 14-15 años español	Edad 14-15 años extranjero	Edad 16-17 años español	Edad 16-17 años extranjero	Total menores enjuiciados	Edad 14-15 años español	Edad 14-15 años extranjero	Edad 16-17 años español	Edad 16-17 años extranjero
Andalucía	1	0	0	1	0	0	0	0	0	0	0	0	0	0	0
Aragón	0	0	0	0	0	0	0	0	0	0	0	0	0	0	0
Asturias	0	0	0	0	0	0	0	0	0	0	0	0	0	0	0
Baleares	0	0	0	0	0	0	0	0	0	0	0	0	0	0	0
Canarias	1	0	0	1	0	0	0	0	0	0	0	0	0	0	0
Cantabria	0	0	0	0	0	0	0	0	0	0	0	0	0	0	0
Castilla y León	1	0	0	0	1	0	0	0	0	0	0	0	0	0	0
Castilla-La Mancha	0	0	0	0	0	0	0	0	0	0	0	0	0	0	0
Cataluña	1	0	0	1	0	0	0	0	0	0	0	0	0	0	0
Valencia	4	0	0	2	2	1	0	0	1	0	0	0	0	0	0
Extremadura	0	0	0	0	0	0	0	0	0	0	0	0	0	0	0
Galicia	1	0	0	0	1	0	0	0	0	0	0	0	0	0	0
Madrid	2	0	0	1	1	0	0	0	0	0	0	0	0	0	0
Murcia	1	0	0	1	0	0	0	0	0	0	0	0	0	0	0
Navarra	0	0	0	0	0	0	0	0	0	0	0	0	0	0	0
País Vasco	1	0	1	0	0	0	0	0	0	0	0	0	0	0	0
La Rioja	0	0	0	0	0	0	0	0	0	0	0	0	0	0	0
España	13	0	1	7	5	1	0	0	1	0	0	0	0	0	0

Juzgados de Menores

Tercer Trimestre 2009

	Sentencias por delitos			Sentencias por faltas			Sentencias por delito previa conformidad	Sentencias falta previa conformidad	Autos finales de sobreseimiento	Restantes autos finales
	Con imposición de medidas	Sin imposición de medidas	Total sentencias por delitos	Con imposición de medidas	Sin imposición de medidas	Total sentencias por faltas				
Andalucía	1	0	1	0	0	0	0	0	1	0
Aragón	0	0	0	0	0	0	0	0	0	0
Asturias	0	0	0	0	0	0	0	0	0	0
Baleares	0	0	0	0	0	0	0	0	0	0
Canarias	1	0	1	0	0	0	1	0	0	0
Cantabria	0	0	0	0	0	0	0	0	0	0
Castilla y León	1	0	1	0	0	0	1	0	0	0
Castilla-La Mancha	0	0	0	0	0	0	0	0	1	2
Cataluña	1	0	1	0	0	0	0	0	0	0
Valencia	4	0	4	1	0	1	4	1	0	0
Extremadura	0	0	0	0	0	0	0	0	0	0
Galicia	1	0	1	0	0	0	1	0	0	0
Madrid	2	0	2	0	0	0	2	0	1	0
Murcia	1	0	1	0	0	0	1	0	0	0
Navarra	0	0	0	0	0	0	0	0	0	0
País Vasco	1	0	1	0	0	0	1	0	0	1
La Rioja	0	0	0	0	0	0	0	0	0	0
España	13	0	13	1	0	1	11	1	3	3

JUZGADOS DE GUARDIA

VIOLENCIA SOBRE LA MUJER EN LOS JUZGADOS DE GUARDIA

Tercer trimestre 2009

	Asuntos ingresados	Con medidas. De O.P.	Con medidas. De resto	Sin medidas	Remitidas al J.V.S.M	Pendientes final trimestre
Andalucía	719	217	101	277	628	3
Aragón	55	11	13	16	52	1
Asturias	55	29	1	25	56	2
Baleares	431	159	62	214	369	0
Canarias	232	95	38	95	221	0
Cantabria	54	27	12	18	50	0
Castilla y León	152	50	14	50	141	0
Castilla-La Mancha	104	60	10	26	82	0
Cataluña	695	323	47	273	585	20
Valencia	733	235	108	329	652	9
Extremadura	56	28	9	16	45	1
Galicia	235	78	39	94	183	1
Madrid	366	147	79	145	351	2
Murcia	117	54	14	41	96	0
Navarra	62	21	4	31	59	0
País Vasco	174	80	7	76	167	5
La Rioja	25	15	1	7	24	1
España	4.265	1.629	559	1.733	3.761	45

VIOLENCIA SOBRE LA MUJER EN LOS JUZGADOS DE GUARDIA
ORDENES DE PROTECCION: SEXO Y NACIONALIDAD

Tercer trimestre 2009

Total Ordenes de proteccion									
Nº Total	Acordadas	Denegadas	Víctima: Mujer Española mayor de edad	Víctima: Mujer Española menor de edad	Víctima: Mujer Extranjera mayor de edad	Víctima: Mujer Extranjera menor de edad	Denunciado-Hombre-Español	Denunciado-Hombre-Extranjero	
Andalucía	254	224	30	200	1	54	9	192	41
Aragón	12	12	0	7	0	4	1	7	4
Asturias	33	26	7	31	0	3	3	27	2
Baleares	134	110	24	82	1	57	0	79	81
Canarias	112	94	18	92	0	19	2	86	17
Cantabria	29	22	7	22	0	7	0	23	6
Castilla y León	64	52	12	46	1	17	0	52	12
Castilla-La Mancha	78	60	18	48	0	30	0	54	24
Cataluña	450	302	148	283	7	160	2	259	175
Valencia	272	226	46	180	10	77	6	187	84
Extremadura	32	28	4	28	0	4	0	25	4
Galicia	95	74	21	81	0	17	0	72	15
Madrid	189	134	55	97	3	86	4	87	85
Murcia	61	53	8	40	0	26	0	41	22
Navarra	33	22	11	18	0	14	1	16	14
País Vasco	83	53	30	54	1	28	0	54	29
La Rioja	19	15	4	9	0	9	1	9	9
España	1.950	1.507	443	1.318	24	612	29	1.270	624