



CONSEJO GENERAL DEL PODER JUDICIAL
SECCIÓN DE ESTADÍSTICA

LA VIOLENCIA SOBRE LA MUJER EN LA ESTADÍSTICA JUDICIAL

2009

Datos por Tribunales Superiores de Justicia

Junio 2010

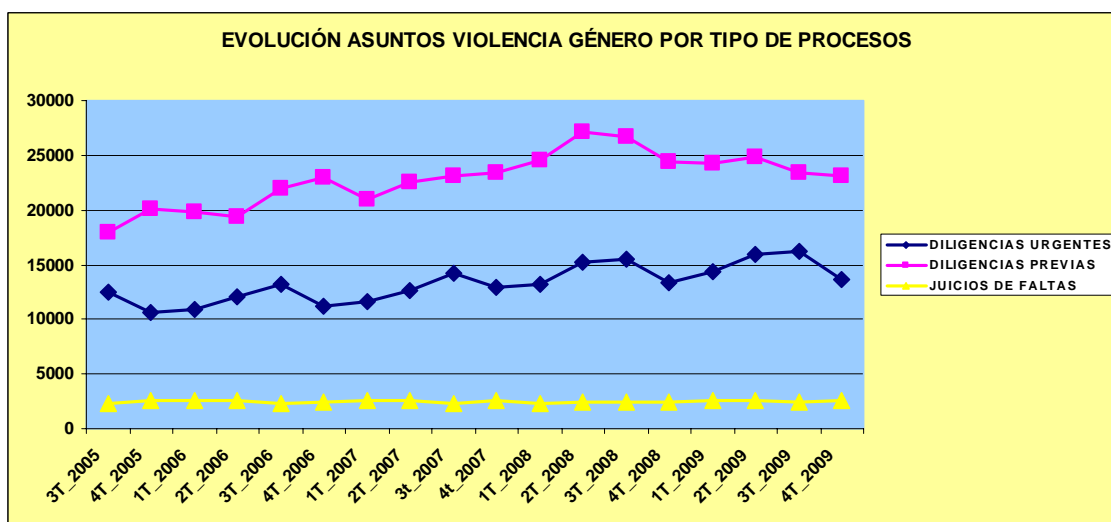
DATOS NACIONALES

Juzgados de Violencia sobre la Mujer

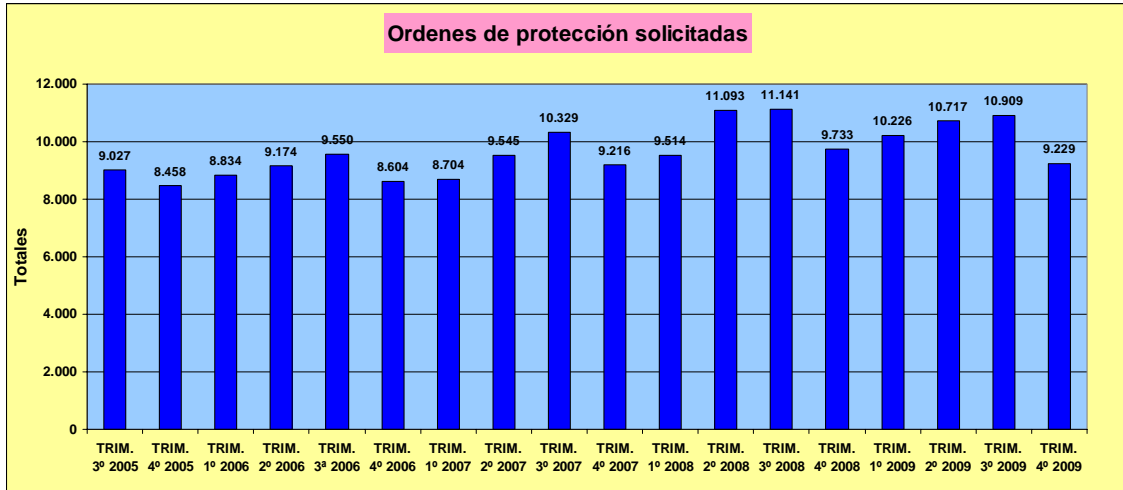
Asuntos ingresados en año 2009

	INGRESADOS	
	DIRECTAMENTE	OTROS ORGANOS
DILIGENCIAS URGENTES	54.220	6.048
SUMARIOS	324	11
DILIGENCIAS PREVIAS	77.730	17.907
PROC. ABREVIADOS	40.145	506
JUICIOS DE FALTAS	9.961	330
LEY ORGANICA JURADO	46	0
TOTAL	182.426	24.802

Evolución de los asuntos ingresados



Evolución de las órdenes de protección solicitadas en lo juzgados de VM

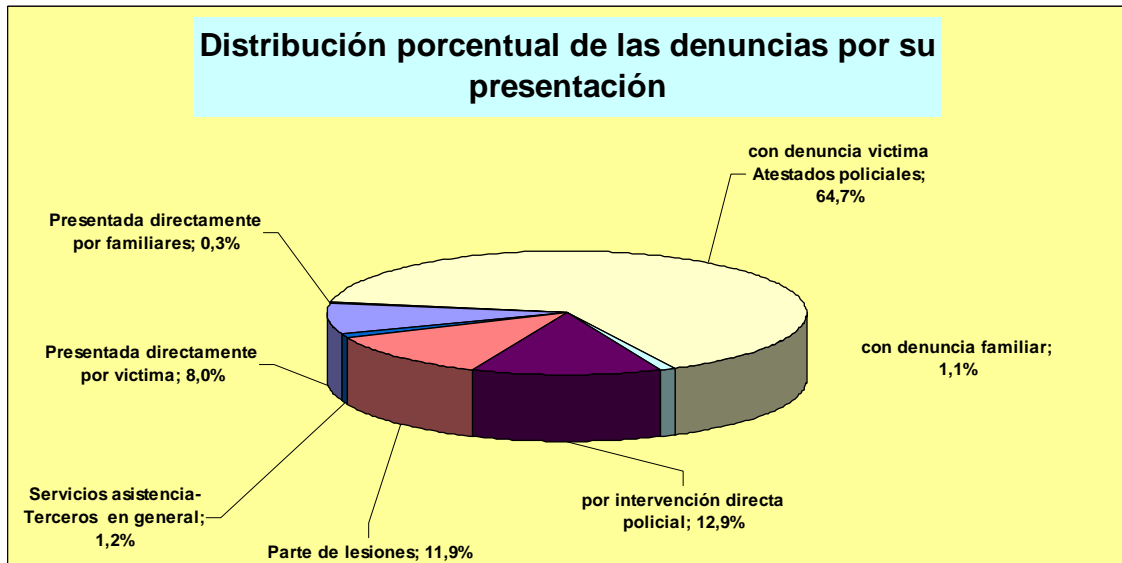


Denuncias

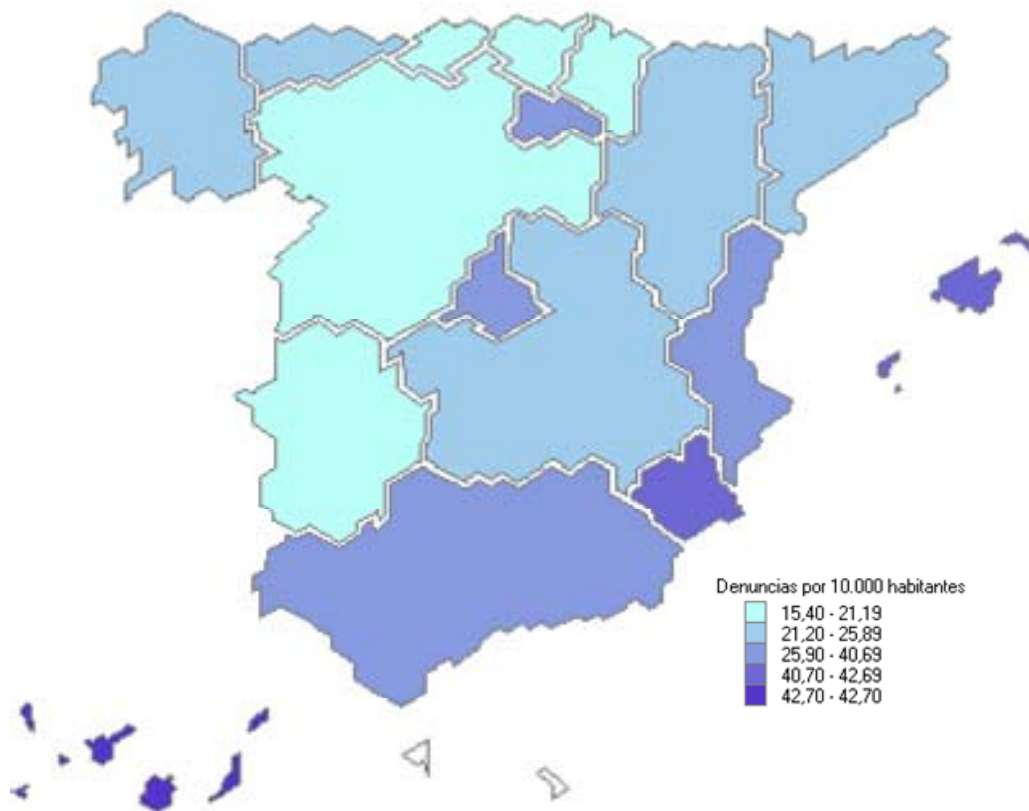
Atestados policiales

	Presentada directamente por víctima	Presentada directamente por familiares	con denuncia víctima	con denuncia familiar	por intervención directa policial	Parte de lesiones	Servicios asistencia-Terceros en general	Total
Número	10.872	451	87.638	1.436	17.442	16.138	1.563	135.540
Porcentaje	8,0%	0,3%	64,7%	1,1%	12,9%	11,9%	1,2%	100,0%

Distribución porcentual de las denuncias por su presentación

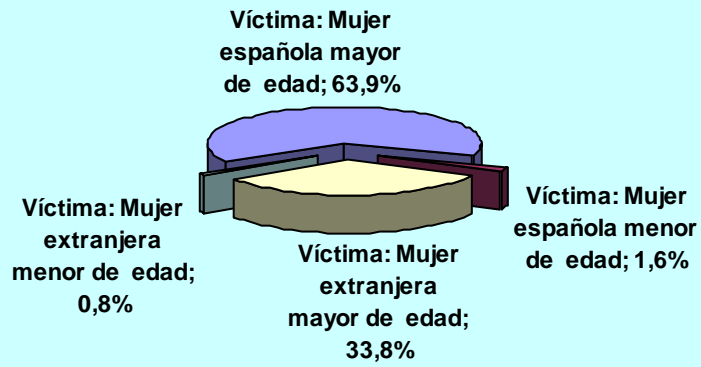


Denuncias por cada 10.000 habitantes

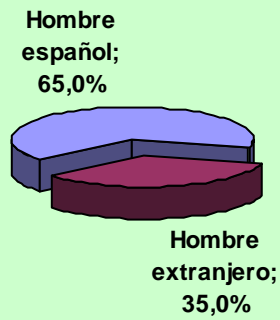


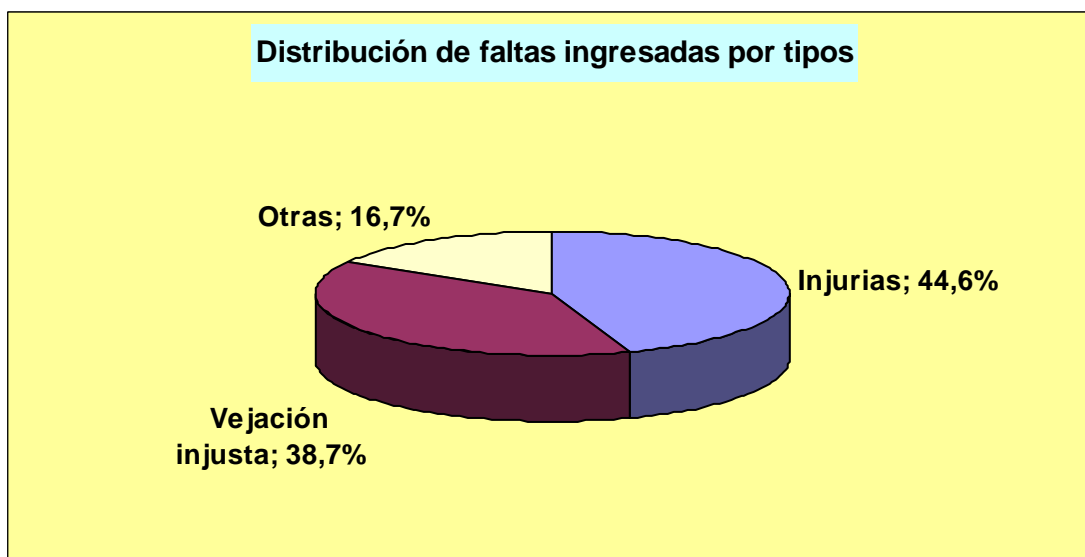
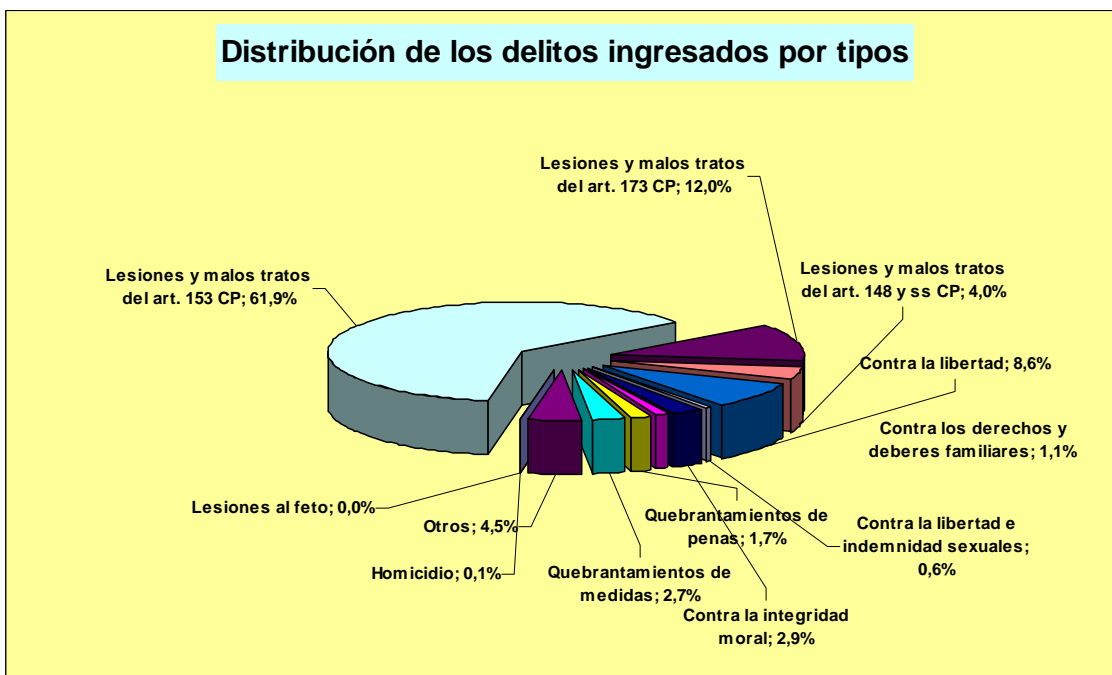
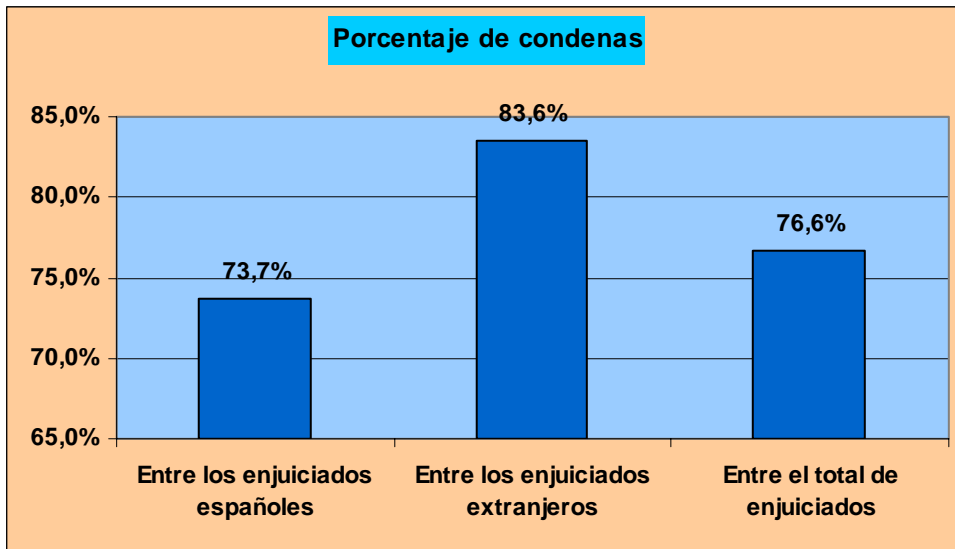
Poblaciones a 1 de enero de 2009. Fuente INE

Distribución de las ordenes de protección por tipo de victima



Distribución de las ordenes de protección por tipo de denunciado

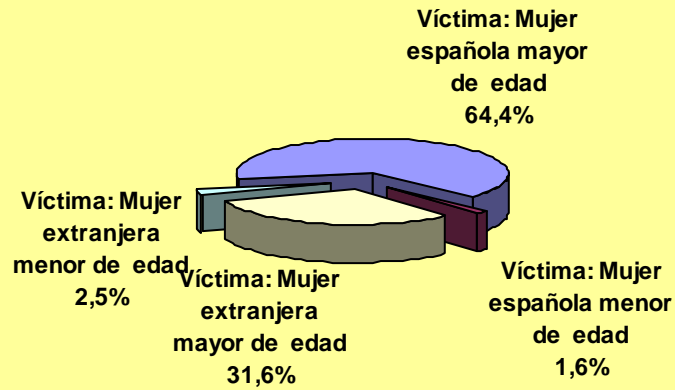




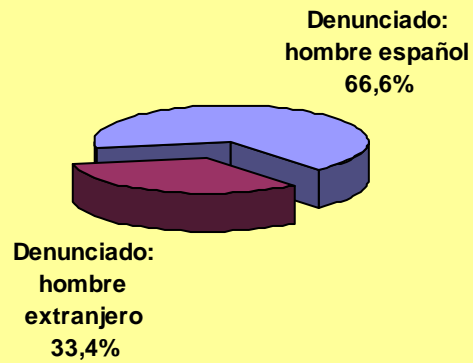
Juzgados de Guardia

7.924 ordenes solicitadas
Un 77,22% acordadas

Distribución de las ordenes por tipo de victima



Distribución de las ordenes por nacionalidad del denunciado



Audiencias Provinciales. Datos de Violencia sobre la mujer

Procedimientos en Única Instancia

	Registrados	Reabiertos o reiniciados	Resueltos	Pendientes al finalizar
Sumarios	327	10	332	246
Procedimientos abreviados	129	1	128	55
Jurado	31	0	29	12
Total	487	11	489	313

Terminación de los procedimientos en única instancia

	Sentencia condenatoria	Sentencia absolutoria	Sobreseimiento		Por otras causas
			Libre	Provisional	
Sumarios	74,7%	17,2%	0,9%	3,0%	4,2%
Procedimientos abreviados	72,7%	18,8%	0,0%	0,8%	7,8%
Procedimientos Jurado	89,7%	6,9%	0,0%	0,0%	3,4%
Total	75,1%	17,0%	0,6%	2,2%	5,1%

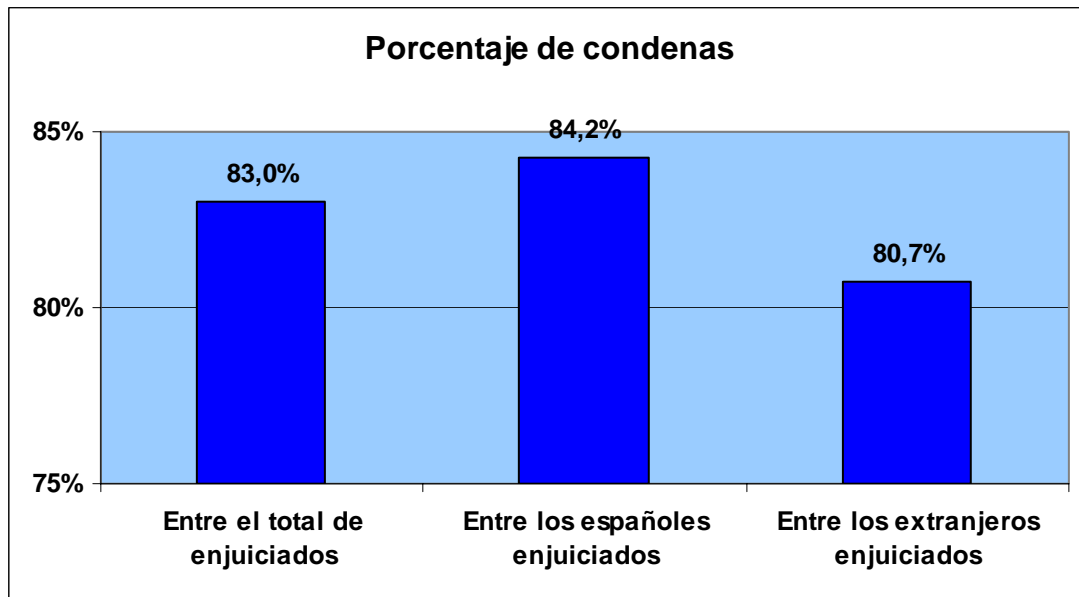
Recursos de apelación contra sentencias

Recursos de apelación de sentencias	Ingresados trimestre	Resueltos trimestre	Pendientes final trimestre
Juicios de faltas	766	744	101
Procedimientos abreviados	8.285	7.588	3.649
Total	9.051	8.332	3.750

	% estimación recursos contra sentencias condenatorias	% estimación recursos contra sentencias absolutorias
Procedimientos abreviados	23,9%	29,6%
Juicios de faltas	21,7%	30,7%

Personas enjuiciadas en procesos única instancia

Persona enjuiciadas	Número	CONDENADO		ABSUELTO	
		Español	Extranjero	Español	Extranjero
Varones	446	242	130	45	29
Mujeres	7	4	0	1	2
Total	453	246	130	46	31



Juzgados de lo Penal. Datos de Violencia sobre la mujer

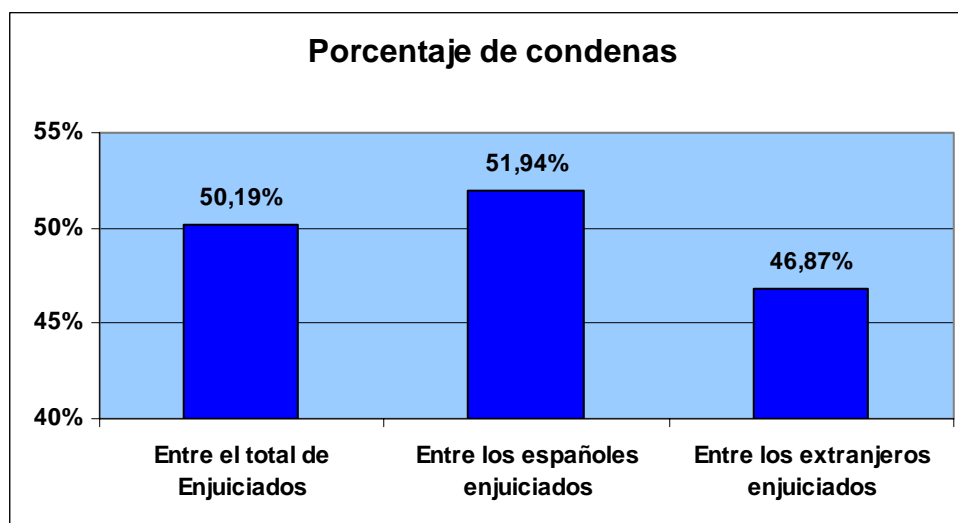
	Ingresados trimestre	Reabiertos	Resueltos trimestre	Pendientes final trimestre
P. Oral	20.492	341	17.912	11.543
Juicios Rápidos	17.012	75	15.981	3.436
Total	37.504	416	33.893	14.979

Formas de terminación

Sentencia condenatoria con conformidad	Sentencia condenatoria sin conformidad	Sentencia absolutoria	Sobreseimiento		Por otras causas
			Libre	Provisional	
20,3%	28,6%	49,1%	0,1%	0,3%	1,5%

Personas enjuiciadas

Persona enjuiciadas	Número	CONDENADO		ABSUELTO	
		Español	Extranjero	Español	Extranjero
Varones	33.466	11.495	5.454	10.501	6.016
Mujeres	1.440	380	190	488	382
Total	34.906	11.875	5.644	10.989	6.398



Juzgados de Menores. Datos de Violencia sobre la mujer

Procedimientos

Registrados	Resueltos	Pendientes al finalizar
156	146	65

Menores enjuiciados:

Enjuiciados por delito			
Con imposición de medidas		sin imposición de medidas	
españoles	extranjeros	españoles	extranjeros
80	33	4	3

RESUMEN POR TRIBUNALES
SUPERIORES DE JUSTICIA

VIOLENCIA SOBRE LA MUJER MOVIMIENTO DE ASUNTOS

Año 2009

	ASUNTOS PENALES. Por tipos de procesos					Diligencias Urgentes				
	Ingresados Directamente	Ingresados procedentes otros organos	Reabiertos	Resueltos	Pendientes al finalizar	Ingresados Directamente	Ingresados procedentes otros organos	Reabiertos	Resueltos	Pendientes al finalizar
Andalucía	38.501	6.883	386	45.885	9.681	10.272	1.138	11	11.354	56
Aragón	3.759	411	6	4.200	643	1.220	127	0	1.344	7
Asturias	3.068	47	9	3.078	559	990	14	0	1.005	0
Baleares	5.105	1.192	11	6.143	1.551	1.391	159	0	1.554	3
Canarias	9.482	2.277	70	11.867	1.337	4.519	793	6	5.318	39
Cantabria	1.523	291	6	1.855	241	488	132	1	628	0
Castilla y León	6.670	984	54	8.155	2.726	1.159	76	0	1.240	2
Castilla-La Mancha	8.207	388	49	7.720	3.263	2.407	99	13	2.497	33
Cataluña	27.001	3.658	180	33.059	8.183	9.027	1.195	6	10.176	72
Valencia	23.897	2.000	159	26.940	4.699	6.992	721	12	7.773	64
Extremadura	2.349	77	11	2.528	734	702	13	0	733	3
Galicia	6.461	1.711	42	7.903	2.581	1.862	266	0	2.131	8
Madrid	29.680	2.770	51	34.678	6.213	8.490	873	5	9.389	18
Murcia	7.133	920	59	8.197	942	2.516	340	0	2.870	0
Navarra	1.558	347	15	1.869	295	315	1	0	316	0
País Vasco	5.540	537	27	6.160	1.607	1.465	14	5	1.459	19
La Rioja	1.043	309	8	1.319	173	403	87	0	488	3
España	180.977	24.802	1.143	211.556	45.428	54.218	6.048	59	60.275	327

VIOLENCIA SOBRE LA MUJER MOVIMIENTO DE ASUNTOS

Año 2009

	Sumarios					Diligencias previas					Procedimientos abreviados				
	Ingresados Directamente	Ingresados procedentes otros organos	Reabiertos	Resueltos	Pendientes al finalizar	Ingresados Directamente	Ingresados procedentes otros organos	Reabiertos	Resueltos	Pendientes al finalizar	Ingresados Directamente	Ingresados Por Transformación	Reabiertos	Resueltos	Pendientes al finalizar
Andalucía	61	2	4	57	34	18.805	5.639	276	25.104	6.353	7.068	13	85	6.979	2.857
Aragón	9	1	2	7	4	1.251	276	3	1.572	427	1.162	6	1	1.164	184
Asturias	4	0	0	3	3	1.363	33	8	1.403	398	543	0	0	516	131
Baleares	6	0	0	5	4	2.492	899	10	3.136	1.008	998	94	0	1.188	515
Canarias	14	0	1	21	8	2.270	1.411	34	3.732	815	1.723	34	27	1.797	424
Cantabria	4	0	2	9	2	433	142	2	609	121	514	0	1	503	107
Castilla y León	5	0	1	8	6	3.584	898	41	4.901	1.895	1.571	10	9	1.622	802
Castilla-La Mancha	7	0	1	13	3	3.682	271	16	3.115	2.309	1.394	9	19	1.447	785
Cataluña	64	2	2	90	27	9.089	2.386	117	13.120	4.965	7.573	29	51	8.291	2.934
Valencia	40	0	0	54	31	10.981	1.234	102	12.755	2.813	4.199	10	38	4.625	1.565
Extremadura	3	0	2	5	3	1.092	64	9	1.168	502	409	0	0	472	200
Galicia	13	1	0	11	9	3.062	1.443	33	4.267	1.741	1.219	0	6	1.222	729
Madrid	69	4	0	73	40	11.810	1.691	44	14.835	3.540	8.290	171	1	9.348	2.354
Murcia	10	0	0	14	4	2.877	536	32	3.595	609	1.409	44	25	1.403	284
Navarra	3	0	0	4	0	800	344	11	1.129	170	400	0	4	377	121
País Vasco	11	0	1	6	8	2.474	507	19	3.094	985	1.307	0	2	1.295	574
La Rioja	1	1	0	0	2	241	133	7	342	138	362	86	0	451	29
España	324	11	16	380	188	76.306	17.907	764	97.877	28.789	40.141	506	269	42.700	14.595

VIOLENCIA SOBRE LA MUJER MOVIMIENTO DE ASUNTOS

Año 2009

	Juicios de faltas					Ley Orgánica 5/95 Jurado				
	Ingresados Directamente	Ingresados procedentes otros organos	Reabiertos	Resueltos	Pendientes al finalizar	Ingresados Directamente	Ingresados procedentes otros organos	Reabiertos	Resueltos	Pendientes al finalizar
Andalucía	2.290	91	10	2.383	378	5	0	0	8	3
Aragón	117	1	0	112	21	0	0	0	1	0
Asturias	168	0	1	151	27	0	0	0	0	0
Baleares	217	40	1	258	20	1	0	0	2	1
Canarias	954	39	2	994	45	2	0	0	5	6
Cantabria	83	17	0	105	11	1	0	0	1	0
Castilla y León	350	0	3	381	20	1	0	0	3	1
Castilla-La Mancha	716	9	0	648	131	1	0	0	0	2
Cataluña	1.234	46	4	1.369	168	14	0	0	13	17
Valencia	1.675	35	6	1.730	213	10	0	1	3	13
Extremadura	143	0	0	150	26	0	0	0	0	0
Galicia	302	1	3	270	89	3	0	0	2	5
Madrid	1.017	31	1	1.023	256	4	0	0	10	5
Murcia	320	0	2	312	45	1	0	0	3	0
Navarra	40	2	0	43	4	0	0	0	0	0
País Vasco	280	16	0	304	20	3	0	0	2	1
La Rioja	36	2	1	38	1	0	0	0	0	0
España	9.942	330	34	10.271	1.475	46	0	1	53	54

VIOLENCIA SOBRE LA MUJER DELITOS INGRESADOS

Año 2009

Resumen general por tipos de delitos ingresados														
	Total	Homicidio	Aborto	Lesiones al feto	Lesiones y malos tratos del art. 153 CP	Lesiones y malos tratos del art. 173 CP	Lesiones y malos tratos del art. 148 y ss CP	Contra la libertad	Contra la libertad e indemnidad sexuales	Contra la integridad moral	Contra los derechos y deberes familiares	Quebrantamientos de penas	Quebrantamientos de medidas	Otros
Andalucía	28.381	15	0	7	16.166	3.756	1.087	2.845	113	965	521	482	810	1.614
Aragón	2.942	0	0	0	2.070	194	192	268	19	54	2	27	48	68
Asturias	2.525	2	0	0	1.587	248	94	364	22	22	13	22	58	93
Baleares	4.575	1	0	0	2.825	160	576	531	20	4	27	110	89	232
Canarias	8.386	9	0	0	5.047	1.099	190	900	26	396	35	217	187	280
Cantabria	1.213	0	0	0	585	186	72	160	16	113	12	10	19	40
Castilla y León	5.072	1	0	0	2.987	416	157	239	22	96	294	85	230	545
Castilla-La Mancha	5.615	3	0	0	2.600	1.201	264	395	36	434	183	140	242	117
Cataluña	22.855	23	1	1	14.159	3.000	1.135	1.573	233	410	103	417	690	1.110
Valencia	18.966	14	0	0	12.525	2.113	1.027	1.128	79	456	190	297	347	790
Extremadura	1.805	1	0	0	907	181	68	248	27	77	0	27	46	223
Galicia	6.142	3	0	0	3.872	981	82	434	21	257	40	80	153	219
Madrid	21.991	12	0	1	15.031	2.257	443	1.866	114	586	91	235	545	810
Murcia	5.901	3	0	0	3.838	730	86	763	36	114	6	143	102	80
Navarra	1.303	1	0	0	938	97	73	79	1	3	3	18	52	38
País Vasco	4.360	3	0	0	2.893	423	107	462	49	117	18	80	127	81
La Rioja	835	1	0	0	457	79	52	5	2	18	13	37	50	121
España	142.867	92	1	9	88.487	17.121	5.705	12.260	836	4.122	1.551	2.427	3.795	6.461

VIOLENCIA SOBRE LA MUJER FALTAS

Año 2009

	Resumen por tipos de faltas ingresadas				Juicios de faltas de enjuiciamiento rapido e inmediato				Ejecutorias de juicios de faltas					
	Total	Injurias	Vejeción injusta	Otras	Ingresados Directamente	Reabiertos	Resueltos	Pendientes al finalizar	Ingresadas	Inocadas	Reabiertas	Resueltas. Archivo Provisional	Resueltas. Archivo Definitivo	Pendientes al finalizar
Andalucía	2.327	1.017	1.056	254	993	7	990	60	820	466	4	160	750	542
Aragón	113	64	40	9	30	0	30	0	47	18	0	0	51	34
Asturias	141	57	69	15	50	0	51	0	55	25	0	7	55	38
Baleares	258	166	69	23	92	0	89	6	98	61	0	7	98	90
Canarias	997	241	707	49	777	2	779	11	497	146	21	28	475	316
Cantabria	100	41	27	32	38	0	36	2	34	20	3	5	25	17
Castilla y León	332	110	82	140	67	0	68	0	110	16	0	19	59	96
Castilla-La Mancha	672	232	179	261	143	0	139	7	71	19	4	8	81	73
Cataluña	1.469	768	355	346	540	1	537	30	351	122	4	32	280	291
Valencia	1.637	696	763	178	728	0	738	9	756	349	21	136	554	586
Extremadura	157	80	45	32	57	0	58	0	56	26	0	5	33	31
Galicia	308	151	69	88	49	0	49	1	92	69	1	3	53	88
Madrid	1.050	509	349	192	383	0	378	21	302	87	4	44	251	190
Murcia	485	317	79	89	212	0	208	7	158	74	3	34	112	108
Navarra	46	29	3	14	11	0	11	0	9	2	0	7	5	6
País Vasco	286	164	113	9	183	0	183	14	112	36	0	26	92	77
La Rioja	37	7	23	7	14	0	14	0	9	10	0	3	12	5
España	10.415	4.649	4.028	1.738	4.367	10	4.358	168	3.577	1.546	65	524	2.986	2.588

VIOLENCIA SOBRE LA MUJER ASUNTOS CIVILES

Año 2009

	ASUNTOS CIVILES. Procesos contenciosos					Sobre filiación, maternidad y paternidad				
	Ingresados Directamente	Ingresados por Transformación	Reabiertos	Resueltos	Pendientes al finalizar	Ingresados Directamente	Ingresados por Transformación	Reabiertos	Resueltos	Pendientes al finalizar
Andalucía	4.225	112	0	4.061	2.258	12	0	0	3	15
Aragón	435	2	0	419	202	0	0	0	2	0
Asturias	313	17	0	289	154	0	0	0	0	0
Baleares	545	22	0	468	361	1	1	0	3	0
Canarias	785	22	0	658	481	1	0	0	2	1
Cantabria	167	24	0	220	61	0	0	0	0	0
Castilla y León	800	26	0	850	391	2	0	0	6	1
Castilla-La Mancha	540	14	0	507	445	4	0	0	1	6
Cataluña	3.260	67	0	3.384	1.886	3	0	0	1	2
Valencia	2.132	71	0	2.102	1.279	1	0	0	0	2
Extremadura	304	16	0	305	153	3	0	0	4	0
Galicia	729	27	0	649	476	3	0	0	1	3
Madrid	2.272	38	0	2.325	1.233	9	0	0	21	0
Murcia	618	8	0	563	339	5	0	0	3	3
Navarra	251	0	0	214	98	0	0	0	0	0
País Vasco	682	27	0	627	380	2	0	0	1	2
La Rioja	102	1	0	97	46	0	0	0	0	0
España	18.160	494	0	17.738	10.243	46	1	0	48	35

VIOLENCIA SOBRE LA MUJER ASUNTOS CIVILES

Año 2009

	Realación paterno filial					Nulidades matrimoniales				
	Ingresados Directamente	Ingresados por Transformación	Reabiertos	Resueltos	Pendientes al finalizar	Ingresados Directamente	Ingresados por Transformación	Reabiertos	Resueltos	Pendientes al finalizar
Andalucía	29	0	0	26	24	3	0	0	1	3
Aragón	2	0	0	0	2	0	0	0	0	0
Asturias	0	0	0	0	0	0	0	0	0	0
Baleares	0	0	0	0	0	0	0	0	0	1
Canarias	1	0	0	1	0	0	0	0	0	1
Cantabria	0	0	0	0	0	0	0	0	0	0
Castilla y León	0	0	0	0	0	0	0	0	0	0
Castilla-La Mancha	15	0	0	21	11	1	0	0	0	1
Cataluña	0	0	0	0	0	2	0	0	0	2
Valencia	1	0	0	1	0	2	0	0	2	1
Extremadura	1	0	0	1	0	0	0	0	0	0
Galicia	0	0	0	0	0	0	0	0	0	0
Madrid	6	0	0	5	11	1	0	0	1	0
Murcia	0	0	0	0	0	0	0	0	0	0
Navarra	0	0	0	0	0	1	0	0	0	1
País Vasco	6	2	0	13	1	0	0	0	0	0
La Rioja	0	0	0	0	0	0	0	0	0	0
España	61	2	0	68	49	10	0	0	4	10

VIOLENCIA SOBRE LA MUJER ASUNTOS CIVILES

Año 2009

	Divorcios consensuados					Divorcios no consensuados				
	Ingresados Directamente	Ingresados por Transformación	Reabiertos	Resueltos	Pendientes al finalizar	Ingresados Directamente	Ingresados por Transformación	Reabiertos	Resueltos	Pendientes al finalizar
Andalucía	122	78	0	186	36	1.455	2	0	1.413	895
Aragón	10	1	0	12	5	93	1	0	84	59
Asturias	11	14	0	23	4	86	1	0	87	54
Baleares	21	14	0	37	7	132	0	0	98	112
Canarias	20	14	0	30	2	250	4	0	201	164
Cantabria	5	3	0	11	1	48	11	0	66	22
Castilla y León	25	12	0	27	12	222	0	0	217	139
Castilla-La Mancha	13	6	0	20	8	204	0	0	183	188
Cataluña	139	36	0	182	27	840	4	0	924	647
Valencia	67	33	0	97	15	653	11	0	631	463
Extremadura	12	7	0	14	5	86	0	0	69	70
Galicia	26	22	0	45	12	208	1	0	213	134
Madrid	45	29	0	74	15	701	3	0	674	454
Murcia	35	4	0	38	10	170	2	0	159	104
Navarra	14	0	0	15	2	52	0	0	40	24
País Vasco	21	14	0	34	7	207	3	0	165	142
La Rioja	3	1	0	3	2	20	0	0	25	9
España	589	288	0	848	170	5.427	43	0	5.249	3.680

Año 2009

	Separaciones mutuo acuerdo					Separaciones contenciosas				
	Ingresados Directamente	Ingresados por Transformación	Reabiertos	Resueltos	Pendientes al finalizar	Ingresados Directamente	Ingresados por Transformación	Reabiertos	Resueltos	Pendientes al finalizar
Andalucía	15	2	0	22	5	133	0	0	116	78
Aragón	0	0	0	1	0	6	0	0	11	2
Asturias	3	0	0	3	0	5	0	0	6	3
Baleares	3	0	0	3	1	9	0	0	8	6
Canarias	4	0	0	4	0	11	0	0	9	8
Cantabria	1	0	0	3	0	3	0	0	0	1
Castilla y León	7	5	0	7	7	20	0	0	29	13
Castilla-La Mancha	1	3	0	6	2	13	0	0	14	27
Cataluña	24	2	0	40	7	86	0	0	84	76
Valencia	12	3	0	17	4	40	0	0	50	33
Extremadura	0	0	0	0	0	13	0	0	12	7
Galicia	5	2	0	6	2	18	1	0	22	14
Madrid	5	1	0	12	1	41	2	0	43	32
Murcia	3	0	0	3	0	26	0	0	28	14
Navarra	0	0	0	0	0	4	0	0	3	4
País Vasco	5	1	0	8	1	21	0	0	15	14
La Rioja	2	0	0	2	0	4	0	0	6	3
España	90	19	0	137	30	453	3	0	456	335

VIOLENCIA SOBRE LA MUJER ASUNTOS CIVILES

Año 2009

	Eficacia civil separación, disolución o divorcio					Medidas previas				
	Ingresados Directamente	Ingresados por Transformación	Reabiertos	Resueltos	Pendientes al finalizar	Ingresados Directamente	Ingresados por Transformación	Reabiertos	Resueltos	Pendientes al finalizar
Andalucía	1	0	0	1	0	305	2	0	366	69
Aragón	0	0	0	0	0	29	0	0	28	3
Asturias	0	0	0	0	0	40	0	0	33	9
Baleares	0	0	0	0	0	147	0	0	133	46
Canarias	1	0	0	0	2	38	1	0	44	11
Cantabria	0	0	0	0	0	12	0	0	12	4
Castilla y León	0	0	0	0	0	102	0	0	84	37
Castilla-La Mancha	0	0	0	0	0	94	1	0	89	43
Cataluña	2	0	0	28	0	552	0	0	540	170
Valencia	0	0	0	0	0	164	6	0	187	55
Extremadura	0	0	0	0	0	14	0	0	13	5
Galicia	0	0	0	0	0	56	0	0	63	13
Madrid	0	0	0	2	0	257	0	0	240	86
Murcia	0	0	0	0	0	47	0	0	43	19
Navarra	0	0	0	0	0	29	0	0	24	10
País Vasco	0	0	0	0	0	55	0	0	47	16
La Rioja	0	0	0	0	0	11	0	0	10	2
España	4	0	0	31	2	1.952	10	0	1.956	598

VIOLENCIA SOBRE LA MUJER ASUNTOS CIVILES

Año 2009

	Medidas coetaneas					Medidas posteriores				
	Ingresados Directamente	Ingresados por Transformación	Reabiertos	Resueltos	Pendientes al finalizar	Ingresados Directamente	Ingresados por Transformación	Reabiertos	Resueltos	Pendientes al finalizar
Andalucía	693	1	0	590	297	7	0	0	7	3
Aragón	18	0	0	12	9	0	0	0	0	0
Asturias	26	0	0	25	11	0	0	0	0	0
Baleares	12	0	0	13	9	1	0	0	1	0
Canarias	109	0	0	65	66	2	0	0	2	0
Cantabria	24	0	0	24	5	1	0	0	2	0
Castilla y León	60	0	0	72	10	1	0	0	1	0
Castilla-La Mancha	44	0	0	47	26	1	0	0	0	3
Cataluña	335	0	0	310	147	11	0	0	12	0
Valencia	334	3	0	331	123	2	0	0	4	1
Extremadura	49	0	0	39	16	0	0	0	0	0
Galicia	78	0	0	61	45	3	0	0	0	3
Madrid	204	0	0	205	70	2	0	0	5	2
Murcia	42	0	0	33	21	0	0	0	0	0
Navarra	41	0	0	34	12	0	0	0	0	0
País Vasco	63	0	0	62	14	0	0	0	0	0
La Rioja	7	0	0	9	1	0	0	0	0	0
España	2.139	4	0	1.932	882	31	0	0	34	12

Año 2009

	Modificación de medidas consensuadas					Modificación de medidas no consensuadas				
	Ingresados Directamente	Ingresados por Transformación	Reabiertos	Resueltos	Pendientes al finalizar	Ingresados Directamente	Ingresados por Transformación	Reabiertos	Resueltos	Pendientes al finalizar
Andalucía	21	2	0	26	7	248	1	0	210	145
Aragón	2	0	0	3	1	47	0	0	28	26
Asturias	2	0	0	2	0	22	1	0	15	12
Baleares	18	2	0	11	7	27	0	0	18	24
Canarias	9	0	0	4	3	50	0	0	42	33
Cantabria	1	0	0	2	0	11	0	0	12	6
Castilla y León	5	3	0	9	0	44	0	0	44	23
Castilla-La Mancha	1	1	0	2	3	37	0	0	29	22
Cataluña	27	6	0	30	17	209	0	0	172	138
Valencia	24	2	0	14	19	131	0	0	111	83
Extremadura	6	1	0	7	0	29	0	0	22	13
Galicia	6	0	0	11	0	37	0	0	33	29
Madrid	14	1	0	15	7	88	0	0	73	71
Murcia	4	0	0	6	0	34	0	0	30	19
Navarra	0	0	0	1	1	26	0	0	20	12
País Vasco	3	0	0	3	0	76	0	0	59	44
La Rioja	0	0	0	0	0	22	0	0	13	10
España	143	18	0	146	65	1.138	2	0	931	710

Año 2009

	Juicios ordinarios					Juicios Verbales				
	Ingresados Directamente	Ingresados por Transformación	Reabiertos	Resueltos	Pendientes al finalizar	Ingresados Directamente	Ingresados por Transformación	Reabiertos	Resueltos	Pendientes al finalizar
Andalucía	8	0	0	5	6	46	0	0	47	50
Aragón	0	0	0	0	0	17	0	0	12	6
Asturias	3	0	0	3	1	4	0	0	9	2
Baleares	3	0	0	1	3	10	0	0	14	2
Canarias	0	0	0	1	0	1	0	0	1	0
Cantabria	0	0	0	0	0	10	2	0	21	0
Castilla y León	0	0	0	0	2	8	0	0	6	4
Castilla-La Mancha	0	0	0	0	0	13	0	0	7	24
Cataluña	11	0	0	15	11	168	0	0	178	93
Valencia	3	0	0	1	3	11	0	0	8	4
Extremadura	0	0	0	1	0	0	0	0	1	0
Galicia	1	0	0	2	1	23	0	0	10	21
Madrid	0	0	0	1	0	301	0	0	344	201
Murcia	0	0	0	0	0	9	0	0	9	4
Navarra	1	0	0	1	0	1	0	0	2	1
País Vasco	1	0	0	1	0	1	0	0	1	0
La Rioja	0	0	0	1	0	8	0	0	6	3
España	31	0	0	33	27	631	2	0	676	415

Año 2009

	Asentimiento en adopción					Oposicion a la resolución administrativa en la protección de menores				
	Ingresados Directamente	Ingresados por Transformación	Reabiertos	Resueltos	Pendientes al finalizar	Ingresados Directamente	Ingresados por Transformación	Reabiertos	Resueltos	Pendientes al finalizar
Andalucía	0	0	0	0	0	3	0	0	2	4
Aragón	0	0	0	0	0	0	0	0	0	0
Asturias	0	0	0	0	0	0	0	0	0	0
Baleares	0	0	0	0	0	3	0	0	2	1
Canarias	0	0	0	0	0	0	0	0	0	0
Cantabria	0	0	0	0	0	0	0	0	0	0
Castilla y León	0	0	0	0	0	0	0	0	0	0
Castilla-La Mancha	0	0	0	0	0	0	0	0	0	0
Cataluña	0	0	0	0	0	3	0	0	4	1
Valencia	0	0	0	0	0	0	0	0	0	0
Extremadura	0	0	0	0	0	0	0	0	0	0
Galicia	0	0	0	0	0	0	0	0	1	0
Madrid	0	0	0	0	0	0	0	0	0	0
Murcia	0	0	0	0	0	1	0	0	1	0
Navarra	0	0	0	0	0	0	0	0	0	0
País Vasco	0	0	0	0	0	1	0	0	0	1
La Rioja	0	0	0	0	0	0	0	0	0	0
España	0	0	0	0	0	11	0	0	10	7

Año 2009

	Sobre la capacidad de las personas					Liquidación regimen economico matrimonial				
	Ingresados Directamente	Ingresados por Transformación	Reabiertos	Resueltos	Pendientes al finalizar	Ingresados Directamente	Ingresados por Transformación	Reabiertos	Resueltos	Pendientes al finalizar
Andalucía	0	0	0	0	0	82	0	0	64	63
Aragón	0	0	0	0	0	11	0	0	9	4
Asturias	3	0	0	3	0	7	0	0	2	10
Baleares	0	0	0	0	0	1	0	0	0	3
Canarias	0	0	0	0	0	20	0	0	12	19
Cantabria	0	0	0	0	0	8	0	0	9	7
Castilla y León	0	0	0	0	0	29	0	0	29	18
Castilla-La Mancha	1	0	0	1	0	5	0	0	10	5
Cataluña	0	0	0	0	0	10	0	0	5	10
Valencia	4	0	0	2	2	33	0	0	23	31
Extremadura	6	0	0	6	0	14	0	0	9	8
Galicia	0	0	0	1	0	29	0	0	14	30
Madrid	0	0	0	0	0	28	0	0	27	18
Murcia	6	0	0	0	6	6	0	0	5	6
Navarra	0	0	0	0	0	3	0	0	2	3
País Vasco	1	0	0	0	1	25	1	0	18	24
La Rioja	0	0	0	0	0	2	0	0	1	1
España	21	0	0	13	9	313	1	0	239	260

VIOLENCIA SOBRE LA MUJER ASUNTOS CIVILES

Año 2009

	Guardia, custodia o alim entos de hijos menores no matrimoniales consensuados					Guardia, custodia o alim entos de hijos menores no matrimoniales no consensuados				
	Ingresados Directamente	Ingresados por Transformación	Reabiertos	Resueltos	Pendientes al finalizar	Ingresados Directamente	Ingresados por Transformación	Reabiertos	Resueltos	Pendientes al finalizar
Andalucía	59	20	0	81	16	709	2	0	627	447
Aragón	4	0	0	3	2	59	0	0	68	29
Asturias	2	1	0	3	0	48	0	0	39	21
Baleares	14	5	0	20	8	84	0	0	61	99
Canarias	2	3	0	7	0	228	0	0	222	135
Cantabria	3	0	0	1	0	20	0	0	20	12
Castilla y León	16	6	0	22	7	97	0	0	98	69
Castilla-La Mancha	4	1	0	3	11	65	2	0	52	55
Cataluña	51	16	0	62	22	575	3	0	621	410
Valencia	43	9	0	47	27	431	4	0	405	295
Extremadura	2	8	0	9	2	42	0	0	49	19
Galicia	9	0	0	11	1	72	1	0	62	55
Madrid	18	2	0	26	5	252	0	0	267	156
Murcia	13	2	0	14	2	150	0	0	123	107
Navarra	6	0	0	5	1	25	0	0	24	12
País Vasco	18	4	0	19	7	103	2	0	110	76
La Rioja	0	0	0	1	0	10	0	0	8	5
España	264	77	0	334	111	2.970	14	0	2.856	2.002

VIOLENCIA SOBRE LA MUJER ASUNTOS CIVILES

Año 2009

	Incidentes del art. 241.1 LOPJ					Incidentes				
	Ingresados Directamente	Ingresados por Transformación	Reabiertos	Resueltos	Pendientes al finalizar	Ingresados Directamente	Ingresados por Transformación	Reabiertos	Resueltos	Pendientes al finalizar
Andalucía	23	0	0	25	0	103	1	0	96	21
Aragón	0	0	0	0	0	27	0	0	22	4
Asturias	0	0	0	0	0	17	0	0	13	8
Baleares	2	0	0	2	0	35	0	0	25	12
Canarias	0	0	0	0	0	24	0	0	5	25
Cantabria	0	0	0	0	0	17	8	0	34	3
Castilla y León	0	0	0	0	0	141	0	0	172	43
Castilla-La Mancha	0	0	0	0	0	17	0	0	14	10
Cataluña	3	0	0	4	1	105	0	0	92	56
Valencia	4	0	0	4	2	128	0	0	132	75
Extremadura	0	0	0	0	0	8	0	0	8	2
Galicia	0	0	0	0	0	88	0	0	52	62
Madrid	1	0	0	4	0	186	0	0	196	59
Murcia	0	0	0	0	0	16	0	0	15	18
Navarra	2	0	0	2	0	23	0	0	21	4
País Vasco	1	0	0	1	0	36	0	0	31	15
La Rioja	0	0	0	0	0	0	0	0	0	0
España	36	0	0	42	3	971	9	0	928	417

Año 2009

	Otros contenciosos				
	Ingresados Directamente	Ingresados por Transformación	Reabiertos	Resueltos	Pendientes al finalizar
Andalucía	148	1	0	147	74
Aragón	110	0	0	124	50
Asturias	34	0	0	23	19
Baleares	22	0	0	18	20
Canarias	14	0	0	6	11
Cantabria	3	0	0	3	0
Castilla y León	21	0	0	27	6
Castilla-La Mancha	7	0	0	8	0
Cataluña	104	0	0	80	49
Valencia	44	0	0	35	41
Extremadura	19	0	0	41	6
Galicia	67	0	0	41	51
Madrid	113	0	0	90	45
Murcia	51	0	0	53	6
Navarra	23	0	0	20	11
País Vasco	36	0	0	39	15
La Rioja	13	0	0	12	10
España	829	1	0	767	414

VIOLENCIA SOBRE LA MUJER AUXILIO JUDICIAL

Año 2009

	Total de despachos penales			Despachos penales nacionales			Actos de comunicación penales de la U.E.			Diligencias penales urgentes. U.E.		
	Ingresados directamente	Resueltos	Pendientes al finalizar	Ingresados directamente	Resueltos	Pendientes al finalizar	Ingresados directamente	Resueltos	Pendientes al finalizar	Ingresados directamente	Resueltos	Pendientes al finalizar
Andalucía	2.274	2.289	154	2.261	2.240	144	2	5	0	0	0	0
Aragón	568	554	23	567	553	22	0	0	0	0	0	0
Asturias	122	93	31	122	93	31	0	0	0	0	0	0
Baleares	478	465	18	478	465	18	0	0	0	0	0	0
Canarias	621	613	13	607	601	11	2	0	2	0	0	0
Cantabria	101	102	6	101	102	6	0	0	0	0	0	0
Castilla y León	321	326	11	319	324	11	2	2	0	0	0	0
Castilla-La Mancha	285	286	21	285	286	21	0	0	0	0	0	0
Cataluña	2.028	2.017	72	1.952	1.940	71	75	75	0	0	2	0
Valencia	1.556	1.551	82	1.521	1.524	71	21	13	11	11	11	0
Extremadura	209	171	55	209	171	55	0	0	0	0	0	0
Galicia	446	442	14	446	442	14	0	0	0	0	0	0
Madrid	2.223	2.245	82	2.209	2.229	82	1	1	0	2	3	0
Murcia	333	337	20	333	337	20	0	0	0	0	0	0
Navarra	228	231	5	228	231	5	0	0	0	0	0	0
País Vasco	671	660	40	671	660	40	0	0	0	0	0	0
La Rioja	104	105	2	104	105	2	0	0	0	0	0	0
España	12.568	12.487	649	12.413	12.303	624	103	96	13	13	16	0

VIOLENCIA SOBRE LA MUJER AUXILIO JUDICIAL

Año 2009

	Resto de despachos penales U.E.			Despachos penales de otros países			Total de despachos civiles			Despachos nacionales			Notificaciones y traslado de docuemntos en materia civil Regl. CE1348/00		
	Ingresados directamente	Resueltos	Pendientes al finalizar	Ingresados directamente	Resueltos	Pendientes al finalizar	Ingresados directamente	Resueltos	Pendientes al finalizar	Ingresados directamente	Resueltos	Pendientes al finalizar	Ingresados directamente	Resueltos	Pendientes al finalizar
Andalucía	9	41	9	2	3	1	192	185	13	180	173	13	11	11	0
Aragón	1	0	1	0	1	0	50	50	2	50	50	2	0	0	0
Asturias	0	0	0	0	0	0	6	6	0	6	6	0	0	0	0
Baleares	0	0	0	0	0	0	18	15	3	18	15	3	0	0	0
Canarias	12	12	0	0	0	0	83	80	4	80	79	1	2	0	2
Cantabria	0	0	0	0	0	0	1	1	0	1	1	0	0	0	0
Castilla y León	0	0	0	0	0	0	68	60	9	66	58	9	2	2	0
Castilla-La Mancha	0	0	0	0	0	0	17	16	1	17	16	1	0	0	0
Cataluña	0	0	0	1	0	1	252	229	27	252	229	27	0	0	0
Valencia	2	2	0	1	1	0	118	117	9	92	87	8	0	0	0
Extremadura	0	0	0	0	0	0	43	45	0	43	45	0	0	0	0
Galicia	0	0	0	0	0	0	30	31	0	30	31	0	0	0	0
Madrid	11	12	0	0	0	0	97	101	0	97	101	0	0	0	0
Murcia	0	0	0	0	0	0	15	18	0	15	18	0	0	0	0
Navarra	0	0	0	0	0	0	26	26	3	26	26	3	0	0	0
País Vasco	0	0	0	0	0	0	42	41	3	42	41	3	0	0	0
La Rioja	0	0	0	0	0	0	0	0	0	0	0	0	0	0	0
España	35	67	10	4	5	2	1.058	1.021	74	1.015	976	70	15	13	2

VIOLENCIA SOBRE LA MUJER AUXILIO JUDICIAL

Año 2009

	Actos de comunicación civiles U.E.			Diligencias civiles urgentes U.E.			Resto despachos civiles U.E.			Despachos civiles de otros países		
	Ingresados directamente	Resueltos	Pendientes al finalizar	Ingresados directamente	Resueltos	Pendientes al finalizar	Ingresados directamente	Resueltos	Pendientes al finalizar	Ingresados directamente	Resueltos	Pendientes al finalizar
Andalucía	0	0	0	0	0	0	1	1	0	0	0	0
Aragón	0	0	0	0	0	0	0	0	0	0	0	0
Asturias	0	0	0	0	0	0	0	0	0	0	0	0
Baleares	0	0	0	0	0	0	0	0	0	0	0	0
Canarias	0	1	0	0	0	0	0	0	0	1	0	1
Cantabria	0	0	0	0	0	0	0	0	0	0	0	0
Castilla y León	0	0	0	0	0	0	0	0	0	0	0	0
Castilla-La Mancha	0	0	0	0	0	0	0	0	0	0	0	0
Cataluña	0	0	0	0	0	0	0	0	0	0	0	0
Valencia	3	3	0	4	9	0	8	8	0	11	10	1
Extremadura	0	0	0	0	0	0	0	0	0	0	0	0
Galicia	0	0	0	0	0	0	0	0	0	0	0	0
Madrid	0	0	0	0	0	0	0	0	0	0	0	0
Murcia	0	0	0	0	0	0	0	0	0	0	0	0
Navarra	0	0	0	0	0	0	0	0	0	0	0	0
País Vasco	0	0	0	0	0	0	0	0	0	0	0	0
La Rioja	0	0	0	0	0	0	0	0	0	0	0	0
España	3	4	0	4	9	0	9	9	0	12	10	2

VIOLENCIA SOBRE LA MUJER SEÑALAMIENTOS

Año 2009

	TOTAL SEÑALAMIENTOS PENALES			SEÑALAMIENTOS JUICIOS RAPIDOS DE FALTAS			SEÑALAMIENTOS RESTANTES JUICIOS DE FALTAS			TOTAL SEÑALAMIENTOS CIVILES		
	Señalados para el Trimestre	Suspendidos para el Trimestre	Celebrados para el Trimestre	Señalados para el Trimestre	Suspendidos para el Trimestre	Celebrados para el Trimestre	Señalados para el Trimestre	Suspendidos para el Trimestre	Celebrados para el Trimestre	Señalados para el Trimestre	Suspendidos para el Trimestre	Celebrados para el Trimestre
Andalucía	2.375	236	2.139	1.021	49	972	1.354	187	1.167	3.171	626	2.545
Aragón	103	11	92	49	0	49	54	11	43	285	54	231
Asturias	151	5	146	61	0	61	90	5	85	219	31	188
Baleares	244	13	231	89	4	85	155	9	146	443	140	303
Canarias	1.003	57	946	776	37	739	227	20	207	657	186	471
Cantabria	104	8	96	38	3	35	66	5	61	128	10	118
Castilla y León	376	33	343	64	2	62	312	31	281	700	117	583
Castilla-La Mancha	428	57	371	226	29	197	202	28	174	537	69	468
Cataluña	1.232	128	1.104	558	29	529	674	99	575	2.703	658	2.045
Valencia	1.651	149	1.502	706	29	677	945	120	825	1.536	334	1.202
Extremadura	164	16	148	84	5	79	80	11	69	362	81	281
Galicia	264	19	245	68	2	66	196	17	179	551	105	446
Madrid	989	102	887	388	23	365	601	79	522	1.835	371	1.464
Murcia	319	20	299	196	6	190	123	14	109	512	133	379
Navarra	40	4	36	11	0	11	29	4	25	177	40	137
País Vasco	288	15	273	137	3	134	151	12	139	489	79	410
La Rioja	42	9	33	19	1	18	23	8	15	80	21	59
España	9.773	882	8.891	4.491	222	4.269	5.282	660	4.622	14.385	3.055	11.330

VIOLENCIA SOBRE LA MUJER PROCEDIMIENTOS ELEVADOS PARA SU ENJUICIAMIENTO

Año 2009

	ELEVADOS AL JUZGADO DE LO PENAL					ELEVADOS A LA AUDIENCIA PROVINCIAL					TOTAL				
	Causas con preso. Juicios rapidos	Causas con preso Restantes	Causas sin preso. Juicios rapidos	Causas sin preso. Restantes	Total	Causas con preso. Juicios rapidos	Causas con preso. Restantes	Causas sin preso. Juicios rapidos	Causas sin preso. Restantes	Total	Causas con preso. Juicios rapidos	Causas con preso. Restantes	Causas sin preso. Juicios rapidos	Causas sin preso. Restantes	Total
Andalucía	205	221	2.746	3.194	6.366	0	8	0	18	26	205	229	2.746	3.212	6.392
Aragón	17	170	604	296	1.087	0	2	0	0	2	17	172	604	296	1.089
Asturias	4	22	190	266	482	0	1	0	0	1	4	23	190	266	483
Baleares	27	17	154	824	1.022	0	1	0	0	1	27	18	154	824	1.023
Canarias	45	16	1.018	386	1.465	0	4	0	7	11	45	20	1.018	393	1.476
Cantabria	4	1	294	130	429	0	0	0	0	0	4	1	294	130	429
Castilla y León	5	22	262	1.266	1.555	0	3	0	1	4	5	25	262	1.267	1.559
Castilla-La Mancha	4	10	355	784	1.153	0	1	0	4	5	4	11	355	788	1.158
Cataluña	37	171	3.637	3.277	7.122	0	4	0	22	26	37	175	3.637	3.299	7.148
Valencia	54	32	1.879	1.942	3.907	0	5	0	36	41	54	37	1.879	1.978	3.948
Extremadura	3	5	44	286	338	0	1	0	1	2	3	6	44	287	340
Galicia	0	27	238	884	1.149	0	2	0	3	5	0	29	238	887	1.154
Madrid	37	60	3.865	3.457	7.419	0	4	0	12	16	37	64	3.865	3.469	7.435
Murcia	40	39	681	352	1.112	0	0	0	0	0	40	39	681	352	1.112
Navarra	4	1	88	236	329	0	2	0	0	2	4	3	88	236	331
País Vasco	5	24	226	916	1.171	0	0	0	12	12	5	24	226	928	1.183
La Rioja	19	4	152	60	235	0	0	0	0	0	19	4	152	60	235
España	510	842	16.433	18.556	36.341	0	38	0	116	154	510	880	16.433	18.672	36.495

VIOLENCIA SOBRE LA MUJER SUMARIOS ELEVADOS PARA SU ENJUICIAMIENTO

Año 2009

	Con procesamiento			Sin procesamiento			Total sumarios elevados		
	Causas con preso	Causas sin preso	Total	Causas con preso	Causas sin preso	Total	Causas con preso	Causas sin preso	Total
Andalucía	25	18	43	0	4	4	25	22	47
Aragón	4	1	5	0	0	0	4	1	5
Asturias	1	2	3	0	0	0	1	2	3
Baleares	3	0	3	0	0	0	3	0	3
Canarias	13	5	18	0	0	0	13	5	18
Cantabria	3	2	5	0	1	1	3	3	6
Castilla y León	7	1	8	0	0	0	7	1	8
Castilla-La Mancha	7	4	11	0	1	1	7	5	12
Cataluña	30	34	64	4	10	14	34	44	78
Valencia	23	11	34	1	4	5	24	15	39
Extremadura	3	1	4	0	0	0	3	1	4
Galicia	6	2	8	0	1	1	6	3	9
Madrid	29	35	64	0	1	1	29	36	65
Murcia	4	6	10	1	0	1	5	6	11
Navarra	2	2	4	0	0	0	2	2	4
País Vasco	3	2	5	0	0	0	3	2	5
La Rioja	0	0	0	0	0	0	0	0	0
España	163	126	289	6	22	28	169	148	317

**VIOLENCIA SOBRE LA MUJER
PROCEDIMIENTOS DE JURADO ELEVADOS PARA SU ENJUICIAMIENTO**

Año 2009

	Total Procedimientos		
	Causas con preso	Causas sin preso	Total
Andalucía	3	0	3
Aragón	1	0	1
Asturias	0	0	0
Baleares	1	1	2
Canarias	2	2	4
Cantabria	0	0	0
Castilla y León	3	0	3
Castilla-La Mancha	0	0	0
Cataluña	8	4	12
Valencia	1	1	2
Extremadura	0	0	0
Galicia	2	0	2
Madrid	5	0	5
Murcia	2	1	3
Navarra	0	0	0
País Vasco	1	0	1
La Rioja	0	0	0
España	29	9	38

VIOLENCIA SOBRE LA MUJER ÓRDENES DE PROTECCIÓN A INSTANCIA

Año 2009

	A instancia de la víctima/s				A instancia de otras personas				A instancia del Minist. Fiscal				De oficio			
	Incoadas	Resueltas. Adoptadas	Resueltas. Denegadas	Pendientes final trimestre	Incoadas	Resueltas. Adoptadas	Resueltas. Denegadas	Pendientes final trimestre	Incoadas	Resueltas. Adoptadas	Resueltas. Denegadas	Pendientes final trimestre	Incoadas	Resueltas. Adoptadas	Resueltas. Denegadas	Pendientes final trimestre
Andalucía	6.697	4.887	1.805	1	51	39	12	0	270	266	4	0	94	93	1	0
Aragón	672	562	111	1	5	1	4	0	15	15	0	0	14	14	0	0
Asturias	815	410	405	1	7	6	1	0	8	7	1	0	3	3	0	0
Baleares	1.397	641	756	0	9	4	5	0	45	45	0	0	15	15	0	0
Canarias	2.872	1.802	1.074	0	8	5	3	0	146	144	2	0	30	26	4	0
Cantabria	379	234	143	0	2	1	1	0	4	4	0	0	14	14	0	0
Castilla y León	1.352	1.044	307	4	9	4	5	0	211	200	11	0	12	12	0	0
Castilla-La Mancha	2.052	1.634	430	0	14	10	6	0	88	84	9	0	26	17	8	0
Cataluña	6.526	3.761	2.803	1	26	6	20	0	210	162	52	0	17	17	0	0
Valencia	4.504	3.921	634	0	30	24	6	0	97	96	2	0	90	96	1	0
Extremadura	653	505	154	0	6	5	1	0	40	36	4	0	15	14	1	0
Galicia	1.268	765	507	0	4	3	1	0	40	37	3	0	10	10	0	0
Madrid	6.294	3.915	2.385	0	33	22	11	0	204	185	16	0	38	38	0	0
Murcia	1.756	1.603	153	0	6	6	0	0	187	187	0	0	29	27	2	0
Navarra	354	229	125	0	1	0	1	0	8	8	0	0	3	3	0	0
País Vasco	959	565	393	0	9	10	0	0	15	14	1	0	6	6	0	0
La Rioja	202	164	38	0	5	5	0	0	49	49	0	0	38	38	0	0
España	38.752	26.642	12.223	8	225	151	77	0	1.637	1.539	105	0	454	443	17	0

VIOLENCIA SOBRE LA MUJER ÓRDENES DE PROTECCIÓN A INSTANCIA

Año 2009

	A instancia de la Administración				Total			
	Incoadas	Resueltas. Adoptadas	Resueltas. Denegadas	Pendientes final trimestre	Incoadas	Resueltas. Adoptadas	Resueltas. Denegadas	Pendientes final trimestre
Andalucía	3	2	1	0	7.115	5.287	1.823	1
Aragón	1	1	0	0	707	593	115	1
Asturias	0	0	0	0	833	426	407	1
Baleares	0	0	0	0	1.466	705	761	0
Canarias	1	1	0	0	3.057	1.978	1.083	0
Cantabria	0	0	0	0	399	253	144	0
Castilla y León	0	0	0	0	1.584	1.260	323	4
Castilla-La Mancha	1	1	0	0	2.181	1.746	453	0
Cataluña	8	1	7	0	6.787	3.947	2.882	1
Valencia	0	0	0	0	4.721	4.137	643	0
Extremadura	0	0	0	0	714	560	160	0
Galicia	0	0	0	0	1.322	815	511	0
Madrid	1	1	0	0	6.570	4.161	2.412	0
Murcia	0	0	0	0	1.978	1.823	155	0
Navarra	0	0	0	0	366	240	126	0
País Vasco	0	0	0	0	989	595	394	0
La Rioja	0	0	0	0	294	256	38	0
España	15	7	8	0	41.083	28.782	12.430	8

VIOLENCIA SOBRE LA MUJER ÓRDENES DE PROTECCIÓN A INSTANCIA

Año 2009

	Incoadas					Resueltas adoptadas					Resueltas denegadas				
	A instancia de la víctima/s	A instancia de otras personas	A instancia del Minist. Fiscal	De oficio	A instancia de la Administración	A instancia de la víctima/s	A instancia de otras personas	A instancia del Minist. Fiscal	De oficio	A instancia de la Administración	A instancia de la víctima/s	A instancia de otras personas	A instancia del Minist. Fiscal	De oficio	A instancia de la Administración
Andalucía	93,49%	0,71%	3,77%	1,31%	0,04%	91,79%	0,73%	5,00%	1,75%	0,04%	98,42%	0,65%	0,22%	0,05%	0,05%
Aragón	94,51%	0,70%	2,11%	1,97%	0,14%	94,77%	0,17%	2,53%	2,36%	0,17%	93,28%	3,36%	0,00%	0,00%	0,00%
Asturias	97,02%	0,83%	0,95%	0,36%	0,00%	94,91%	1,39%	1,62%	0,69%	0,00%	99,26%	0,25%	0,25%	0,00%	0,00%
Baleares	94,71%	0,61%	3,05%	1,02%	0,00%	90,41%	0,56%	6,35%	2,12%	0,00%	98,69%	0,65%	0,00%	0,00%	0,00%
Canarias	93,73%	0,26%	4,77%	0,98%	0,03%	90,92%	0,25%	7,27%	1,31%	0,05%	98,90%	0,28%	0,18%	0,37%	0,00%
Cantabria	94,51%	0,50%	1,00%	3,49%	0,00%	92,13%	0,39%	1,57%	5,51%	0,00%	98,62%	0,69%	0,00%	0,00%	0,00%
Castilla y León	84,87%	0,56%	13,25%	0,75%	0,00%	82,59%	0,32%	15,82%	0,95%	0,00%	93,60%	1,52%	3,35%	0,00%	0,00%
Castilla-La Mancha	93,53%	0,64%	4,01%	1,19%	0,05%	93,11%	0,57%	4,79%	0,97%	0,06%	93,68%	1,31%	1,96%	1,74%	0,00%
Cataluña	95,90%	0,38%	3,09%	0,25%	0,12%	95,17%	0,15%	4,10%	0,43%	0,03%	96,82%	0,69%	1,80%	0,00%	0,24%
Valencia	94,80%	0,63%	2,04%	1,89%	0,00%	94,23%	0,58%	2,31%	2,31%	0,00%	97,69%	0,92%	0,31%	0,15%	0,00%
Extremadura	90,69%	0,83%	5,56%	2,08%	0,00%	89,38%	0,88%	6,37%	2,48%	0,00%	95,65%	0,62%	2,48%	0,62%	0,00%
Galicia	95,63%	0,30%	3,02%	0,75%	0,00%	93,52%	0,37%	4,52%	1,22%	0,00%	99,02%	0,20%	0,59%	0,00%	0,00%
Madrid	95,33%	0,50%	3,09%	0,58%	0,02%	93,62%	0,53%	4,42%	0,91%	0,02%	98,43%	0,45%	0,66%	0,00%	0,00%
Murcia	88,51%	0,30%	9,43%	1,46%	0,00%	87,64%	0,33%	10,22%	1,48%	0,00%	98,71%	0,00%	0,00%	1,29%	0,00%
Navarra	96,46%	0,27%	2,18%	0,82%	0,00%	95,42%	0,00%	3,33%	1,25%	0,00%	98,43%	0,79%	0,00%	0,00%	0,00%
País Vasco	96,09%	0,90%	1,50%	0,60%	0,00%	93,39%	1,65%	2,31%	0,99%	0,00%	99,75%	0,00%	0,25%	0,00%	0,00%
La Rioja	67,56%	1,67%	16,39%	12,71%	0,00%	62,84%	1,92%	18,77%	14,56%	0,00%	100,00%	0,00%	0,00%	0,00%	0,00%
España	93,85%	0,54%	3,96%	1,10%	0,04%	92,10%	0,52%	5,32%	1,53%	0,02%	97,79%	0,62%	0,84%	0,14%	0,06%

VIOLENCIA SOBRE LA MUJER MEDIDAS JUDICIALES DE PROTECCIÓN

Año 2009

	Privativa de libertad		Salida del domicilio		Alejamiento		Prohibición de comunicación		Prohibición volver lugar delito		Suspensión tenencia, uso armas		Penal. Otras		Total naturaleza penal	
	Con OP	SinOP	Con OP	SinOP	Con OP	SinOP	Con OP	SinOP	Con OP	SinOP	Con OP	SinOP	Con OP	SinOP	Con OP	SinOP
Andalucía	346	386	983	716	4.276	2.885	4.343	2.821	1.499	892	688	557	461	519	12.596	8.776
Aragón	22	34	101	27	542	232	557	234	202	26	30	50	16	36	1.470	639
Asturias	9	11	47	27	406	150	400	147	93	38	48	64	12	31	1.015	468
Baleares	27	12	29	1	589	425	574	416	173	3	120	202	128	0	1.640	1.059
Canarias	249	101	301	30	1.613	332	1.485	273	535	97	190	87	63	60	4.436	980
Cantabria	4	2	24	1	239	23	242	21	108	17	29	15	118	29	764	108
Castilla y León	44	23	320	4	1.110	250	1.141	222	221	21	110	8	73	16	3.019	544
Castilla-La Mancha	50	37	429	24	1.567	107	1.495	107	285	14	657	59	142	45	4.625	393
Cataluña	127	65	440	18	3.247	356	3.123	333	856	41	232	51	87	108	8.112	972
Valencia	170	90	613	401	3.085	1.392	2.903	1.370	478	274	431	251	445	236	8.125	4.014
Extremadura	12	12	30	0	308	97	371	88	37	19	45	13	46	51	849	280
Galicia	37	48	91	61	601	393	569	375	109	68	61	24	27	46	1.495	1.015
Madrid	159	59	480	33	3.889	745	3.887	719	260	31	360	32	267	166	9.302	1.785
Murcia	207	26	305	98	1.518	317	1.533	340	35	36	1.092	182	270	61	4.960	1.060
Navarra	27	3	14	0	227	1	225	1	43	0	33	0	51	4	620	9
País Vasco	23	9	94	3	531	109	577	126	62	23	96	92	51	2	1.434	364
La Rioja	18	6	2	0	145	53	141	44	17	7	43	18	21	1	387	129
España	1.531	924	4.303	1.444	23.893	7.867	23.566	7.637	5.013	1.607	4.265	1.705	2.278	1.411	64.849	22.595

VIOLENCIA SOBRE LA MUJER MEDIDAS JUDICIALES DE PROTECCIÓN

Año 2009

	Atribución de la vivienda		Permuta uso vivienda familiar		Suspensión régimen visitas		Suspensión patria potestad		Suspensión guarda y custodia		Prestación alimentos		Sobre protección menor		Civil. Otras		Total naturaleza civil	
	Con OP	SinOP	Con OP	SinOP	Con OP	SinOP	Con OP	SinOP	Con OP	SinOP	Con OP	SinOP	Con OP	SinOP	Con OP	SinOP	Con OP	SinOP
Andalucía	1.343	121	16	4	206	14	7	2	505	21	1.474	74	11	1	806	18	4.368	255
Aragón	147	6	5	0	72	1	5	0	100	2	187	6	11	0	152	7	679	22
Asturias	97	2	1	0	29	0	4	0	27	0	101	2	3	0	23	1	285	5
Baleares	86	8	0	0	20	2	0	0	31	4	117	18	0	0	120	0	374	32
Canarias	354	17	0	0	28	1	0	0	67	6	510	38	0	0	316	31	1.275	93
Cantabria	51	6	4	0	2	0	3	0	41	1	59	4	0	0	62	4	222	15
Castilla y León	255	16	4	0	11	2	0	0	72	4	302	17	9	0	111	2	764	41
Castilla-La Mancha	510	14	9	0	32	1	7	1	233	7	575	14	3	0	256	11	1.625	48
Cataluña	909	20	5	0	181	10	32	9	349	4	987	30	18	0	567	25	3.048	98
Valencia	880	79	5	0	107	6	2	0	234	8	1.081	91	98	4	863	84	3.270	272
Extremadura	150	5	1	0	17	1	0	0	31	4	154	5	2	1	167	0	522	16
Galicia	154	19	8	0	37	11	9	0	73	17	183	21	0	0	106	4	570	72
Madrid	1.246	33	6	0	74	0	12	1	245	9	1.392	27	47	5	950	29	3.972	104
Murcia	297	14	3	0	1	0	0	0	121	0	327	14	1	0	246	14	996	42
Navarra	30	0	0	0	3	0	0	0	20	0	34	0	0	0	21	0	108	0
País Vasco	83	2	3	0	14	1	0	0	24	2	97	1	4	0	32	2	257	8
La Rioja	35	6	3	3	25	5	0	0	50	6	50	6	1	0	18	0	182	26
España	6.627	368	73	7	859	55	81	13	2.223	95	7.630	368	208	11	4.816	232	22.517	1.149

**VIOLENCIA SOBRE LA MUJER MEDIDAS DE TRANSCENDENCIA
FAMILIAR Art. 44.2-d LO 1/2004**

Año 2009

	Adoptadas	Modificadas
Andalucía	547	31
Aragón	0	0
Asturias	0	0
Baleares	27	4
Canarias	379	0
Cantabria	28	0
Castilla y León	52	0
Castilla-La Mancha	32	0
Cataluña	271	0
Valencia	648	14
Extremadura	0	0
Galicia	5	0
Madrid	261	1
Murcia	332	3
Navarra	0	0
País Vasco	9	4
La Rioja	0	0
España	2.591	57

VIOLENCIA SOBRE LA MUJER ÓRDENES DE PROTECCIÓN: SEXO Y NACIONALIDAD

Año 2009

	Total Ordenes de proteccion						
	Nº Total	Víctima: Mujer Española mayor de edad	Víctima: Mujer Española menor de edad	Víctima: Mujer Extranjera mayor de edad	Víctima: Mujer Extranjera menor de edad	Denunciado-Hombre-Español	Denunciado-Hombre-Extranjero
Andalucía	7.115	5.542	57	1.517	3	5.574	1.546
Aragón	707	390	9	303	5	414	293
Asturias	833	606	49	176	2	693	140
Baleares	1.466	933	7	523	3	910	556
Canarias	3.057	2.242	59	754	2	2.288	770
Cantabria	399	268	4	126	1	281	118
Castilla y León	1.586	993	18	565	13	1.087	522
Castilla-La Mancha	2.181	1.302	22	855	2	1.392	806
Cataluña	6.787	4.014	198	2.506	75	4.015	2.797
Valencia	4.721	2.927	79	1.550	165	3.016	1.729
Extremadura	714	613	14	87	0	635	79
Galicia	1.322	1.079	8	237	0	1.139	190
Madrid	6.570	3.320	79	3.165	37	3.240	3.378
Murcia	1.978	1.103	23	862	5	1.108	870
Navarra	366	199	0	167	0	205	161
País Vasco	989	645	6	332	6	663	332
La Rioja	294	110	9	170	5	128	166
España	41.085	26.286	641	13.895	324	26.788	14.453

**VIOLENCIA SOBRE LA MUJER
PROCESOS POR DELITO**

Año 2009

	PROCESOS POR DELITO
Andalucía	2.748
Aragón	162
Asturias	215
Baleares	578
Canarias	665
Cantabria	110
Castilla y León	286
Castilla-La Mancha	607
Cataluña	1.144
Valencia	1.920
Extremadura	310
Galicia	331
Madrid	735
Murcia	1.048
Navarra	87
País Vasco	363
La Rioja	100
España	11.409

VIOLENCIA SOBRE LA MUJER PERSONAS ENJUICIADAS

Año 2009

	VARONES					MUJERES					TOTAL				
	Numero	Condenado Español	Condenado Extranjero	Absuelto Español	Absuelto Extranjero	Numero	Condenado Español	Condenado Extranjero	Absuelto Español	Absuelto Extranjero	Numero	Condenado Español	Condenado Extranjero	Absuelto Español	Absuelto Extranjero
Andalucía	5.124	3.100	894	1.007	123	82	29	16	36	1	5.206	3.129	910	1.043	124
Aragón	333	151	124	43	15	2	1	0	1	0	335	152	124	44	15
Asturias	366	251	60	51	4	6	3	1	2	0	372	254	61	53	4
Baleares	978	490	237	152	99	6	1	1	2	2	984	491	238	154	101
Canarias	1.654	872	306	410	66	24	6	4	10	4	1.678	878	310	420	70
Cantabria	218	128	31	55	4	0	0	0	0	0	218	128	31	55	4
Castilla y León	744	342	140	231	31	20	10	8	2	0	764	352	148	233	31
Castilla-La Mancha	1.024	515	289	165	55	11	6	4	1	0	1.035	521	293	166	55
Cataluña	2.468	1.112	643	571	142	43	22	5	16	0	2.511	1.134	648	587	142
Valencia	3.790	1.931	1.119	514	226	34	18	6	8	2	3.824	1.949	1.125	522	228
Extremadura	475	387	31	44	13	20	11	2	7	0	495	398	33	51	13
Galicia	632	439	82	102	9	9	4	1	4	0	641	443	83	106	9
Madrid	2.037	780	581	480	196	41	11	3	19	8	2.078	791	584	499	204
Murcia	1.528	672	687	124	45	30	17	8	5	0	1.558	689	695	129	45
Navarra	123	48	51	18	6	1	0	1	0	0	124	48	52	18	6
País Vasco	747	370	227	113	37	10	6	2	1	1	757	376	229	114	38
La Rioja	176	74	66	18	18	0	0	0	0	0	176	74	66	18	18
España	22.417	11.662	5.568	4.098	1.089	339	145	62	114	18	22.756	11.807	5.630	4.212	1.107

VIOLENCIA SOBRE LA MUJER CONDENADOS

2009

	% condenas entre los enjuiciados	% condenas entre los españoles enjuiciados	% condenas entre los extranjeros enjuiciados
Andalucía	77,6%	75,0%	88,0%
Aragón	82,4%	77,6%	89,2%
Asturias	84,7%	82,7%	93,8%
Baleares	74,1%	76,1%	70,2%
Canarias	70,8%	67,6%	81,6%
Cantabria	72,9%	69,9%	88,6%
Castilla y León	65,4%	60,2%	82,7%
Castilla-La Mancha	78,6%	75,8%	84,2%
Cataluña	71,0%	65,9%	82,0%
Valencia	80,4%	78,9%	83,1%
Extremadura	87,1%	88,6%	71,7%
Galicia	82,1%	80,7%	90,2%
Madrid	66,2%	61,3%	74,1%
Murcia	88,8%	84,2%	93,9%
Navarra	80,6%	72,7%	89,7%
País Vasco	79,9%	76,7%	85,8%
La Rioja	79,5%	80,4%	78,6%
España	76,6%	73,7%	83,6%

**VIOLENCIA SOBRE LA MUJER
PROCEDIMIENTOS CON RESULTADO DE MUERTE**

Año 2009

	Procedimientos con resultado de muerte con órdenes de protección adoptadas	Procedimientos con resultado de muerte sin órdenes de protección adoptadas
Andalucía	2	16
Aragón	0	0
Asturias	0	1
Baleares	0	1
Canarias	1	5
Cantabria	0	0
Castilla y León	0	1
Castilla-La Mancha	0	1
Cataluña	2	8
Valencia	1	10
Extremadura	0	1
Galicia	0	4
Madrid	1	8
Murcia	0	1
Navarra	0	0
País Vasco	0	2
La Rioja	0	1
España	7	60

VIOLENCIA SOBRE LA MUJER RELACIÓN

Año 2009

	Número					Porcentaje			
	Cónyuge	Excónyuge	Relac. Afectiva	Exrelación afectiva	Total	Cónyuge	Excónyuge	Relac. Afectiva	Exrelación afectiva
Andalucía	2.308	869	2.206	1.736	7.119	32,42%	12,21%	30,99%	24,39%
Aragón	222	93	265	127	707	31,40%	13,15%	37,48%	17,96%
Asturias	272	94	235	232	833	32,65%	11,28%	28,21%	27,85%
Baleares	250	184	429	603	1.466	17,05%	12,55%	29,26%	41,13%
Canarias	727	416	850	1.064	3.057	23,78%	13,61%	27,81%	34,81%
Cantabria	110	35	153	101	399	27,57%	8,77%	38,35%	25,31%
Castilla y León	550	250	500	289	1.589	34,61%	15,73%	31,47%	18,19%
Castilla-La Mancha	815	338	607	421	2.181	37,37%	15,50%	27,83%	19,30%
Cataluña	2.013	760	2.141	1.879	6.793	29,63%	11,19%	31,52%	27,66%
Valencia	1.303	571	1.360	1.487	4.721	27,60%	12,09%	28,81%	31,50%
Extremadura	284	105	156	169	714	39,78%	14,71%	21,85%	23,67%
Galicia	471	146	414	293	1.324	35,57%	11,03%	31,27%	22,13%
Madrid	1.954	788	2.257	1.602	6.601	29,60%	11,94%	34,19%	24,27%
Murcia	505	207	759	522	1.993	25,34%	10,39%	38,08%	26,19%
Navarra	107	31	104	124	366	29,23%	8,47%	28,42%	33,88%
País Vasco	298	95	273	323	989	30,13%	9,61%	27,60%	32,66%
La Rioja	106	27	85	76	294	36,05%	9,18%	28,91%	25,85%
España	12.295	5.009	12.794	11.048	41.146	29,88%	12,17%	31,09%	26,85%

VIOLENCIA SOBRE LA MUJER
DENUNCIAS Y RENUNCIAS
2009

	Denuncias recibidas	Presentada directamente por victima	Presentada directamente por familiares	Atestados policiales			Parte de lesiones	Servicios asistencia-Terceros en general
				con denuncia victima	con denuncia familiar	por intervención directa policial		
Andalucía	26.838	1.936	87	17.381	345	2.103	4.711	275
Aragón	2.848	192	7	1.904	82	288	347	28
Asturias	2.373	345	6	1.592	20	111	280	19
Baleares	4.453	442	36	2.656	63	588	635	33
Canarias	8.982	469	17	6.538	64	565	1.228	101
Cantabria	1.172	169	0	711	25	115	128	24
Castilla y León	5.090	549	9	3.421	24	554	524	9
Castilla-La Mancha	5.370	708	13	3.633	45	519	330	122
Cataluña	18.218	1.301	21	12.030	218	3.326	1.284	38
Valencia	19.350	1.374	184	9.442	158	4.185	3.765	242
Extremadura	1.702	324	1	1.010	14	54	52	247
Galicia	6.068	685	22	3.961	45	421	908	26
Madrid	20.863	1.784	21	14.694	114	3.213	877	160
Murcia	6.085	153	3	4.207	113	821	749	39
Navarra	1.236	49	1	944	25	102	97	18
País Vasco	4.058	319	22	2.999	67	371	139	141
La Rioja	834	73	1	515	14	106	84	41
España	135.540	10.872	451	87.638	1.436	17.442	16.138	1.563

VIOLENCIA SOBRE LA MUJER

DENUNCIAS Y RENUNCIAS

2009

	Renuncias al proceso	Renuncias de españolas	Renuncias de extranjeras	Denuncias por cada 10.000 habitantes	Denuncias por cada 10.000 mujeres	Ratio renuncias / denuncias	Ratio ordenes / denuncias
Andalucía	3.369	2.337	1.032	31,7	62,9	0,13	0,27
Aragón	270	132	138	21,2	42,4	0,09	0,25
Asturias	351	239	112	21,9	42,0	0,15	0,35
Baleares	957	450	507	40,7	81,8	0,21	0,33
Canarias	1.077	670	407	42,7	85,4	0,12	0,34
Cantabria	78	46	32	19,9	39,0	0,07	0,34
Castilla y León	738	415	323	19,9	39,4	0,14	0,31
Castilla-La Mancha	766	436	330	25,8	52,2	0,14	0,41
Cataluña	2.073	1.041	1.032	24,4	48,4	0,11	0,37
Valencia	2.126	1.091	1.035	38,0	75,7	0,11	0,24
Extremadura	92	72	20	15,4	30,7	0,05	0,42
Galicia	452	303	149	21,7	41,9	0,07	0,22
Madrid	2.311	917	1.394	32,7	63,4	0,11	0,31
Murcia	965	468	497	42,1	85,1	0,16	0,33
Navarra	319	117	202	19,6	39,2	0,26	0,30
País Vasco	660	375	285	18,7	36,6	0,16	0,24
La Rioja	158	76	82	25,9	52,3	0,19	0,35
España	16.762	9.185	7.577	29,0	57,36	0,12	0,30

Distribución porcentual de las denuncias presentadas por quien la presento

2009

	Presentada directamente por víctima	Presentada directamente por familiares	Atestados policiales			Parte de lesiones	Servicios asistencia-Terceros en general
			con denuncia víctima	con denuncia familiar	por intervención directa policial		
Andalucía	7,2%	0,3%	64,8%	1,3%	7,8%	17,6%	1,0%
Aragón	6,7%	0,2%	66,9%	2,9%	10,1%	12,2%	1,0%
Asturias	14,5%	0,3%	67,1%	0,8%	4,7%	11,8%	0,8%
Baleares	9,9%	0,8%	59,6%	1,4%	13,2%	14,3%	0,7%
Canarias	5,2%	0,2%	72,8%	0,7%	6,3%	13,7%	1,1%
Cantabria	14,4%	0,0%	60,7%	2,1%	9,8%	10,9%	2,0%
Castilla y León	10,8%	0,2%	67,2%	0,5%	10,9%	10,3%	0,2%
Castilla-La Mancha	13,2%	0,2%	67,7%	0,8%	9,7%	6,1%	2,3%
Cataluña	7,1%	0,1%	66,0%	1,2%	18,3%	7,0%	0,2%
Valencia	7,1%	1,0%	48,8%	0,8%	21,6%	19,5%	1,3%
Extremadura	19,0%	0,1%	59,3%	0,8%	3,2%	3,1%	14,5%
Galicia	11,3%	0,4%	65,3%	0,7%	6,9%	15,0%	0,4%
Madrid	8,6%	0,1%	70,4%	0,5%	15,4%	4,2%	0,8%
Murcia	2,5%	0,0%	69,1%	1,9%	13,5%	12,3%	0,6%
Navarra	4,0%	0,1%	76,4%	2,0%	8,3%	7,8%	1,5%
País Vasco	7,9%	0,5%	73,9%	1,7%	9,1%	3,4%	3,5%
La Rioja	8,8%	0,1%	61,8%	1,7%	12,7%	10,1%	4,9%
España	8,0%	0,3%	64,7%	1,1%	12,9%	11,9%	1,2%

VIOLENCIA SOBRE LA MUJER SOBRESSEIMIENTOS

Año 2009

	Sobreseimiento libre				Sobreseimiento provisional		
	Por no haber indicios racionalesde haberse cometido delito	El hecho no es constitutivo de delito	Por exención responsabilidad criminal	total sobreseimiento libre	Por no resultar justificada la perpetración del delito	Por no haber autor conocido y determinado	Total sobreseimiento provisional
Andalucía	404	238	356	998	7.501	356	7.857
Aragón	66	63	60	189	686	40	726
Asturias	14	28	4	46	943	8	951
Baleares	23	12	0	35	1.642	5	1.647
Canarias	162	187	45	394	3.455	47	3.502
Cantabria	10	21	10	41	266	11	277
Castilla y León	66	78	7	151	2.535	99	2.634
Castilla-La Mancha	206	87	44	337	1.772	157	1.929
Cataluña	372	193	13	578	7.471	524	7.995
Valencia	259	206	311	776	5.134	290	5.424
Extremadura	18	39	57	114	417	64	481
Galicia	109	64	10	183	1.877	22	1.899
Madrid	152	151	27	330	7.467	165	7.632
Murcia	52	33	3	88	1.311	259	1.570
Navarra	25	15	0	40	616	13	629
País Vasco	35	24	4	63	1.041	117	1.158
La Rioja	14	7	0	21	254	0	254
España	1.987	1.446	951	4.384	44.388	2.177	46.565

**VIOLENCIA SOBRE LA MUJER
FORMA DE TERMINACION PROCEDIMIENTOS**

Año 2009

	Por Sentencia Absolutoria	Por Sentencia Condenatoria	Por Sobreseimiento Libre	Por Sobreseimiento Provisional	Por elevacion organo competente
Andalucía	5,0%	18,6%	5,0%	39,2%	32,2%
Aragón	1,3%	9,8%	8,4%	32,1%	48,4%
Asturias	3,1%	16,2%	2,5%	51,8%	26,5%
Baleares	3,6%	19,7%	1,0%	46,6%	29,1%
Canarias	6,6%	16,2%	5,6%	50,2%	21,5%
Cantabria	6,1%	15,1%	4,3%	29,0%	45,6%
Castilla y León	4,5%	8,1%	3,0%	52,9%	31,5%
Castilla-La Mancha	3,2%	16,9%	7,8%	44,8%	27,2%
Cataluña	3,6%	8,9%	3,2%	44,2%	40,0%
Valencia	4,7%	20,6%	5,7%	39,8%	29,3%
Extremadura	3,2%	28,4%	8,3%	35,1%	25,1%
Galicia	2,8%	11,8%	4,8%	49,9%	30,6%
Madrid	3,1%	6,3%	1,9%	44,8%	44,0%
Murcia	3,2%	29,5%	2,1%	38,0%	27,3%
Navarra	2,0%	8,7%	3,6%	55,9%	29,8%
País Vasco	4,8%	15,9%	2,1%	38,1%	39,1%
La Rioja	2,0%	18,3%	3,3%	39,7%	36,7%
España	4,1%	14,5%	4,1%	43,2%	34,2%

AUDIENCIAS PROVINCIALES

AUDIENCIAS PROVINCIALES PROCESOS EN ÚNICA INSTANCIA

2009

	Total procesos en única instancia				Sumarios				Procedimientos abreviados				Jurado			
	Registrados	Reabiertos o reiniciados	Resueltos	Pendientes al finalizar	Registrados	Reabiertos o reiniciados	Resueltos	Pendientes al finalizar	Registrados	Reabiertos o reiniciados	Resueltos	Pendientes al finalizar	Registrados	Reabiertos o reiniciados	Resueltos	Pendientes al finalizar
Andalucía	75	1	87	38	54	1	69	27	16	0	13	10	5	0	5	1
Aragón	9	0	7	4	5	0	3	3	4	0	3	1	0	0	1	0
Asturias	6	0	6	5	4	0	4	3	2	0	2	2	0	0	0	0
Baleares	25	0	20	6	13	0	11	2	12	0	8	4	0	0	1	0
Canarias	24	2	30	14	17	2	15	9	5	0	14	4	2	0	1	1
Cantabria	1	0	2	2	0	0	1	2	1	0	1	0	0	0	0	0
Castilla y León	10	0	9	8	9	0	5	7	0	0	2	0	1	0	2	1
Castilla-La Mancha	10	2	16	5	9	2	16	4	1	0	0	1	0	0	0	0
Cataluña	77	0	78	75	53	0	56	63	16	0	14	7	8	0	8	5
Valencia	85	1	88	34	52	0	57	25	31	1	28	9	2	0	3	0
Extremadura	4	0	3	5	4	0	2	5	0	0	1	0	0	0	0	0
Galicia	15	0	17	9	11	0	11	8	3	0	5	1	1	0	1	0
Madrid	107	4	74	79	76	4	48	66	24	0	22	11	7	0	4	2
Murcia	14	0	14	15	7	0	11	10	4	0	2	3	3	0	1	2
Navarra	5	0	10	4	3	0	6	4	2	0	4	0	0	0	0	0
País Vasco	20	1	26	9	10	1	15	7	8	0	9	2	2	0	2	0
La Rioja	0	0	2	1	0	0	2	1	0	0	0	0	0	0	0	0
España	487	11	489	313	327	10	332	246	129	1	128	55	31	0	29	12

AUDIENCIAS PROVINCIALES RECURSOS

2009

	Total de recursos				Juicios de faltas				Procedimientos Abreviados			
	Registrados	Reabiertos o reiniciados	Resueltos	Pendientes al finalizar	Registrados	Reabiertos o reiniciados	Resueltos	Pendientes al finalizar	Registrados	Reabiertos o reiniciados	Resueltos	Pendientes al finalizar
Andalucía	1.449	0	1.349	338	148	0	141	15	1.301	0	1.208	323
Aragón	219	0	263	48	10	0	13	0	209	0	250	48
Asturias	97	0	100	6	9	0	8	2	88	0	92	4
Baleares	29	0	38	0	3	0	5	0	26	0	33	0
Canarias	300	0	301	6	54	0	56	1	246	0	245	5
Cantabria	130	0	132	16	4	0	4	0	126	0	128	16
Castilla y León	282	0	294	38	14	0	14	0	268	0	280	38
Castilla-La Mancha	430	0	427	71	27	0	25	2	403	0	402	69
Cataluña	2.145	0	1.842	1.587	146	0	133	17	1.999	0	1.709	1.570
Valencia	758	0	814	54	122	0	130	0	636	0	684	54
Extremadura	58	0	60	0	5	0	5	0	53	0	55	0
Galicia	325	0	300	67	9	0	8	3	316	0	292	64
Madrid	2.244	0	1.866	1.389	167	0	153	58	2.077	0	1.713	1.331
Murcia	159	0	144	22	12	0	12	0	147	0	132	22
Navarra	91	0	77	33	6	0	6	1	85	0	71	32
País Vasco	330	0	315	63	28	0	29	2	302	0	286	61
La Rioja	5	0	10	12	2	0	2	0	3	0	8	12
España	9.051	0	8.332	3.750	766	0	744	101	8.285	0	7.588	3.649

AUDIENCIAS PROVINCIALES PERSONAS ENJUICIADAS

2009

	VARONES					MUJERES					TOTAL				
	Número	Condenado Español	Condenado Extranjero	Absuelto Español	Absuelto Extranjero	Número	Condenado Español	Condenado Extranjero	Absuelto Español	Absuelto Extranjero	Número	Condenado Español	Condenado Extranjero	Absuelto Español	Absuelto Extranjero
Andalucía	79	52	13	13	1	0	0	0	0	0	79	52	13	13	1
Aragón	8	3	4	1	0	0	0	0	0	0	8	3	4	1	0
Asturias	4	3	0	1	0	0	0	0	0	0	4	3	0	1	0
Baleares	19	12	5	1	1	0	0	0	0	0	19	12	5	1	1
Canarias	19	15	4	0	0	0	0	0	0	0	19	15	4	0	0
Cantabria	2	1	0	1	0	1	0	0	1	0	3	1	0	2	0
Castilla y León	10	5	4	0	1	0	0	0	0	0	10	5	4	0	1
Castilla-La Mancha	16	9	5	0	2	0	0	0	0	0	16	9	5	0	2
Cataluña	69	28	21	9	11	3	2	0	0	1	72	30	21	9	12
Valencia	89	55	29	3	2	1	1	0	0	0	90	56	29	3	2
Extremadura	3	2	1	0	0	0	0	0	0	0	3	2	1	0	0
Galicia	16	14	1	1	0	1	1	0	0	0	17	15	1	1	0
Madrid	62	20	27	9	6	1	0	0	0	1	63	20	27	9	7
Murcia	16	6	6	1	3	0	0	0	0	0	16	6	6	1	3
Navarra	9	2	4	2	1	0	0	0	0	0	9	2	4	2	1
País Vasco	23	15	5	2	1	0	0	0	0	0	23	15	5	2	1
La Rioja	2	0	1	1	0	0	0	0	0	0	2	0	1	1	0
España	446	242	130	45	29	7	4	0	1	2	453	246	130	46	31

2009

	% condenas entre los enjuiciados	% condenas entre los españoles enjuiciados	% condenas entre los extranjeros enjuiciados
Andalucía	82,3%	80,0%	92,9%
Aragón	87,5%	75,0%	100,0%
Asturias	75,0%	75,0%	-
Baleares	89,5%	92,3%	83,3%
Canarias	100,0%	100,0%	100,0%
Cantabria	33,3%	33,3%	-
Castilla y León	90,0%	100,0%	80,0%
Castilla-La Mancha	87,5%	100,0%	71,4%
Cataluña	70,8%	76,9%	63,6%
Valencia	94,4%	94,9%	93,5%
Extremadura	100,0%	100,0%	100,0%
Galicia	94,1%	93,8%	100,0%
Madrid	74,6%	69,0%	79,4%
Murcia	75,0%	85,7%	66,7%
Navarra	66,7%	50,0%	80,0%
País Vasco	87,0%	88,2%	83,3%
La Rioja	50,0%	0,0%	100,0%
España	83,0%	84,2%	80,7%

2009

	SUMARIOS					PROCEDIMIENTOS ABREVIADOS				
	Sentencia condenatoria	Sentencia absolutoria	Sobreseimiento. Libre	Sobreseimiento. Provisional	Por otras	Sentencia condenatoria	Sentencia absolutoria	Sobreseimiento. Libre	Sobreseimiento. Provisional	Por otras
Andalucía	53	11	0	0	5	8	2	0	0	3
Aragón	3	0	0	0	0	2	1	0	0	0
Asturias	2	0	0	1	1	1	1	0	0	0
Baleares	9	2	0	0	0	6	1	0	0	1
Canarias	13	0	0	0	2	11	3	0	0	0
Cantabria	1	0	0	0	0	1	0	0	0	0
Castilla y León	4	1	0	0	0	2	0	0	0	0
Castilla-La Mancha	14	1	0	0	1	0	0	0	0	0
Cataluña	35	16	0	4	1	10	4	0	0	0
Valencia	49	7	1	0	0	23	5	0	0	0
Extremadura	2	0	0	0	0	1	0	0	0	0
Galicia	9	1	0	0	1	5	0	0	0	0
Madrid	28	11	2	5	2	15	4	0	1	2
Murcia	10	1	0	0	0	1	1	0	0	0
Navarra	4	2	0	0	0	1	1	0	0	2
País Vasco	11	3	0	0	1	6	1	0	0	2
La Rioja	1	1	0	0	0	0	0	0	0	0
España	248	57	3	10	14	93	24	0	1	10

2009

	PROCEDIMIENTOS JURADO					TOTAL				
	Sentencia condenatoria	Sentencia absoluta	Sobreseimiento. Libre	Sobreseimiento. Provisional	Por otras	Sentencia condenatoria	Sentencia absoluta	Sobreseimiento. Libre	Sobreseimiento. Provisional	Por otras
Andalucía	4	1	0	0	0	65	14	0	0	8
Aragón	1	0	0	0	0	6	1	0	0	0
Asturias	0	0	0	0	0	3	1	0	1	1
Baleares	1	0	0	0	0	16	3	0	0	1
Canarias	1	0	0	0	0	25	3	0	0	2
Cantabria	0	0	0	0	0	2	0	0	0	0
Castilla y León	2	0	0	0	0	8	1	0	0	0
Castilla-La Mancha	0	0	0	0	0	14	1	0	0	1
Cataluña	6	1	0	0	1	51	21	0	4	2
Valencia	3	0	0	0	0	75	12	1	0	0
Extremadura	0	0	0	0	0	3	0	0	0	0
Galicia	1	0	0	0	0	15	1	0	0	1
Madrid	4	0	0	0	0	47	15	2	6	4
Murcia	1	0	0	0	0	12	2	0	0	0
Navarra	0	0	0	0	0	5	3	0	0	2
País Vasco	2	0	0	0	0	19	4	0	0	3
La Rioja	0	0	0	0	0	1	1	0	0	0
España	26	2	0	0	1	367	83	3	11	25

AUDIENCIAS PROVINCIALES

FORMAS DE TERMINACIÓN RECURSOS

2009

	Contra sentencias de procedimientos abreviados						
	Estimatoria		Desestimatoria		Sobreseimiento libre	Sobreseimiento provisional	Por otras causas
	Sentencia condenatoria	Sentencia absolutoria	Sentencia condenatoria	Sentencia absolutoria			
Andalucía	193	49	803	161	0	0	2
Aragón	55	16	145	31	0	0	3
Asturias	9	9	52	21	0	0	1
Baleares	10	3	18	2	0	0	0
Canarias	34	6	180	22	0	0	3
Cantabria	27	12	73	16	0	0	0
Castilla y León	32	7	226	14	0	0	1
Castilla-La Mancha	52	12	267	68	0	0	3
Cataluña	360	115	950	270	1	0	13
Valencia	172	55	367	87	0	0	3
Extremadura	3	1	37	6	0	0	8
Galicia	80	13	173	25	0	0	1
Madrid	235	193	832	430	0	0	23
Murcia	6	2	118	6	0	0	0
Navarra	14	3	50	4	0	0	0
País Vasco	111	3	148	22	0	0	2
La Rioja	1	0	7	0	0	0	0
España	1394	499	4446	1185	1	0	63

2009

	Contra sentencias de juicios de faltas						
	Estimatoria		Desestimatoria		Sobreseimiento libre	Sobreseimiento provisional	Por otras causas
	Sentencia condenatoria	Sentencia absolutoria	Sentencia condenatoria	Sentencia absolutoria			
Andalucía	23	4	86	28	0	0	0
Aragón	4	0	8	1	0	0	0
Asturias	1	1	3	3	0	0	0
Baleares	0	0	5	0	0	0	0
Canarias	7	1	32	15	0	0	1
Cantabria	0	0	4	0	0	0	0
Castilla y León	1	0	13	0	0	0	0
Castilla-La Mancha	2	4	12	6	0	0	1
Cataluña	24	33	47	27	0	0	2
Valencia	31	17	64	18	0	0	0
Extremadura	1	0	3	1	0	0	0
Galicia	1	1	6	0	0	0	0
Madrid	7	12	71	56	0	0	7
Murcia	0	1	8	3	0	0	0
Navarra	0	0	6	0	0	0	0
País Vasco	4	1	13	11	0	0	0
La Rioja	0	0	2	0	0	0	0
España	106	75	383	169	0	0	11

AUDIENCIAS PROVINCIALES

FORMAS DE TERMINACIÓN RECURSOS

2009

	Total						
	Estimatoria		Desestimatoria		Sobreseimiento libre	Sobreseimiento provisional	Por otras causas
	Sentencia condenatoria	Sentencia absolutoria	Sentencia condenatoria	Sentencia absolutoria			
Andalucía	216	53	889	189	0	0	2
Aragón	59	16	153	32	0	0	3
Asturias	10	10	55	24	0	0	1
Baleares	10	3	23	2	0	0	0
Canarias	41	7	212	37	0	0	4
Cantabria	27	12	77	16	0	0	0
Castilla y León	33	7	239	14	0	0	1
Castilla-La Mancha	54	16	279	74	0	0	4
Cataluña	384	148	997	297	1	0	15
Valencia	203	72	431	105	0	0	3
Extremadura	4	1	40	7	0	0	8
Galicia	81	14	179	25	0	0	1
Madrid	242	205	903	486	0	0	30
Murcia	6	3	126	9	0	0	0
Navarra	14	3	56	4	0	0	0
País Vasco	115	4	161	33	0	0	2
La Rioja	1	0	9	0	0	0	0
España	1500	574	4829	1354	1	0	74

**AUDIENCIAS PROVINCIALES
PORCENTAJES DE ESTIMACIÓN EN LOS RECURSOS**

2009

	Porcentaje de estimación de recursos en procedimientos abreviados		Porcentaje de estimación de recursos en juicios de faltas	
	Contra sentencias condenatorias	Contra sentencias absolutorias	Contra sentencias condenatorias	Contra sentencias absolutorias
Andalucía	19,38%	23,33%	21,10%	12,50%
Aragón	27,50%	34,04%	33,33%	0,00%
Asturias	14,75%	30,00%	25,00%	25,00%
Baleares	35,71%	60,00%	0,00%	-
Canarias	15,89%	21,43%	17,95%	6,25%
Cantabria	27,00%	42,86%	0,00%	-
Castilla y León	12,40%	33,33%	7,14%	-
Castilla-La Mancha	16,30%	15,00%	14,29%	40,00%
Cataluña	27,48%	29,87%	33,80%	55,00%
Valencia	31,91%	38,73%	32,63%	48,57%
Extremadura	7,50%	14,29%	25,00%	0,00%
Galicia	31,62%	34,21%	14,29%	100,00%
Madrid	22,02%	30,98%	8,97%	17,65%
Murcia	4,84%	25,00%	0,00%	25,00%
Navarra	21,88%	42,86%	0,00%	-
País Vasco	42,86%	12,00%	23,53%	8,33%
La Rioja	12,50%	-	0,00%	-
España	23,87%	29,63%	21,68%	30,74%

JUZGADOS DE LO PENAL

VIOLENCIA CONTRA LA MUJER: Juzgados de lo Penal. Movimiento de Asuntos

2009

	Total Asuntos Violencia contra la Mujer				P. Oral				J. Rápidos			
	Registrados	Reiniciados	Resueltos	Pendientes al finalizar	Registrados	Reiniciados	Resueltos	Pendientes al finalizar	Registrados	Reiniciados	Resueltos	Pendientes al finalizar
Andalucía	6.499	58	5.915	2.280	3.204	53	2.901	1.660	3.295	5	3.014	620
Aragón	871	3	828	263	373	2	337	237	498	1	491	26
Asturias	427	1	416	133	258	1	233	130	169	0	183	3
Baleares	1.062	12	1.026	284	865	11	828	281	197	1	198	3
Canarias	1.330	4	1.026	726	494	1	483	305	836	3	543	421
Cantabria	455	14	465	71	133	13	157	44	322	1	308	27
Castilla y León	1.454	21	1.340	473	1.202	20	1.088	463	252	1	252	10
Castilla-La Mancha	1.503	16	1.353	595	862	12	732	512	641	4	621	83
Cataluña	7.400	186	6.448	3.746	3.844	141	3.207	2.336	3.556	45	3.241	1.410
Valencia	3.535	8	3.408	1.339	1.771	4	1.666	1.150	1.764	4	1.742	189
Extremadura	424	1	405	141	369	1	352	138	55	0	53	3
Galicia	1.337	8	1.233	405	985	8	895	386	352	0	338	19
Madrid	7.851	54	6.703	3.537	4.139	50	3.084	2.991	3.712	4	3.619	546
Murcia	1.220	10	1.228	214	353	4	334	175	867	6	894	39
Navarra	389	5	416	257	288	5	316	253	101	0	100	4
País Vasco	1.549	15	1.476	479	1.284	15	1.225	460	265	0	251	19
La Rioja	198	0	207	36	68	0	74	22	130	0	133	14
España	37.504	416	33.893	14.979	20.492	341	17.912	11.543	17.012	75	15.981	3.436

VIOLENCIA CONTRA LA MUJER: Juzgados de lo Penal.

Ejecutorias. Año 2009

	Juzgados Penales						de ellas corresponden a conformidades en Juzgados de Instrucción o de violencia contra la mujer					
	Registrados	Reabiertos o reiniciados	Resueltos: Archivo provisional	Resueltos: Archivo definitivo	Pendientes: Sin incoar	Pendientes: En Trámite	Registrados	Reabiertos o reiniciados	Resueltos: Archivo provisional	Resueltos: Archivo definitivo	Pendientes: Sin incoar	Pendientes: En Trámite
Andalucía	5.234	902	3.823	2.303	12	4.887	2.948	867	2.493	1.314	43	2.705
Aragón	905	203	525	591	11	545	260	142	228	164	1	173
Asturias	363	183	431	286	0	352	226	108	261	216	1	217
Baleares	214	20	85	41	0	326	146	15	61	26	0	226
Canarias	1.001	454	901	594	13	1.080	796	462	826	578	18	744
Cantabria	275	0	195	94	0	392	114	11	121	71	0	115
Castilla y León	1.140	373	802	634	6	901	397	209	339	269	2	248
Castilla-La Mancha	1.499	230	787	587	23	1.635	762	154	400	282	15	658
Cataluña	2.353	359	1.078	1.028	62	3.744	1.171	168	584	546	32	1.693
Valencia	2.525	300	1.207	1.009	127	3.954	1.456	237	742	596	176	2.371
Extremadura	612	373	507	360	4	429	335	286	340	242	1	324
Galicia	1.039	383	825	437	0	1.347	459	266	405	253	0	657
Madrid	1.314	166	576	545	14	1.503	459	138	303	185	5	809
Murcia	1.428	90	1.046	552	2	1.393	1.380	63	759	367	12	1.197
Navarra	303	68	223	183	15	451	163	36	145	118	7	231
País Vasco	354	62	257	133	0	180	155	49	117	82	0	48
La Rioja	251	0	138	124	0	92	280	0	140	79	0	187
España	20.810	4.166	13.406	9.501	289	23.211	11.507	3.211	8.264	5.388	313	12.603

VIOLENCIA CONTRA LA MUJER: Juzgados de lo Penal.

Juzgados penales de ejecutorias

Procedentes de juzgados de violencia sobre la mujer

Derivadas de los Procesos de Violencia sobre la Mujer

	Registrados	Reabiertos o reiniciados	Resueltos: Archivo provisional	Resueltos: Archivo definitivo	Pendientes: Sin incoar	Pendientes: En Trámite	Registrados	Reabiertos o reiniciados	Resueltos: Archivo provisional	Resueltos: Archivo definitivo	Pendientes: Sin incoar	Pendientes: En Trámite
Andalucía	3	0	1	1	0	0	0	0	0	0	0	0
Aragón	0	0	0	0	0	0	0	0	0	0	0	0
Asturias	0	0	0	0	0	0	0	0	0	0	0	0
Baleares	177	15	173	33	0	503	1.209	40	384	95	285	1.590
Canarias	0	0	0	0	0	0	0	0	0	0	0	0
Cantabria	0	0	0	0	0	0	0	0	0	0	0	0
Castilla y León	0	0	0	0	0	0	0	0	0	0	0	0
Castilla-La Mancha	0	0	0	0	0	0	0	0	0	0	0	0
Cataluña	327	216	436	200	1	624	840	224	610	200	1	1.637
Valencia	176	0	180	95	0	31	176	1	173	97	0	42
Extremadura	0	0	0	0	0	0	0	0	0	0	0	0
Galicia	0	0	0	0	0	0	0	0	0	0	0	0
Madrid	242	40	328	143	7	235	1.302	73	864	309	45	2.602
Murcia	0	0	0	0	0	0	0	0	0	0	0	0
Navarra	0	0	0	0	0	0	0	0	0	0	0	0
País Vasco	160	155	138	46	0	321	934	472	981	325	0	954
La Rioja	0	0	0	0	0	0	0	0	0	0	0	0
España	1.085	426	1.256	518	8	1.714	4.461	810	3.012	1.026	331	6.825

VIOLENCIA CONTRA LA MUJER: Juzgados de lo Penal.

Incumplimiento de medidas. Año 2009

	Medid. Prov. Orden Proteccion Penal	Medid. Prov.Orden Proteccion Civil	De penas art. 48 con relación Art. 57
Andalucía	152	9	204
Aragón	17	0	6
Asturias	31	0	22
Baleares	29	7	32
Canarias	97	0	84
Cantabria	19	0	11
Castilla y León	43	1	58
Castilla-La Mancha	17	0	42
Cataluña	99	9	87
Valencia	69	0	115
Extremadura	26	0	25
Galicia	64	0	53
Madrid	42	0	57
Murcia	29	6	30
Navarra	13	0	2
País Vasco	59	0	41
La Rioja	0	0	19
España	806	32	888

VIOLENCIA CONTRA LA MUJER: Juzgados de lo Penal.

2009

Personas enjuiciadas.

	VARONES					MUJERES					TOTAL				
	Numero	Condenado Español	Condenado Extranjero	Absuelto Español	Absuelto Extranjero	Numero	Condenado Español	Condenado Extranjero	Absuelto Español	Absuelto Extranjero	Numero	Condenado Español	Condenado Extranjero	Absuelto Español	Absuelto. Extranjero
Andalucía	5.940	2.456	536	2.473	475	141	56	9	60	16	6.081	2.512	545	2.533	491
Aragón	813	231	174	192	216	22	3	5	7	7	835	234	179	199	223
Asturias	412	195	34	148	35	23	7	0	11	5	435	202	34	159	40
Baleares	1.017	480	279	162	96	14	6	7	1	0	1.031	486	286	163	96
Canarias	979	351	138	371	119	17	3	8	6	0	996	354	146	377	119
Cantabria	456	172	38	199	47	28	7	6	11	4	484	179	44	210	51
Castilla y León	1.322	542	209	437	134	54	19	7	21	7	1.376	561	216	458	141
Castilla-La Mancha	1.305	530	240	383	152	69	24	9	25	11	1.374	554	249	408	163
Cataluña	6.336	1.672	1.005	2.071	1.588	272	56	27	110	79	6.608	1.728	1.032	2.181	1.667
Valencia	3.361	1.219	627	972	543	106	39	17	34	16	3.467	1.258	644	1.006	559
Extremadura	403	289	31	72	11	31	22	1	7	1	434	311	32	79	12
Galicia	1.217	735	86	355	41	44	22	3	16	3	1.261	757	89	371	44
Madrid	6.639	1.402	1.316	1.906	2.015	449	70	55	137	187	7.088	1.472	1.371	2.043	2.202
Murcia	1.202	362	230	338	272	90	19	17	24	30	1.292	381	247	362	302
Navarra	416	125	112	84	95	26	9	2	6	9	442	134	114	90	104
País Vasco	1.442	693	359	270	120	50	17	17	9	7	1.492	710	376	279	127
La Rioja	206	41	40	68	57	4	1	0	3	0	210	42	40	71	57
España	33.466	11.495	5.454	10.501	6.016	1.440	380	190	488	382	34.906	11.875	5.644	10.989	6.398

JUZGADOS DE LO PENAL**PORCENTAJE CONDENAS****2009**

	% condenas entre los enjuiciados	% condenas entre los españoles enjuiciados	% condenas entre los extranjeros enjuiciados
Andalucía	50,27%	49,79%	52,61%
Aragón	49,46%	54,04%	44,53%
Asturias	54,25%	55,96%	45,95%
Baleares	74,88%	74,88%	74,87%
Canarias	50,20%	48,43%	55,09%
Cantabria	46,07%	46,02%	46,32%
Castilla y León	56,47%	55,05%	60,50%
Castilla-La Mancha	58,44%	57,59%	60,44%
Cataluña	41,77%	44,21%	38,24%
Valencia	54,86%	55,57%	53,53%
Extremadura	79,03%	79,74%	72,73%
Galicia	67,09%	67,11%	66,92%
Madrid	40,11%	41,88%	38,37%
Murcia	48,61%	51,28%	44,99%
Navarra	56,11%	59,82%	52,29%
País Vasco	72,79%	71,79%	74,75%
La Rioja	39,05%	37,17%	41,24%
España	50,19%	51,94%	46,87%

VIOLENCIA CONTRA LA MUJER: Juzgados de lo Penal.

Forma de terminación.

2009

	Sentencia Condenatoria con conformidad	Sentencia Condenatoria sin conformidad	Sentencia Absolutoria	Sobreseimiento libre	Sobreseimiento provisional	Por otras Causas
Andalucía	1.246	1.561	2.978	16	11	103
Aragón	164	232	417	1	2	12
Asturias	124	99	189	0	0	4
Baleares	527	224	262	2	0	11
Canarias	201	265	522	4	3	31
Cantabria	43	167	252	0	0	3
Castilla y León	351	398	563	1	0	27
Castilla-La Mancha	279	488	531	2	0	53
Cataluña	924	1.716	3.679	2	16	111
Valencia	823	1.004	1.522	4	1	54
Extremadura	193	117	90	0	0	5
Galicia	385	430	400	1	0	17
Madrid	513	2.151	3.916	13	49	61
Murcia	361	238	625	1	0	3
Navarra	142	91	175	0	0	8
País Vasco	578	475	393	0	9	21
La Rioja	31	50	126	0	0	0
España	6.885	9.706	16.640	47	91	524

JUZGADOS DE MENORES

Juzgados de Menores

2009

	Procedimientos				Ejecuciones				
	Registrados	Reiniciados	Resueltos	Pendientes al finalizar	Ingresados	Inocadas	Reabiertos	Resueltos	Pendientes al finalizar
Andalucía	39	0	32	14	17	1	0	18	19
Aragón	4	0	2	2	2	0	0	1	2
Asturias	0	0	0	0	0	0	0	0	0
Baleares	0	0	0	0	0	0	0	1	0
Canarias	11	0	5	7	4	0	4	6	1
Cantabria	1	0	1	0	1	0	1	1	0
Castilla y León	4	0	4	1	4	0	1	4	6
Castilla-La Mancha	17	0	14	8	9	0	2	4	6
Cataluña	11	0	19	5	12	0	5	6	11
Valencia	37	0	33	15	26	0	3	36	18
Extremadura	4	0	5	1	3	0	2	1	3
Galicia	3	0	6	2	9	0	1	4	6
Madrid	7	0	7	4	35	0	0	35	14
Murcia	7	0	7	1	4	0	4	3	4
Navarra	3	0	1	2	0	0	0	1	1
País Vasco	6	0	6	2	1	0	0	0	1
La Rioja	2	0	4	1	3	0	1	2	3
España	156	0	146	65	130	1	24	123	95

Juzgados de Menores Personas Enjuiciadas

2009

	Con Imposición de medidas conductas tipificadas como Delito				
	Total menores enjuiciados	Edad 14-15 años español	Edad 14-15 años extranjero	Edad 16-17 años español	Edad 16-17 años extranjero
Andalucía	25	5	1	17	2
Aragón	1	0	0	0	1
Asturias	0	0	0	0	0
Baleares	0	0	0	0	0
Canarias	5	0	0	5	0
Cantabria	1	0	0	1	0
Castilla y León	4	0	0	1	3
Castilla-La Mancha	10	0	0	9	1
Cataluña	13	4	0	7	2
Valencia	32	4	4	12	12
Extremadura	3	0	0	3	0
Galicia	5	0	0	4	1
Madrid	4	0	0	2	2
Murcia	6	0	2	4	0
Navarra	0	0	0	0	0
País Vasco	1	0	1	0	0
La Rioja	3	1	0	1	1
España	113	14	8	66	25

Juzgados de Menores Personas Enjuiciadas

2009

	Con Imposición de medidas conductas tipificadas como faltas				
	Total menores enjuiciados	Edad 14-15 años español	Edad 14-15 años extranjero	Edad 16-17 años español	Edad 16-17 años extranjero
Andalucía	0	0	0	0	0
Aragón	1	0	0	0	1
Asturias	0	0	0	0	0
Baleares	0	0	0	0	0
Canarias	0	0	0	0	0
Cantabria	0	0	0	0	0
Castilla y León	0	0	0	0	0
Castilla-La Mancha	0	0	0	0	0
Cataluña	1	0	0	1	0
Valencia	1	0	0	1	0
Extremadura	0	0	0	0	0
Galicia	0	0	0	0	0
Madrid	0	0	0	0	0
Murcia	0	0	0	0	0
Navarra	0	0	0	0	0
País Vasco	2	0	0	2	0
La Rioja	0	0	0	0	0
España	5	0	0	4	1

Juzgados de Menores Personas Enjuiciadas

2009

	Sin Imposición de medidas				
	Total menores enjuiciados	Edad 14- 15 años español	Edad 14- 15 años extranjero	Edad 16-17 años español	Edad 16-17 años extranjero
Andalucía	3	1	0	2	0
Aragón	0	0	0	0	0
Asturias	0	0	0	0	0
Baleares	0	0	0	0	0
Canarias	0	0	0	0	0
Cantabria	0	0	0	0	0
Castilla y León	0	0	0	0	0
Castilla-La Mancha	0	0	0	0	0
Cataluña	1	0	1	0	0
Valencia	1	0	1	0	0
Extremadura	0	0	0	0	0
Galicia	0	0	0	0	0
Madrid	0	0	0	0	0
Murcia	1	0	0	0	1
Navarra	0	0	0	0	0
País Vasco	1	0	0	1	0
La Rioja	0	0	0	0	0
España	7	1	2	3	1

Juzgados de Menores Sentencias

2009

	Sentencias por delitos			Sentencias por faltas			Sentencias por delito previa conformidad	Sentencias falta previa conformidad	Autos finales de sobreseimineto	Reestantes autos finales
	Con imposición de medidas	Sin imposición de medidas	Total sentencias por delitos	Con imposición de medidas	Sin imposición de medidas	Total sentencias por faltas				
Andalucía	24	2	26	0	1	1	19	0	3	1
Aragón	1	0	1	1	0	1	1	1	0	0
Asturias	0	0	0	0	0	0	0	0	0	0
Baleares	0	0	0	0	0	0	0	0	0	0
Canarias	5	0	5	0	0	0	2	0	0	0
Cantabria	1	0	1	0	0	0	1	0	0	0
Castilla y León	4	0	4	0	0	0	4	0	0	0
Castilla-La Mancha	10	0	10	0	0	0	8	0	2	2
Cataluña	12	1	13	2	0	2	9	2	2	1
Valencia	26	1	27	1	0	1	16	1	0	0
Extremadura	3	0	3	0	0	0	2	0	2	0
Galicia	4	0	4	0	0	0	4	0	0	1
Madrid	4	0	4	0	0	0	4	0	1	0
Murcia	6	1	7	0	0	0	4	0	0	0
Navarra	0	0	0	0	0	0	0	0	1	0
País Vasco	3	1	4	0	0	0	3	0	0	2
La Rioja	3	0	3	0	0	0	2	0	1	0
España	106	6	112	4	1	5	79	4	12	7

JUZGADOS DE GUARDIA

VIOLENCIA SOBRE LA MUJER EN LOS JUZGADOS DE GUARDIA MOVIMIENTO DE ASUNTOS

2009

	Asuntos ingresados	Con medidas. De O.P.	Con medidas. De resto	Sin medidas	Remitidas al J.V.S.M	Pendientes final trimestre
Andalucía	2.619	886	377	1.081	2.386	7
Aragón	265	90	85	76	211	0
Asturias	244	107	35	78	222	1
Baleares	1.629	465	185	904	1.522	0
Canarias	1.012	440	130	391	922	0
Cantabria	184	86	22	62	169	1
Castilla y León	714	242	68	333	631	0
Castilla-La Mancha	455	273	41	114	397	1
Cataluña	2.705	1.272	143	1.111	2.451	2
Valencia	2.599	952	411	1.074	2.315	31
Extremadura	233	102	40	66	192	1
Galicia	933	278	154	418	809	1
Madrid	1.488	641	249	548	1.335	2
Murcia	465	205	97	145	409	0
Navarra	249	102	27	105	213	0
País Vasco	824	388	40	346	763	3
La Rioja	97	46	22	29	80	0
España	16.715	6.575	2.126	6.881	15.027	50

VIOLENCIA SOBRE LA MUJER EN LOS JUZGADOS DE GUARDIA
ORDENES DE PROTECCION: SEXO Y NACIONALIDAD

2009

	Total Ordenes de proteccion								
	Nº Total	Acordadas	Denegadas	Víctima: Mujer Española mayor de edad	Víctima: Mujer Española menor de edad	Víctima: Mujer Extranjera mayor de edad	Víctima: Mujer Extranjera menor de edad	Denunciado Hombre-Español	Denunciado Hombre-Extranjero
Andalucía	1.037	929	108	852	12	172	25	796	134
Aragón	95	82	13	52	1	37	5	49	41
Asturias	137	103	34	114	0	24	3	112	21
Baleares	489	387	102	274	4	213	4	258	246
Canarias	495	413	82	390	1	106	15	407	99
Cantabria	106	73	33	88	0	27	0	85	21
Castilla y León	291	242	49	200	4	89	3	202	87
Castilla-La Mancha	331	275	56	194	8	125	6	209	122
Cataluña	1.771	1.168	603	1127	36	632	57	1055	666
Valencia	1.100	927	173	690	31	363	18	692	381
Extremadura	109	92	17	95	0	13	1	91	9
Galicia	356	259	97	293	8	62	15	285	46
Madrid	793	569	224	410	16	360	21	408	357
Murcia	215	199	16	125	4	87	5	125	89
Navarra	124	87	37	59	0	62	3	61	60
País Vasco	425	273	152	248	3	171	17	249	162
La Rioja	50	41	9	23	2	23	2	19	23
España	7.924	6.119	1.805	5.234	130	2.566	200	5.103	2.564