



CONSEJO GENERAL DEL PODER JUDICIAL  
SECCIÓN DE ESTADÍSTICA

# LA VIOLENCIA SOBRE LA MUJER EN LA ESTADÍSTICA JUDICIAL

CUARTO TRIMESTRE DE 2.007

Datos provisionales por Tribunales Superiores de Justicia

ABRIL 2008

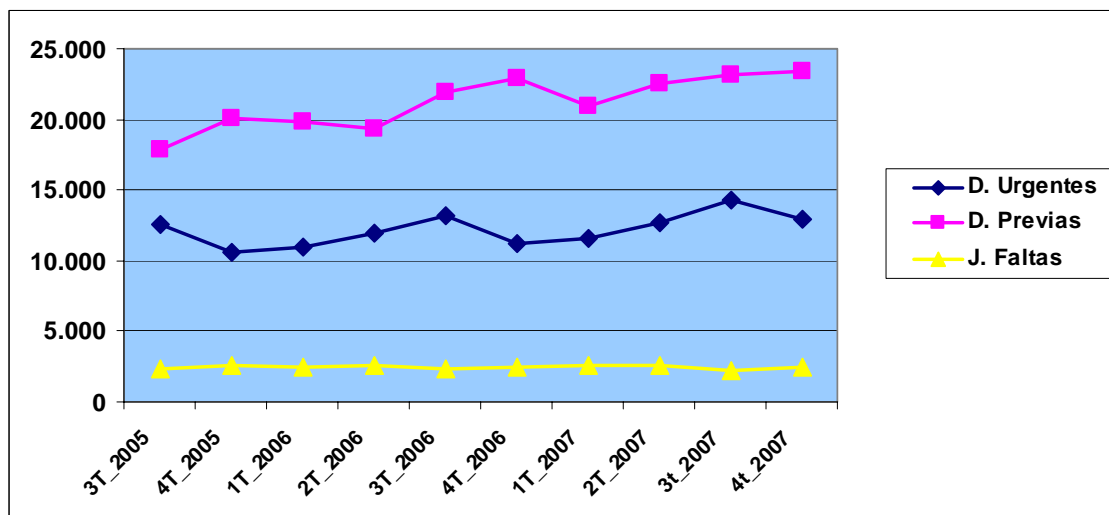
## **DATOS NACIONALES**

## Juzgados de Violencia sobre la Mujer

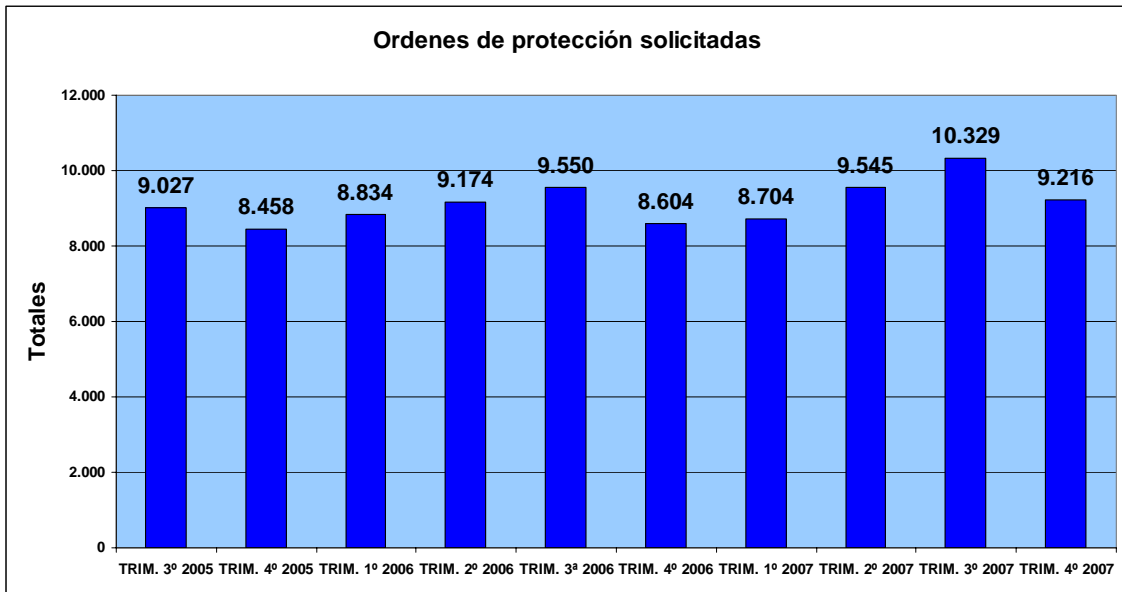
### Asuntos ingresados en el cuarto trimestre de 2007

	INGRESADOS	
	DIRECTAMENTE	OTROS ORGANOS
DILIGENCIAS URGENTES	11.726	1.183
SUMARIOS	78	3
DILIGENCIAS PREVIAS	19.567	3.798
PROC. ABREVIADOS	7.618	8
JUICIOS DE FALTAS LEY ORGANICA	2.455	66
JURADO	12	1
<b>TOTAL</b>	<b>41.456</b>	<b>5.059</b>

### Evolución de los asuntos ingresados



## Evolución de las órdenes de protección solicitadas en los juzgados de VM

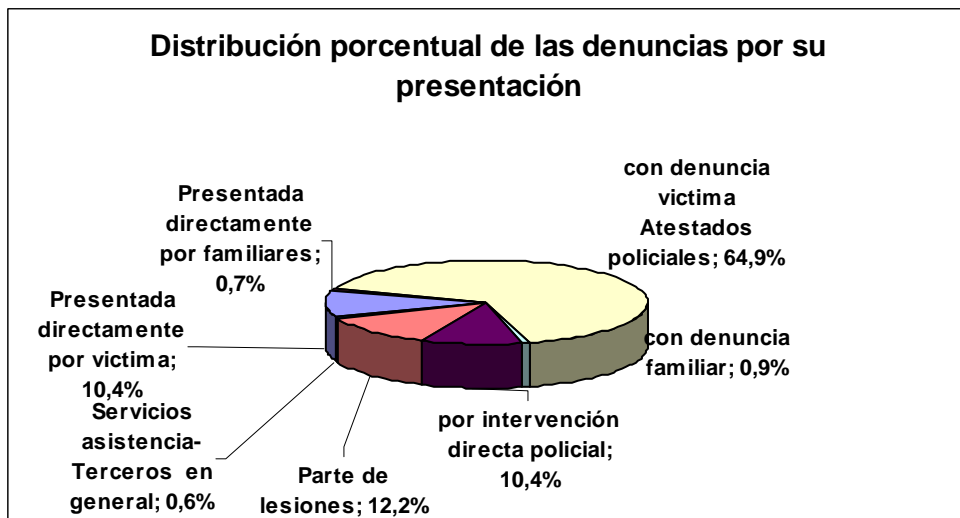


## Denuncias

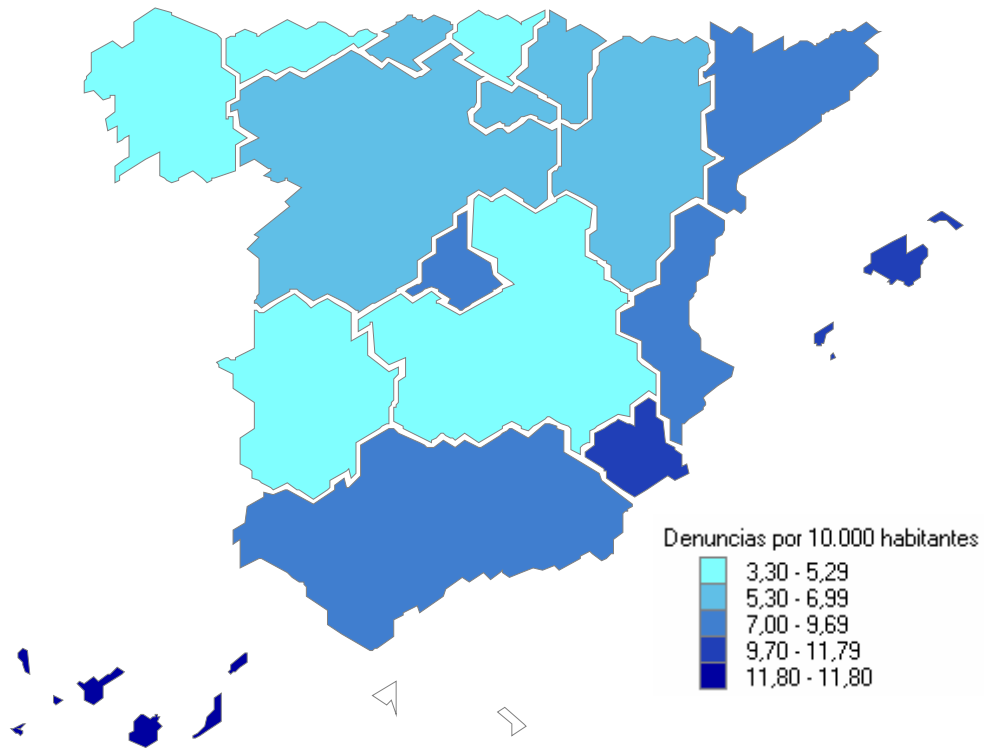
### Atestados policiales

	Presentada directamente por víctima	Presentada directamente por familiares	con denuncia víctima	con denuncia familiar	por intervención directa policial	Parte de lesiones	Servicios asistencia-Terceros en general	Total
Número	3.407	243	21.314	284	3.402	4.018	187	32.855
Porcentaje	10,4%	0,7%	64,9%	0,9%	10,4%	12,2%	0,6%	100,0%

### Distribución porcentual de las denuncias por su presentación

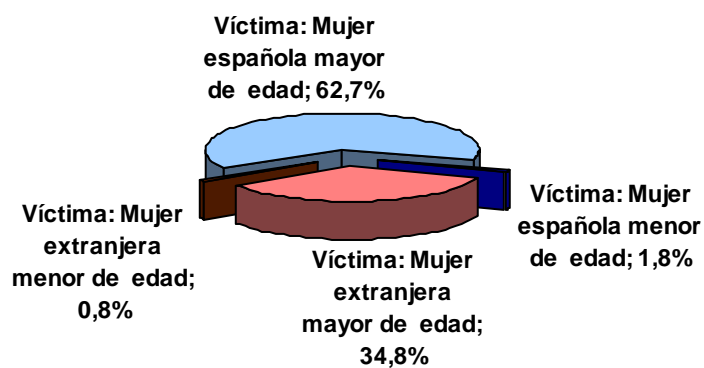


### Denuncias por cada 10.000 habitantes



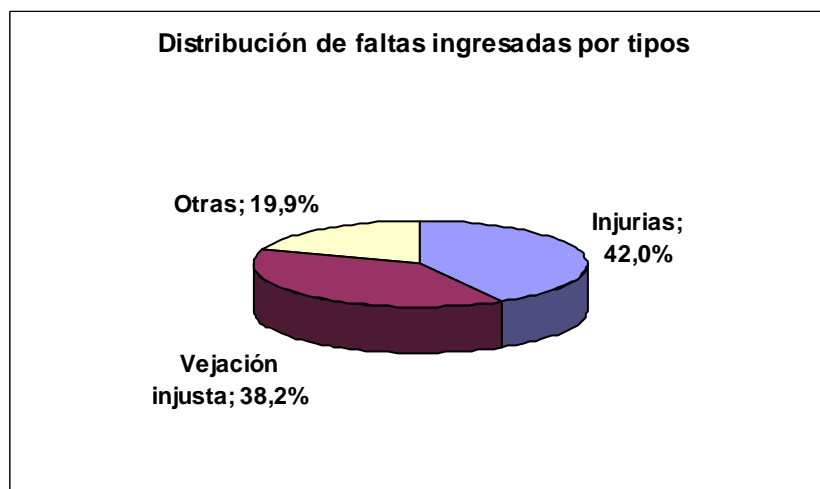
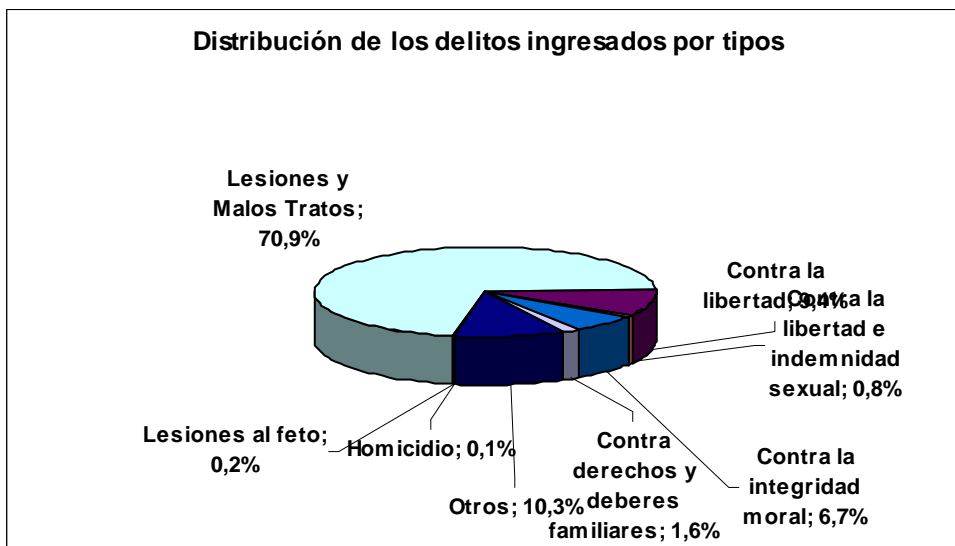
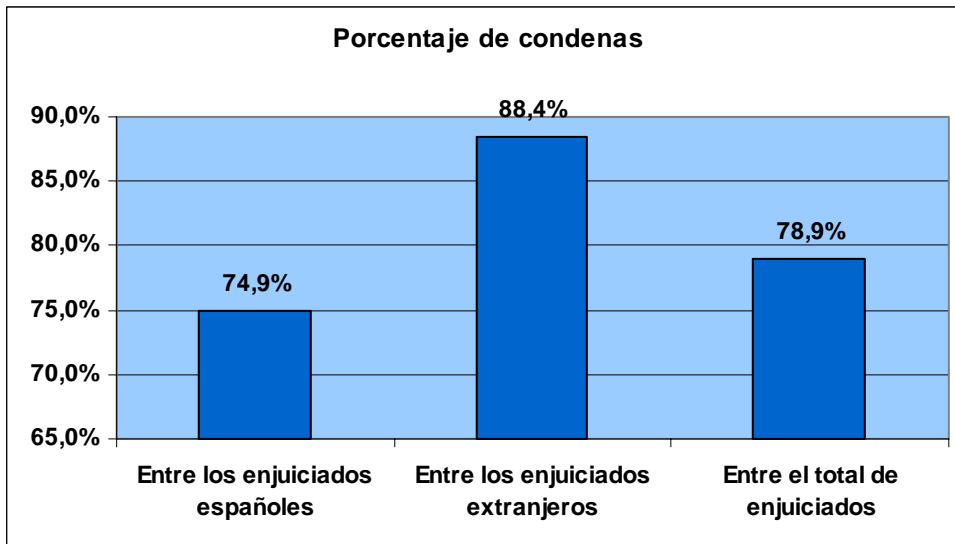
Poblaciones provisionales a 1 de enero de 2.007. Fuente INE.

### Distribución de las ordenes de protección por tipo de victima



### Distribución de las ordenes de protección por tipo de denunciado

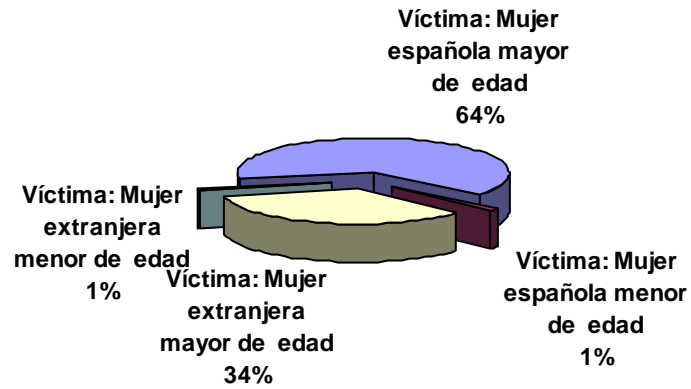




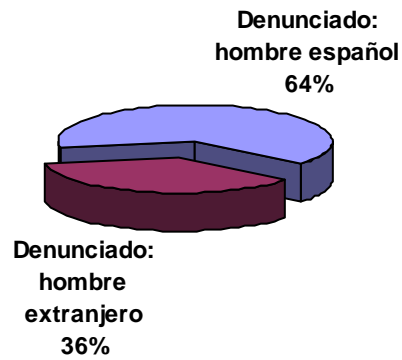
# Juzgados de Guardia

2.035 ordenes solicitadas

## Distribución de las ordenes por tipo de victima



## Distribución de las ordenes por nacionalidad del denunciado





## Audiencias Provinciales. Datos de Violencia sobre la mujer

### Procedimientos en Única Instancia

	Registrados	Reabiertos o reiniciados	Resueltos	Pendientes al finalizar
Sumarios	73	4	62	199
Procedimientos abreviados	23	1	26	32
Ley de Jurado	8	0	8	13
<b>Total</b>	<b>104</b>	<b>5</b>	<b>96</b>	<b>244</b>

### Terminación de los procedimientos en única instancia

	Sentencia condenatoria	Sentencia absolutoria	Sobreseimiento		Por otras causas
			Libre	Provisional	
Sumarios	71,0%	11,3%	0,0%	3,2%	14,5%
Procedimientos abreviados	80,8%	15,4%	0,0%	0,0%	3,8%
Procedimientos Jurado	100,0%	0,0%	0,0%	0,0%	0,0%
<b>Total</b>	<b>76,0%</b>	<b>11,5%</b>	<b>0,0%</b>	<b>2,1%</b>	<b>10,4%</b>

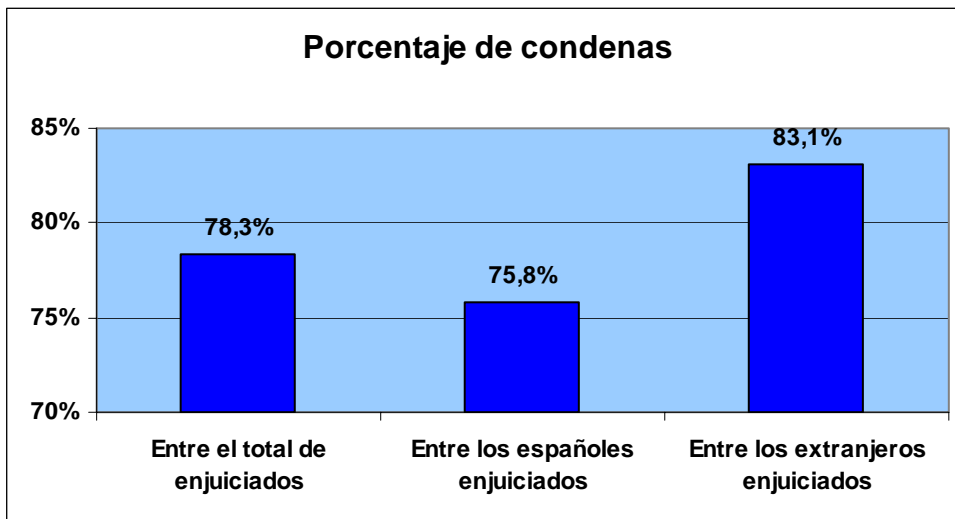
### Recursos de apelación contra sentencias

Recursos de apelación de sentencias	Ingresados trimestre	Resueltos trimestre	Pendientes final trimestre
Juicios de faltas	136	164	92
Procedimientos abreviados	1778	1650	2065
<b>Total</b>	<b>1.914</b>	<b>1.814</b>	<b>2.157</b>

	% estimación recursos contra sentencias condenatorias	% estimación recursos contra sentencias absolutorias
Procedimientos abreviados	24,40%	26,53%
Juicios de faltas	30,56%	17,31%

**Personas enjuiciadas (tanto en procesos única instancia como en recursos)**

Persona enjuiciadas	Número	CONDENADO		ABSUELTO	
		Español	Extranjero	Español	Extranjero
Varones	635	312	189	96	38
Mujeres	30	13	7	8	2
<b>Total</b>	<b>665</b>	<b>325</b>	<b>196</b>	<b>104</b>	<b>40</b>



## Juzgados de lo Penal. Datos de Violencia sobre la mujer

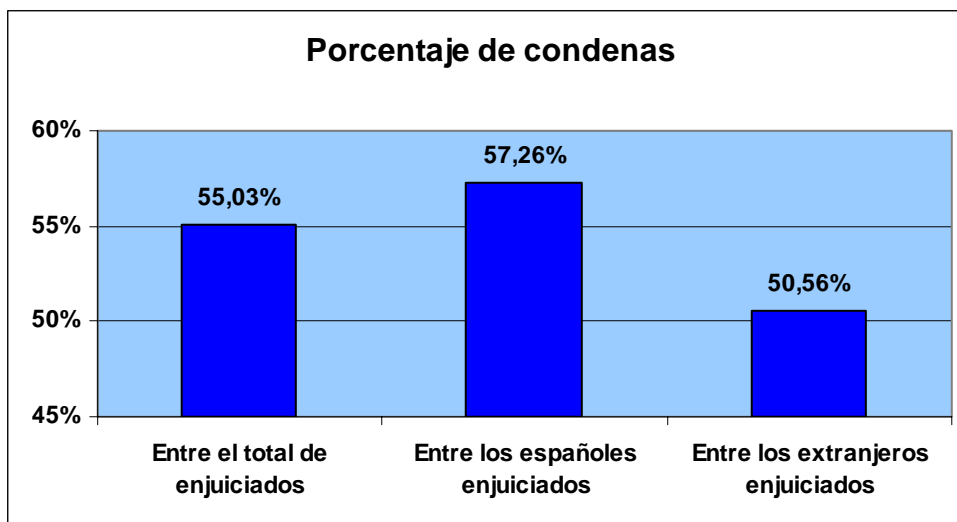
	Ingresados trimestre	Reabiertos	Resueltos trimestre	Pendientes final trimestre
P. Oral	3.861	57	3.729	5.764
Juicios Rapidos	3.126	20	3.110	1.646
<b>Total</b>	<b>6.987</b>	<b>77</b>	<b>6.839</b>	<b>7.410</b>

### Formas de terminación

Sentencia condenatoria con conformidad	Sentencia condenatoria sin conformidad	Sentencia absolutoria	Sobreseimiento		Por otras causas
			Libre	Provisional	
21,8%	31,6%	44,3%	0,1%	0,2%	2,0%

### Personas enjuiciadas

Persona enjuiciadas	Número	CONDENADO		ABSUELTO	
		Español	Extranjero	Español	Extranjero
Varones	6.688	2.579	1.133	1.903	1.073
Mujeres	281	83	40	84	74
<b>Total</b>	<b>6.969</b>	<b>2.662</b>	<b>1.173</b>	<b>1.987</b>	<b>1.147</b>



RESUMEN POR TRIBUNALES  
SUPERIORES DE JUSTICIA

VIOLENCIA SOBRE LA MUJER  
MOVIMIENTO DE ASUNTOS

Cuarto trimestre 2007

	ASUNTOS PENALES. Por tipos de procesos					Diligencias Urgentes				
	Ingresados Directamente	Ingresados procedentes otros organos	Reabiertos	Resueltos	Pendientes al finalizar	Ingresados Directamente	Ingresados procedentes otros organos	Reabiertos	Resueltos	Pendientes al finalizar
Andalucía	8.318	1.863	67	10.135	8.809	2.090	220	13	2.360	60
Aragón	738	159	0	836	644	215	57	0	268	6
Asturias	703	46	0	770	338	350	1	0	352	2
Baleares	1.294	85	1	1.394	1.554	271	56	0	297	37
Canarias	2.448	439	4	2.829	1.514	1.085	140	2	1.206	32
Cantabria	388	84	0	460	302	148	34	0	184	7
Castilla y León	1.933	158	9	1.733	2.400	259	39	0	294	15
Castilla-La Mancha	1.330	85	58	1.278	1.982	428	48	0	478	11
Cataluña	7.058	680	28	7.596	10.710	2.191	189	0	2.217	321
Valencia	5.206	419	24	5.819	5.937	1.574	99	1	1.677	73
Extremadura	521	18	1	530	497	153	2	0	150	13
Galicia	1.674	239	7	1.842	2.336	422	40	0	448	26
Madrid	6.475	420	13	6.306	9.873	1.546	170	0	1.725	50
Murcia	1.345	195	10	1.318	854	568	66	10	548	99
Navarra	460	1	1	475	393	50	0	0	50	0
País Vasco	1.393	119	12	1.436	1.731	282	12	0	316	3
La Rioja	172	49	0	225	94	94	10	0	108	2
España	41.456	5.059	235	44.982	49.968	11.726	1.183	26	12.678	757

## Cuarto trimestre 2007

	Sumarios					Diligencias previas					Procedimientos abreviados				
	Ingresados Directamente	Ingresados procedentes otros organos	Reabiertos	Resueltos	Pendientes al finalizar	Ingresados Directamente	Ingresados procedentes otros organos	Reabiertos	Resueltos	Pendientes al finalizar	Ingresados Directamente	Ingresados Por Transformación	Reabiertos	Resueltos	Pendientes al finalizar
Andalucía	12	0	0	8	33	4.363	1.613	33	5.860	6.206	1.229	4	19	1.242	2.067
Aragón	1	1	0	4	2	313	101	0	375	482	172	0	0	155	124
Asturias	2	0	0	1	2	226	45	0	280	254	88	0	0	91	74
Baleares	2	0	0	2	3	666	25	1	644	761	287	0	0	370	732
Canarias	3	0	1	6	6	733	293	1	1.049	982	381	1	0	322	441
Cantabria	1	1	0	1	1	76	47	0	109	178	139	0	0	144	104
Castilla y León	2	0	0	1	9	1.134	118	7	1.046	1.699	470	0	2	328	632
Castilla-La Mancha	2	0	0	4	9	530	37	2	463	1.264	304	0	52	272	656
Cataluña	17	1	1	18	43	2.910	482	21	3.597	6.774	1.583	3	5	1.446	3.237
Valencia	14	0	0	13	31	2.552	305	18	3.210	4.231	732	0	5	583	1.389
Extremadura	1	0	0	1	6	255	16	0	258	337	77	0	1	77	136
Galicia	2	0	0	4	4	902	197	7	1.105	1.746	260	0	0	217	487
Madrid	9	0	0	7	29	3.395	245	10	3.339	7.128	1.249	0	0	1.006	2.443
Murcia	4	0	0	5	11	513	129	0	492	517	173	0	0	187	186
Navarra	1	0	0	3	1	279	1	0	287	241	110	0	1	117	137
País Vasco	4	0	0	2	12	687	107	11	772	1.119	330	0	1	255	564
La Rioja	1	0	0	1	1	33	37	0	74	56	34	0	0	33	32
España	78	3	2	81	203	19.567	3.798	111	22.960	33.975	7.618	8	86	6.845	13.441

## Cuarto trimestre 2007

	Juicios de faltas					Ley Orgánica 5/95 Jurado				
	Ingresados Directamente	Ingresados procedentes otros organos	Reabiertos	Resueltos	Pendientes al finalizar	Ingresados Directamente	Ingresados procedentes otros organos	Reabiertos	Resueltos	Pendientes al finalizar
Andalucía	623	26	2	663	438	1	0	0	2	5
Aragón	37	0	0	34	29	0	0	0	0	1
Asturias	37	0	0	45	5	0	0	0	1	1
Baleares	67	4	0	81	18	1	0	0	0	3
Canarias	246	5	0	244	51	0	0	0	2	2
Cantabria	23	0	0	22	11	1	0	0	0	1
Castilla y León	67	1	0	64	43	1	0	0	0	2
Castilla-La Mancha	65	0	4	60	39	1	0	0	1	3
Cataluña	353	4	1	316	321	4	1	0	2	14
Valencia	334	15	0	335	211	0	0	0	1	2
Extremadura	35	0	0	43	5	0	0	0	1	0
Galicia	88	2	0	68	69	0	0	0	0	4
Madrid	274	5	3	229	216	2	0	0	0	7
Murcia	86	0	0	84	40	1	0	0	2	1
Navarra	20	0	0	18	14	0	0	0	0	0
País Vasco	90	0	0	91	33	0	0	0	0	0
La Rioja	10	2	0	9	3	0	0	0	0	0
España	2.455	66	10	2.406	1.546	12	1	0	12	46

VIOLENCIA SOBRE LA MUJER

FALTAS

Cuarto trimestre de 2007

	Resumen por tipos de faltas ingresadas				Juicios de faltas de enjuiciamiento rapido e inmediato				Ejecutorias de juicios de faltas			
	Total	Injurias	Vejación injusta	Otras	Ingresados Directamente	Reabiertos	Resueltos	Pendientes al finalizar	Ingresados Directamente	Reabiertos	Resueltos	Pendientes al finalizar
Andalucía	640	251	289	100	228	0	218	69	188	13	185	520
Aragón	38	20	12	6	9	0	9	4	7	0	14	41
Asturias	45	19	23	3	35	0	35	1	13	0	16	38
Baleares	73	47	20	6	19	0	17	2	22	0	17	35
Canarias	226	74	148	4	199	0	202	15	154	7	102	393
Cantabria	25	12	7	6	9	0	9	0	1	0	2	13
Castilla y León	90	34	29	27	25	0	26	0	29	0	30	62
Mancha	73	22	31	20	28	0	27	2	15	0	12	31
Cataluña	281	141	47	93	131	1	125	33	65	0	59	250
Valencia	335	138	149	48	107	0	106	39	162	0	124	345
Extremadura	38	23	8	7	18	0	20	0	14	0	8	22
Galicia	117	45	22	50	19	0	17	3	21	0	17	41
Madrid	256	86	90	80	68	0	67	22	111	0	65	155
Murcia	85	46	24	15	53	0	47	8	18	0	23	50
Navarra	20	6	10	4	4	0	4	0	9	0	3	20
País Vasco	124	68	36	20	50	0	53	2	38	0	42	46
La Rioja	12	8	1	3	4	0	4	0	5	0	5	11
España	2.478	1.040	946	492	1.006	1	986	200	872	20	724	2.073



VIOLENCIA SOBRE LA MUJER  
ASUNTOS CIVILES

Cuarto trimestre 2007

	ASUNTOS CIVILES. Procesos contenciosos					Sobre filiación, maternidad y paternidad					Reación paterno filial				
	Ingresados Directamente	Ingresados Por Transformación	Reabiertos	Resueltos	Pendientes al finalizar	Ingresados Directamente	Ingresados Por Transformación	Reabiertos	Resueltos	Pendientes al finalizar	Ingresados Directamente	Ingresados Por Transformación	Reabiertos	Resueltos	Pendientes al finalizar
Andalucía	796	40	0	690	1.649	0	0	0	2	4	10	0	0	20	16
Aragón	91	3	0	74	162	1	0	0	0	1	10	0	0	4	12
Asturias	63	2	0	49	61	0	0	0	0	0	0	0	0	0	0
Baleares	120	2	0	112	227	0	0	0	0	0	0	0	0	0	0
Canarias	224	18	0	173	326	1	0	0	0	4	0	0	0	0	0
Cantabria	47	0	0	44	75	0	0	0	0	0	0	0	0	1	4
Castilla y León	208	9	0	175	331	1	0	0	0	8	0	0	0	1	0
Castilla-La Mancha	154	9	0	88	274	1	0	0	0	1	0	0	0	2	0
Cataluña	705	18	0	690	1.608	1	0	0	0	3	0	0	0	0	0
Valencia	480	24	0	375	907	2	0	0	0	2	0	0	0	0	0
Extremadura	75	3	0	67	97	0	0	0	0	1	0	0	0	1	0
Galicia	199	2	0	157	378	3	0	0	2	1	0	0	0	0	1
Madrid	489	20	0	454	1.440	0	0	0	1	14	11	0	0	12	4
Murcia	103	1	0	93	240	0	0	0	0	0	0	0	0	0	1
Navarra	56	0	0	64	71	0	0	0	1	0	0	0	0	0	0
País Vasco	186	18	0	195	214	1	0	0	1	2	5	3	0	8	6
La Rioja	28	0	0	17	34	0	0	0	0	0	0	0	0	0	0
España	4.024	169	0	3.517	8.094	11	0	0	7	41	36	3	0	49	44

## Cuarto trimestre 2007

	Nulidades matrimoniales					Divorcios consensuados					Divorcios no consensuados				
	Ingresados Directamente	Ingresados Por Transformación	Reabiertos	Resueltos	Pendientes al finalizar	Ingresados Directamente	Ingresados Por Transformación	Reabiertos	Resueltos	Pendientes al finalizar	Ingresados Directamente	Ingresados Por Transformación	Reabiertos	Resueltos	Pendientes al finalizar
Andalucía	1	0	0	0	2	11	16	0	33	21	316	1	0	249	732
Aragón	0	0	0	0	0	1	3	0	5	1	28	0	0	18	66
Asturias	0	0	0	0	0	2	1	0	3	0	14	1	0	12	28
Baleares	0	0	0	0	1	4	0	0	2	3	35	1	0	40	92
Canarias	0	0	0	1	0	5	13	0	18	2	67	2	0	48	120
Cantabria	0	0	0	0	0	1	0	0	1	0	14	0	0	21	32
Castilla y León	0	0	0	0	1	6	6	0	14	3	61	1	0	50	126
Castilla-La Mancha	0	0	0	0	0	5	2	0	5	3	41	2	0	15	107
Cataluña	0	0	0	0	3	42	8	0	47	69	238	4	0	195	614
Valencia	0	0	0	0	0	16	18	0	37	14	160	3	0	151	361
Extremadura	0	0	0	0	0	2	3	0	3	2	27	0	0	22	44
Galicia	0	0	0	0	0	8	2	0	11	5	83	0	0	45	189
Madrid	0	0	0	0	0	19	10	0	28	25	143	3	0	118	556
Murcia	1	0	0	0	1	6	1	0	2	6	26	0	0	43	77
Navarra	1	0	0	1	0	7	0	0	4	3	8	0	0	18	12
Pais Vasco	0	0	0	0	0	10	9	0	15	7	41	0	0	56	73
La Rioja	0	0	0	0	0	0	0	0	0	0	10	0	0	7	17
España	3	0	0	2	8	145	92	0	228	164	1.312	18	0	1.108	3.246

## Cuarto trimestre 2007

	Separaciones mutuo acuerdo					Separaciones contenciosas					Eficacia civil separación, disolución o divorcio				
	Ingresados Directamente	Ingresados Por Transformación	Reabiertos	Resueltos	Pendientes al finalizar	Ingresados Directamente	Ingresados Por Transformación	Reabiertos	Resueltos	Pendientes al finalizar	Ingresados Directamente	Ingresados Por Transformación	Reabiertos	Resueltos	Pendientes al finalizar
Andalucía	5	1	0	8	7	33	0	0	30	77	0	0	0	0	1
Aragón	0	0	0	0	0	1	0	0	3	3	0	0	0	0	0
Asturias	0	0	0	0	1	4	0	0	2	3	0	0	0	0	0
Baleares	1	0	0	1	0	1	0	0	2	9	0	0	0	0	0
Canarias	0	0	0	0	0	2	0	0	3	6	0	0	0	0	3
Cantabria	0	0	0	0	0	0	0	0	0	1	0	0	0	0	0
Castilla y León	1	0	0	1	0	11	0	0	8	30	0	0	0	0	0
Castilla-La Mancha	1	0	0	1	2	10	1	0	4	24	0	0	0	0	0
Cataluña	3	1	0	8	17	25	0	0	17	84	0	0	0	0	0
Valencia	2	0	0	3	3	18	0	0	11	49	0	0	0	0	0
Extremadura	2	0	0	1	1	2	0	0	4	3	0	0	0	0	0
Galicia	1	0	0	0	1	10	0	0	15	16	0	0	0	0	2
Madrid	3	0	0	3	6	12	3	0	11	86	0	0	0	0	0
Murcia	0	0	0	0	2	7	0	0	3	10	0	0	0	0	0
Navarra	3	0	0	0	3	1	0	0	0	1	0	0	0	0	0
Pais Vasco	1	2	0	3	2	10	0	0	6	13	0	0	0	0	0
La Rioja	0	0	0	0	0	3	0	0	0	3	1	0	0	0	1
España	23	4	0	29	45	150	4	0	119	418	1	0	0	1	6

## Cuarto trimestre 2007

	Medidas previas					Medidas coetaneas					Medidas posteriores				
	Ingresados Directamente	Ingresados Por Transformación	Reabiertos	Resueltos	Pendientes al finalizar	Ingresados Directamente	Ingresados Por Transformación	Reabiertos	Resueltos	Pendientes al finalizar	Ingresados Directamente	Ingresados Por Transformación	Reabiertos	Resueltos	Pendientes al finalizar
Andalucía	61	0	0	62	80	118	0	0	122	171	2	0	0	3	3
Aragón	10	0	0	7	5	5	0	0	5	6	0	0	0	0	1
Asturias	9	0	0	8	3	7	0	0	7	5	0	0	0	0	0
Baleares	17	0	0	19	17	19	0	0	14	14	0	0	0	0	0
Canarias	33	0	0	25	30	32	0	0	18	34	0	0	0	0	0
Cantabria	7	0	0	5	6	7	0	0	6	5	0	0	0	0	0
Castilla y León	32	0	0	22	19	22	0	0	20	29	0	0	0	0	0
Castilla-La Mancha	25	3	0	17	24	7	0	0	5	20	0	0	0	0	0
Cataluña	97	0	0	127	139	82	0	0	86	144	1	0	0	1	1
Valencia	35	0	0	26	48	57	0	0	38	74	0	0	0	0	3
Extremadura	8	0	0	12	0	12	0	0	8	12	0	0	0	0	0
Galicia	23	0	0	24	20	17	0	0	23	27	0	0	0	0	0
Madrid	74	0	0	55	103	32	1	0	52	64	6	0	0	3	6
Murcia	7	0	0	11	13	9	0	0	5	15	0	0	0	0	1
Navarra	7	0	0	5	6	7	0	0	12	9	0	0	0	0	0
Pais Vasco	30	0	0	23	22	21	0	0	20	12	0	0	0	1	0
La Rioja	1	0	0	1	0	5	0	0	4	4	0	0	0	0	0
España	476	3	0	449	535	459	1	0	445	645	9	0	0	8	15

## Cuarto trimestre 2007

	Modificación de medidas consensuadas					Modificación de medidas no consensuadas					Juicios ordinarios				
	Ingresados Directamente	Ingresados Por Transformación	Reabiertos	Resueltos	Pendientes al finalizar	Ingresados Directamente	Ingresados Por Transformación	Reabiertos	Resueltos	Pendientes al finalizar	Ingresados Directamente	Ingresados Por Transformación	Reabiertos	Resueltos	Pendientes al finalizar
Andalucía	1	0	0	0	3	41	0	0	20	64	2	2	0	4	2
Aragón	0	0	0	0	0	4	0	0	7	8	0	0	0	0	0
Asturias	2	0	0	1	1	6	0	0	3	6	1	0	0	1	0
Baleares	0	0	0	0	1	2	0	0	6	10	0	0	0	0	0
Canarias	0	0	0	0	0	13	0	0	5	16	0	0	0	0	1
Cantabria	0	0	0	0	1	3	0	0	0	3	0	0	0	0	0
Castilla y León	1	0	0	2	1	11	0	0	5	16	0	0	0	0	4
Castilla-La Mancha	0	0	0	0	2	18	1	0	8	25	0	0	0	0	0
Cataluña	5	0	0	1	5	18	0	0	18	50	3	0	0	3	9
Valencia	0	0	0	0	3	18	0	0	16	29	0	0	0	1	1
Extremadura	0	0	0	0	0	2	0	0	3	5	1	0	0	1	1
Galicia	3	0	0	0	3	4	0	0	2	9	0	0	0	0	3
Madrid	0	1	0	1	10	15	0	0	13	46	0	0	0	0	0
Murcia	0	0	0	0	0	9	0	0	0	15	0	0	0	0	0
Navarra	0	0	0	0	0	1	0	0	0	6	0	0	0	1	1
Pais Vasco	3	1	0	2	3	10	0	0	8	9	0	0	0	0	0
La Rioja	0	0	0	0	0	1	0	0	1	2	0	0	0	0	0
España	15	2	0	7	33	176	1	0	115	319	7	2	0	11	22

## Cuarto trimestre 2007

	Juicios Verbales					Asentimiento en adopción					Oposicion a la resolución administrativa en la protección de menores				
	Ingresados Directamente	Ingresados Por Transformación	Reabiertos	Resueltos	Pendientes al finalizar	Ingresados Directamente	Ingresados Por Transformación	Reabiertos	Resueltos	Pendientes al finalizar	Ingresados Directamente	Ingresados Por Transformación	Reabiertos	Resueltos	Pendientes al finalizar
Andalucía	17	0	0	8	51	0	0	0	0	0	0	0	0	0	0
Aragón	1	0	0	1	0	0	0	0	0	0	0	0	0	0	0
Asturias	2	0	0	1	5	0	0	0	0	0	0	0	0	0	0
Baleares	6	0	0	3	3	0	0	0	0	0	0	0	0	0	2
Canarias	0	0	0	0	2	0	0	0	0	0	0	0	0	0	0
Cantabria	5	0	0	0	6	0	0	0	0	0	0	0	0	0	0
Castilla y León	0	0	0	2	0	0	0	0	0	0	0	0	0	0	0
Castilla-La Mancha	11	0	0	0	13	0	0	0	0	0	0	0	0	0	0
Cataluña	44	0	0	33	107	0	0	0	0	0	0	0	0	0	0
Valencia	0	0	0	0	1	0	0	0	0	0	0	0	0	0	1
Extremadura	0	0	0	0	0	0	0	0	0	0	0	0	0	0	0
Galicia	1	0	0	1	5	0	0	0	0	0	0	0	0	1	0
Madrid	86	0	0	71	134	0	0	0	0	0	0	0	0	0	0
Murcia	0	0	0	0	2	0	0	0	0	0	0	0	0	1	0
Navarra	1	0	0	0	1	0	0	0	0	0	0	0	0	0	0
Pais Vasco	2	0	0	0	2	0	0	0	0	0	0	0	0	0	0
La Rioja	2	0	0	0	2	0	0	0	0	0	0	0	0	0	0
España	178	0	0	120	334	0	0	0	0	0	0	0	0	2	3

## Cuarto trimestre 2007

	Sobre la capacidad de las personas					Liquidación regimen economico matrimonial					Guardia, custodia o alim entos de hijos menores no matrimoniales consensuados				
	Ingresados Directamente	Ingresados Por Transformación	Reabiertos	Resueltos	Pendientes al finalizar	Ingresados Directamente	Ingresados Por Transformación	Reabiertos	Resueltos	Pendientes al finalizar	Ingresados Directamente	Ingresados Por Transformación	Reabiertos	Resueltos	Pendientes al finalizar
Andalucía	0	0	0	0	0	11	0	0	3	27	6	3	0	8	15
Aragón	0	0	0	0	0	1	0	0	1	2	0	0	0	1	2
Asturias	0	0	0	0	0	2	0	0	2	0	2	0	0	2	1
Baleares	0	0	0	0	0	0	0	0	0	1	3	1	0	4	0
Canarias	0	0	0	0	0	3	0	0	2	7	8	3	0	7	4
Cantabria	0	0	0	0	0	2	0	0	1	6	0	0	0	0	0
Castilla y León	0	0	0	0	0	10	0	0	5	19	5	2	0	5	5
Castilla-La Mancha	0	0	0	0	0	9	0	0	3	8	2	0	0	2	5
Cataluña	0	0	0	0	0	2	0	0	1	2	18	4	0	28	31
Valencia	0	0	0	0	0	7	0	0	5	10	7	3	0	6	5
Extremadura	0	0	0	0	0	4	0	0	1	3	1	0	0	4	3
Galicia	0	0	0	1	1	2	0	0	0	9	0	0	0	2	2
Madrid	1	0	0	0	3	3	0	0	6	18	6	2	0	7	14
Murcia	0	0	0	0	0	0	0	0	1	2	1	0	0	2	3
Navarra	0	0	0	0	0	2	0	0	3	2	0	0	0	1	0
Pais Vasco	0	0	0	0	0	8	0	0	4	13	5	3	0	10	5
La Rioja	0	0	0	0	0	1	0	0	0	1	0	0	0	0	0
España	1	0	0	1	4	67	0	0	38	130	64	21	0	89	95

## Cuarto trimestre 2007

	Guardia, custodia o alimentos de hijos menores no matrimoniales no consensuados					Incidentes					Otros contenciosos				
	Ingresados Directamente	Ingresados Por Transformación	Reabiertos	Resueltos	Pendientes al finalizar	Ingresados Directamente	Ingresados Por Transformación	Reabiertos	Resueltos	Pendientes al finalizar	Ingresados Directamente	Ingresados Por Transformación	Reabiertos	Resueltos	Pendientes al finalizar
Andalucía	123	14	0	82	305	12	0	0	7	12	26	3	0	29	56
Aragón	5	0	0	10	19	10	0	0	6	7	14	0	0	6	29
Asturias	6	0	0	5	4	6	0	0	2	4	0	0	0	0	0
Baleares	25	0	0	17	54	3	0	0	2	5	4	0	0	2	15
Canarias	53	0	0	38	92	4	0	0	4	2	3	0	0	4	3
Cantabria	4	0	0	5	8	4	0	0	4	2	0	0	0	0	1
Castilla y León	24	0	0	19	53	18	0	0	19	12	5	0	0	2	5
Castilla-La Mancha	9	0	0	11	39	0	0	0	0	0	15	0	0	15	1
Cataluña	110	1	0	103	306	13	0	0	14	11	3	0	0	8	13
Valencia	100	0	0	60	215	42	0	0	16	65	16	0	0	5	23
Extremadura	11	0	0	7	18	2	0	0	0	2	1	0	0	0	2
Galicia	21	0	0	11	47	19	0	0	10	27	4	0	0	9	10
Madrid	46	0	0	40	298	26	0	0	32	32	6	0	0	1	21
Murcia	28	0	0	19	78	4	0	0	0	11	5	0	0	6	3
Navarra	10	0	0	14	13	3	0	0	2	2	5	0	0	2	12
País Vasco	25	0	0	23	36	7	0	0	10	4	7	0	0	5	5
La Rioja	1	0	0	2	3	0	0	0	0	0	3	0	0	1	2
España	601	15	0	466	1.588	173	0	0	128	198	117	3	0	95	201



**VIOLENCIA SOBRE LA MUJER  
AUXILIO JUDICIAL**

Cuarto Trimestre 2007

TODOS LOS JUZGADOS	DESPACHOS JUDICIALES PENALES			DESPACHOS JUDICIALES CIVILES.		
	Ingresados	Resueltos	Pendientes al finalizar	Ingresados	Resueltos	Pendientes al finalizar
Andalucía	317	318	93	22	22	2
Aragón	53	58	5	4	4	0
Asturias	21	21	0	0	0	0
Baleares	131	119	26	0	0	0
Canarias	70	65	8	20	21	3
Cantabria	25	25	1	1	1	1
Castilla y León	41	50	8	11	11	1
Castilla-La Mancha	46	54	0	1	1	0
Cataluña	319	351	30	9	11	0
Valencia	216	200	57	4	3	2
Extremadura	15	12	4	1	3	0
Galicia	60	63	5	5	7	0
Madrid	211	186	109	14	13	14
Murcia	123	118	25	3	3	0
Navarra	48	38	20	4	4	0
País Vasco	88	90	18	12	18	1
La Rioja	18	17	2	0	0	0
España	1.802	1.785	411	111	122	24

VIOLENCIA SOBRE LA MUJER  
SEÑALAMIENTOS

Cuarto Trimestre 2007

	TOTAL SEÑALAMIENTOS PENALES			SEÑALAMIENTOS JUICIOS RAPIDOS DE FALTAS			SEÑALAMIENTOS RESTANTES JUICIOS DE FALTAS			TOTAL SEÑALAMIENTOS CIVILES		
	Señalados para el Trimestre	Suspendidos para el Trimestre	Celebrados para el Trimestre	Señalados para el Trimestre	Suspendidos para el Trimestre	Celebrados para el Trimestre	Señalados para el Trimestre	Suspendidos para el Trimestre	Celebrados para el Trimestre	Señalados para el Trimestre	Suspendidos para el Trimestre	Celebrados para el Trimestre
Andalucía	677	82	595	234	20	214	443	62	381	570	123	447
Aragón	43	6	37	10	1	9	33	5	28	70	11	59
Asturias	46	0	46	29	0	29	17	0	17	38	2	36
Baleares	69	6	63	17	2	15	52	4	48	125	34	91
Canarias	242	20	222	201	10	191	41	10	31	116	24	92
Cantabria	18	0	18	9	0	9	9	0	9	29	5	24
Castilla y León	67	2	65	26	0	26	41	2	39	153	24	129
Castilla-La Mancha	77	5	72	35	0	35	42	5	37	91	16	75
Cataluña	309	53	256	125	17	108	184	36	148	599	152	447
Valencia	352	38	314	126	4	122	226	34	192	317	81	236
Extremadura	59	6	53	22	3	19	37	3	34	62	15	47
Galicia	78	0	78	36	0	36	42	0	42	101	23	78
Madrid	264	61	203	72	10	62	192	51	141	366	102	264
Murcia	67	9	58	47	6	41	20	3	17	80	21	59
Navarra	17	2	15	4	0	4	13	2	11	45	18	27
País Vasco	80	7	73	42	4	38	38	3	35	120	33	87
La Rioja	9	1	8	4	0	4	5	1	4	13	9	4
España	2.474	298	2.176	1.039	77	962	1.435	221	1.214	2.895	693	2.202

VIOLENCIA SOBRE LA MUJER

PROCEDIMIENTOS ELEVADOS PARA SU ENJUICIAMIENTO

Cuarto Trimestre 2007

	ELEVADOS AL JUZGADO DE LO PENAL					ELEVADOS A LA AUDIENCIA PROVINCIAL					TOTAL				
	Causas con preso. Juicios rapidos	Causas con preso Restantes	Causas sin preso. Juicios rapidos	Causas sin preso. Restantes	Total	Causas con preso. Juicios rapidos	Causas con preso. Restantes	Causas sin preso. Juicios rapidos	Causas sin preso. Restantes	Total	Causas con preso. Juicios rapidos	Causas con preso. Restantes	Causas sin preso. Juicios rapidos	Causas sin preso. Restantes	Total
Andalucía	11	12	305	720	1.048	0	1	0	2	3	11	13	305	722	1.051
Aragón	2	1	70	55	128	0	0	0	0	0	2	1	70	55	128
Asturias	0	1	28	60	89	0	0	0	0	0	0	1	28	60	89
Baleares	4	2	62	184	252	0	1	0	1	2	4	3	62	185	254
Canarias	12	4	158	104	278	0	0	0	1	1	12	4	158	105	279
Cantabria	2	0	85	27	114	0	0	0	0	0	2	0	85	27	114
Castilla y León	0	4	46	250	300	0	1	0	0	1	0	5	46	250	301
Castilla-La Mancha	2	0	51	159	212	0	1	0	0	1	2	1	51	159	213
Cataluña	8	3	598	668	1.277	0	4	0	6	10	8	7	598	674	1.287
Valencia	12	9	239	276	536	0	1	0	4	5	12	10	239	280	541
Extremadura	0	4	3	57	64	0	0	0	0	0	0	4	3	57	64
Galicia	0	6	15	177	198	0	0	0	0	0	0	6	15	177	198
Madrid	21	16	433	432	902	0	4	0	1	5	21	20	433	433	907
Murcia	4	0	97	72	173	0	0	0	0	0	4	0	97	72	173
Navarra	0	6	5	101	112	0	1	0	1	1	0	7	5	101	113
País Vasco	0	3	38	190	231	0	0	0	2	2	0	3	38	192	233
La Rioja	1	1	23	8	33	0	0	0	0	0	1	1	23	8	33
España	79	72	2.256	3.540	5.947	0	14	0	17	31	79	86	2.256	3.557	5.978

VIOLENCIA SOBRE LA MUJER  
ORDENES DE PROTECCIÓN A INSTANCIA

Cuarto Trimestre 2007

	A instancia de la víctima/s				A instancia de otras personas				A instancia del Minist. Fiscal				De oficio				A instancia de la Administración				Total			
	Incoadas	Resueltas. Adoptadas	Resueltas. Denegadas	Pendientes final trimestre	Incoadas	Resueltas. Adoptadas	Resueltas. Denegadas	Pendientes final trimestre	Incoadas	Resueltas. Adoptadas	Resueltas. Denegadas	Pendientes final trimestre	Incoadas	Resueltas. Adoptadas	Resueltas. Denegadas	Pendientes final trimestre	Incoadas	Resueltas. Adoptadas	Resueltas. Denegadas	Pendientes final trimestre	Incoadas	Resueltas. Adoptadas	Resueltas. Denegadas	Pendientes final trimestre
Andalucía	1.446	1.128	284	37	6	4	2	0	25	26	1	4	9	9	0	0	0	0	0	0	1.486	1.167	287	41
Aragón	200	181	16	12	0	0	0	0	3	4	0	0	0	0	0	0	0	1	1	0	204	186	16	12
Asturias	196	106	90	0	2	1	0	1	0	0	0	0	1	1	0	0	0	0	0	0	199	108	90	1
Baleares	340	212	128	1	0	0	0	0	6	6	0	0	0	0	0	0	0	0	0	0	346	218	128	1
Canarias	681	526	155	0	6	4	2	0	27	27	0	0	1	1	0	0	0	0	0	0	715	558	157	0
Cantabria	108	84	24	0	1	1	0	0	1	1	0	0	2	2	0	0	0	0	0	0	112	88	24	0
Castilla y León	350	295	56	2	1	1	1	1	16	16	0	0	3	1	2	0	0	0	0	0	370	313	59	3
Castilla-La Mancha	329	275	60	0	2	2	0	0	17	15	2	0	3	3	0	0	0	0	0	0	351	295	62	0
Cataluña	1.334	851	484	121	3	3	0	0	82	46	36	18	7	7	0	0	0	0	0	0	1.426	907	520	139
Valencia	1.194	1.064	146	24	5	5	0	0	36	55	1	0	2	2	0	0	0	0	0	0	1.237	1.126	147	24
Extremadura	150	103	36	27	3	2	1	0	0	0	0	1	1	0	0	5	0	0	0	0	154	105	37	33
Galicia	335	223	107	38	3	2	1	0	17	15	0	2	1	3	0	0	0	0	0	0	356	243	108	40
Madrid	1.333	834	486	28	5	1	6	0	58	51	8	0	3	3	0	0	8	4	4	0	1.407	893	504	28
Murcia	419	357	65	78	1	1	0	0	13	13	0	0	0	0	0	0	0	0	0	0	433	371	65	78
Navarra	84	58	26	0	1	1	0	0	1	1	0	0	0	0	0	0	0	0	0	0	86	60	26	0
País Vasco	295	189	106	0	0	0	0	0	2	2	0	0	0	0	0	0	0	0	0	0	297	191	106	0
La Rioja	60	54	6	0	1	0	1	0	7	7	0	0	1	1	0	0	0	0	0	0	69	62	7	0
España	8.854	6.540	2.275	368	40	28	14	2	311	285	48	25	34	33	2	5	9	5	4	0	9.248	6.891	2.343	400

VIOLENCIA SOBRE LA MUJER  
ORDENES DE PROTECCIÓN A INSTANCIA

Cuarto trimestre 2007

	Incoadas					Resueltas adoptadas					Resueltas denegadas				
	A instancia de la víctima/s	A instancia de otras personas	A instancia del Minist. Fiscal	De oficio	A instancia de la Administración	A instancia de la víctima/s	A instancia de otras personas	A instancia del Minist. Fiscal	De oficio	A instancia de la Administración	A instancia de la víctima/s	A instancia de otras personas	A instancia del Minist. Fiscal	De oficio	A instancia de la Administración
Andalucía	96,92%	0,40%	1,68%	0,60%	0,00%	96,33%	0,34%	2,22%	0,77%	0,00%	98,27%	0,69%	0,35%	0,00%	0,00%
Aragón	98,52%	0,00%	1,48%	0,00%	0,49%	97,84%	0,00%	2,16%	0,00%	0,54%	100,00%	0,00%	0,00%	0,00%	0,00%
Asturias	97,51%	1,00%	0,00%	0,50%	0,00%	97,25%	0,92%	0,00%	0,92%	0,00%	100,00%	0,00%	0,00%	0,00%	0,00%
Baleares	98,27%	0,00%	1,73%	0,00%	0,00%	97,25%	0,00%	2,75%	0,00%	0,00%	100,00%	0,00%	0,00%	0,00%	0,00%
Canarias	94,45%	0,83%	3,74%	0,14%	0,00%	93,59%	0,71%	4,80%	0,18%	0,00%	97,48%	1,26%	0,00%	0,00%	0,00%
Cantabria	95,58%	0,88%	0,88%	1,77%	0,00%	94,38%	1,12%	1,12%	2,25%	0,00%	100,00%	0,00%	0,00%	0,00%	0,00%
Castilla y León	94,34%	0,27%	4,31%	0,81%	0,00%	93,95%	0,32%	5,10%	0,32%	0,00%	93,33%	1,67%	0,00%	3,33%	0,00%
Castilla-La Mancha	93,20%	0,57%	4,82%	0,85%	0,00%	92,59%	0,67%	5,05%	1,01%	0,00%	96,77%	0,00%	3,23%	0,00%	0,00%
Cataluña	93,35%	0,21%	5,74%	0,49%	0,00%	93,52%	0,33%	5,05%	0,77%	0,00%	93,08%	0,00%	6,92%	0,00%	0,00%
Valencia	96,14%	0,40%	2,90%	0,16%	0,00%	94,08%	0,44%	4,86%	0,18%	0,00%	99,32%	0,00%	0,68%	0,00%	0,00%
Extremadura	95,54%	1,91%	0,00%	0,64%	0,00%	96,26%	1,87%	0,00%	0,00%	0,00%	94,74%	2,63%	0,00%	0,00%	0,00%
Galicia	93,31%	0,84%	4,74%	0,28%	0,00%	91,02%	0,82%	6,12%	1,22%	0,00%	98,17%	0,92%	0,00%	0,00%	0,00%
Madrid	94,94%	0,36%	4,13%	0,21%	0,57%	93,71%	0,11%	5,73%	0,34%	0,45%	96,05%	1,19%	1,58%	0,00%	0,79%
Murcia	96,54%	0,23%	3,00%	0,00%	0,00%	95,97%	0,27%	3,49%	0,00%	0,00%	100,00%	0,00%	0,00%	0,00%	0,00%
Navarra	96,55%	1,15%	1,15%	0,00%	0,00%	95,08%	1,64%	1,64%	0,00%	0,00%	100,00%	0,00%	0,00%	0,00%	0,00%
País Vasco	99,33%	0,00%	0,67%	0,00%	0,00%	98,95%	0,00%	1,05%	0,00%	0,00%	100,00%	0,00%	0,00%	0,00%	0,00%
La Rioja	85,71%	1,43%	10,00%	1,43%	0,00%	87,10%	0,00%	11,29%	1,61%	0,00%	75,00%	12,50%	0,00%	0,00%	0,00%
España	95,42%	0,43%	3,35%	0,37%	0,10%	94,59%	0,40%	4,12%	0,48%	0,07%	96,69%	0,59%	2,04%	0,08%	0,17%

VIOLENCIA SOBRE LA MUJER

MEDIDAS JUDICIALES DE PROTECCION. PENALES

Cuarto Trimestre 2007

	Privativa de libertad		Salida del domicilio		Alejamiento		Prohibicion de comunicacion		Prohibicion volver lugar delito		Suspension tenencia, uso armas		Penal. Otras		Total naturaleza penal	
	Con OP	SinOP	Con OP	SinOP	Con OP	SinOP	Con OP	SinOP	Con OP	SinOP	Con OP	SinOP	Con OP	SinOP	Con OP	SinOP
Andalucía	142	155	281	192	1.009	695	996	687	383	257	245	230	82	151	3.138	2.367
Aragón	9	17	22	23	168	41	155	17	59	0	23	17	0	1	436	116
Asturias	2	2	27	2	80	10	74	10	10	3	1	1	1	1	195	29
Baleares	11	0	14	0	201	2	192	2	8	2	49	0	24	0	499	6
Canarias	55	21	147	6	419	118	392	90	114	32	61	44	11	0	1.199	311
Cantabria	2	1	1	0	90	7	84	6	54	4	3	0	53	2	287	20
Castilla y León	16	0	97	41	296	76	281	67	68	2	77	2	48	13	883	201
Castilla-La Mancha	12	2	35	0	281	9	270	7	66	3	85	0	4	3	753	24
Cataluña	15	19	76	9	683	106	625	104	94	18	21	10	2	7	1.516	273
Valencia	37	22	164	48	851	302	770	279	165	67	148	56	66	34	2.201	808
Extremadura	4	7	10	9	66	27	76	30	25	1	9	10	32	14	222	98
Galicia	10	2	25	6	238	60	209	51	25	10	8	3	6	3	521	135
Madrid	54	19	144	49	844	134	853	122	193	3	63	3	34	8	2.185	338
Murcia	113	6	79	9	299	45	300	49	3	9	121	23	3	0	918	141
Navarra	0	0	1	0	61	0	58	0	5	0	1	0	1	0	127	0
País Vasco	6	1	20	2	181	27	177	27	10	3	21	11	5	0	420	71
La Rioja	17	1	1	1	33	27	23	25	1	3	19	1	7	1	101	59
España	505	275	1.144	397	5.800	1.686	5.535	1.573	1.283	417	955	411	379	238	15.601	4.997

MEDIDAS JUDICIALES DE PROTECCION. CIVILES

Cuarto Trimestre 2007

	Atribucion de la vivienda		Permuta uso vivienda familiar		Suspension regimen visitas		Suspension patria potestad		Suspension guarda y custodia		Prestacion alimentos		Sobre proteccion menor		Civil. Otras		Total naturaleza civil	
	Con OP	SinOP	Con OP	SinOP	Con OP	SinOP	Con OP	SinOP	Con OP	SinOP	Con OP	SinOP	Con OP	SinOP	Con OP	SinOP	Con OP	SinOP
Andalucía	236	8	0	0	50	0	3	0	73	2	252	11	2	0	139	8	755	29
Aragón	54	0	0	0	18	0	0	0	27	0	51	0	2	0	35	0	187	0
Asturias	18	0	0	0	2	0	0	0	8	0	20	0	0	0	0	0	48	0
Baleares	35	0	0	0	3	1	0	0	15	0	22	0	4	0	4	0	83	1
Canarias	74	0	0	0	14	0	4	0	23	0	91	1	1	0	86	1	293	2
Cantabria	19	0	0	0	1	0	0	0	30	0	32	0	0	0	32	0	114	0
Castilla y León	90	2	0	0	4	1	0	0	7	0	164	1	0	0	63	0	328	4
Castilla-La Mancha	86	0	3	0	14	0	1	0	53	0	94	0	6	0	66	0	323	0
Cataluña	166	17	14	0	38	0	8	0	45	1	181	20	2	0	116	2	570	40
Valencia	157	34	0	0	41	0	0	0	47	4	190	34	4	3	107	15	546	90
Extremadura	20	1	0	0	5	1	0	0	10	1	21	1	0	0	11	0	67	4
Galicia	53	2	3	0	23	2	0	0	31	3	64	3	0	0	15	2	189	12
Madrid	223	3	0	0	36	0	7	0	60	0	198	3	1	0	105	6	630	12
Murcia	38	1	0	0	20	0	0	0	33	0	53	3	0	0	30	0	174	4
Navarra	15	0	0	0	3	0	3	0	5	0	19	0	0	0	1	0	46	0
País Vasco	21	2	0	0	3	1	0	0	5	0	26	1	1	0	9	0	65	4
La Rioja	7	3	0	0	3	2	0	0	3	6	10	1	1	0	6	0	30	12
España	1.312	73	20	0	278	8	26	0	475	17	1.488	79	24	3	825	34	4.448	214

**VIOLENCIA SOBRE LA MUJER  
ORDENES DE PROTECCION: SEXO Y NACIONALIDAD**

Cuarto trimestre 2007

	Total Ordenes de proteccion						
	Nº Total	Víctima: Mujer Española mayor de edad	Víctima: Mujer Española menor de edad	Víctima: Mujer Extranjera mayor de edad	Víctima: Mujer Extranjera menor de edad	Denunciado-Hombre-Español	Denunciado-Hombre-Extranjero
Andalucía	1.486	1.151	40	290	5	1.228	260
Aragón	204	113	2	84	5	122	82
Asturias	199	138	23	38	0	173	26
Baleares	346	184	4	155	3	190	156
Canarias	715	545	7	163	0	517	198
Cantabria	112	94	0	18	0	95	17
Castilla y León	370	239	1	131	0	257	113
Castilla-La Mancha	351	209	4	134	5	212	140
Cataluña	1.394	813	4	567	10	819	575
Valencia	1.237	708	43	453	34	678	559
Extremadura	154	126	3	28	0	138	19
Galicia	356	298	1	55	2	320	36
Madrid	1.407	660	1	742	4	663	744
Murcia	433	226	3	201	3	230	203
Navarra	86	44	0	40	2	45	41
País Vasco	297	205	27	64	1	198	99
La Rioja	69	25	1	43	0	26	43
España	9.216	5.778	164	3.206	74	5.911	3.311



## VIOLENCIA SOBRE LA MUJER PROCESOS POR DELITO

Cuarto trimestre 2007

	PROCESOS POR DELITO
Andalucía	638
Aragón	58
Asturias	81
Baleares	125
Canarias	167
Cantabria	26
Castilla y León	69
Castilla-La Mancha	98
Cataluña	249
Valencia	448
Extremadura	58
Galicia	85
Madrid	195
Murcia	214
Navarra	20
País Vasco	64
La Rioja	27
España	2.622

**VIOLENCIA SOBRE LA MUJER  
PERSONAS ENJUICIADAS**

Cuarto Trimestre 2007

	VARONES					MUJERES				
	Número	Condenado Español	Condenado Extranjero	Absuelto Español	Absuelto Extranjero	Número	Condenado Español	Condenado Extranjero	Absuelto Español	Absuelto Extranjero
Andalucía	1.289	757	222	279	31	27	16	2	9	0
Aragón	93	40	36	11	6	0	0	0	0	0
Asturias	123	88	17	16	2	1	1	0	0	0
Baleares	234	95	70	45	24	0	0	0	0	0
Canarias	399	275	62	58	4	3	2	1	0	0
Cantabria	46	21	5	20	0	6	0	0	6	0
Castilla y León	174	102	45	24	3	61	36	25	0	0
Castilla-La Mancha	163	95	47	19	2	7	5	0	2	0
Cataluña	582	229	160	154	39	3	1	1	0	1
Valencia	889	446	325	95	23	2	1	1	0	0
Extremadura	119	80	11	28	0	0	0	0	0	0
Galicia	156	118	14	24	0	2	0	1	1	0
Madrid	484	175	180	92	37	9	8	1	0	0
Murcia	280	131	127	19	3	2	1	0	1	0
Navarra	38	11	19	3	5	0	0	0	0	0
País Vasco	182	98	37	43	4	1	1	0	0	0
La Rioja	44	14	22	5	3	0	0	0	0	0
España	5.295	2.775	1.399	935	186	124	72	32	19	1

## Cuarto Trimestre 2007

	TOTAL				
	Número	Condenado Español	Condenado Extranjero	Absuelto Español	Absuelto Extranjero
Andalucía	1.316	773	224	288	31
Aragón	93	40	36	11	6
Asturias	124	89	17	16	2
Baleares	234	95	70	45	24
Canarias	402	277	63	58	4
Cantabria	52	21	5	26	0
Castilla y León	235	138	70	24	3
Castilla-La Mancha	170	100	47	21	2
Cataluña	585	230	161	154	40
Valencia	891	447	326	95	23
Extremadura	119	80	11	28	0
Galicia	158	118	15	25	0
Madrid	493	183	181	92	37
Murcia	282	132	127	20	3
Navarra	38	11	19	3	5
País Vasco	183	99	37	43	4
La Rioja	44	14	22	5	3
España	5.419	2.847	1.431	954	187

Cuarto Trimestre 2007

	% condenas entre los enjuiciados	% condenas entre los españoles enjuiciados	% condenas entre los extranjeros enjuiciados
Andalucía	75,76%	72,86%	87,84%
Aragón	81,72%	78,43%	85,71%
Asturias	85,48%	84,76%	89,47%
Baleares	70,51%	67,86%	74,47%
Canarias	84,58%	82,69%	94,03%
Cantabria	50,00%	44,68%	100,00%
Castilla y León	88,51%	85,19%	95,89%
Castilla-La Mancha	86,47%	82,64%	95,92%
Cataluña	66,84%	59,90%	80,10%
Valencia	86,76%	82,47%	93,41%
Extremadura	76,47%	74,07%	100,00%
Galicia	84,18%	82,52%	100,00%
Madrid	73,83%	66,55%	83,03%
Murcia	91,84%	86,84%	97,69%
Navarra	78,95%	78,57%	79,17%
País Vasco	74,32%	69,72%	90,24%
La Rioja	81,82%	73,68%	88,00%
España	78,94%	74,90%	88,44%

**VIOLENCIA SOBRE LA MUJER  
ACTOS DE VIOLENCIA**

Cuarto trimestre 2007

	Total						
	Malos tratos. Artº 153 Físicos	Malos tratos. Artº 153 . Psiquicos	Malos tratos. Artº 173 Físicos	Malos tratos. Artº 173. Psiquicos	Malos tratos. Artº 148	Muertas Con protección	Muertas Sin protección
Andalucía	3.202	835	749	288	266	0	3
Aragón	293	76	149	42	13	0	1
Asturias	361	68	13	4	6	0	0
Baleares	294	73	17	4	106	0	0
Canarias	742	288	57	95	18	0	1
Cantabria	168	20	33	14	28	1	1
Castilla y León	446	137	94	38	17	0	1
Castilla-La Mancha	484	131	109	108	15	0	0
Cataluña	2.581	608	466	106	183	0	4
Valencia	1.801	624	330	70	178	1	2
Extremadura	144	68	10	23	29	0	0
Galicia	496	233	196	113	32	0	1
Madrid	2.954	403	365	351	72	1	1
Murcia	859	99	153	28	118	0	1
Navarra	149	16	84	64	12	0	0
País Vasco	356	101	129	211	3	0	0
La Rioja	70	35	26	10	3	0	0
España	15.400	3.815	2.980	1.569	1.099	3	16

**VIOLENCIA SOBRE LA MUJER  
RELACION**

Cuarto Trimestre 2007	Número					Porcentaje			
	Cónyuge	Excónyuge	Relac. Afectiva	Exrelación afectiva	Total	Cónyuge	Excónyuge	Relac. Afectiva	Exrelación afectiva
Andalucía	544	228	367	347	1.486	36,61%	15,34%	24,70%	23,35%
Aragón	85	20	58	41	204	41,67%	9,80%	28,43%	20,10%
Asturias	78	30	61	30	199	39,20%	15,08%	30,65%	15,08%
Baleares	120	64	60	102	346	34,68%	18,50%	17,34%	29,48%
Canarias	166	117	211	221	715	23,22%	16,36%	29,51%	30,91%
Cantabria	35	20	37	20	112	31,25%	17,86%	33,04%	17,86%
Castilla y León	133	43	91	103	370	35,95%	11,62%	24,59%	27,84%
Castilla-La Mancha	144	38	119	51	352	40,91%	10,80%	33,81%	14,49%
Cataluña	397	181	427	389	1.394	28,48%	12,98%	30,63%	27,91%
Valencia	385	147	401	305	1.238	31,10%	11,87%	32,39%	24,64%
Extremadura	76	23	32	26	157	48,41%	14,65%	20,38%	16,56%
Galicia	144	38	87	87	356	40,45%	10,67%	24,44%	24,44%
Madrid	509	160	464	274	1.407	36,18%	11,37%	32,98%	19,47%
Murcia	131	59	156	87	433	30,25%	13,63%	36,03%	20,09%
Navarra	31	8	23	24	86	36,05%	9,30%	26,74%	27,91%
País Vasco	94	42	78	83	297	31,65%	14,14%	26,26%	27,95%
La Rioja	24	3	29	13	69	34,78%	4,35%	42,03%	18,84%
España	3.096	1.221	2.701	2.203	9.221	33,58%	13,24%	29,29%	23,89%

**VIOLENCIA SOBRE LA MUJER  
INCUMPLIMIENTOS**

Cuarto trimestre 2007

**MEDIDAS ACORDADAS**

	Naturaleza Penal	Naturaleza Civil	Quebrantamientos condena
Andalucía	156	22	158
Aragón	22	0	15
Asturias	7	3	26
Baleares	28	2	88
Canarias	72	26	49
Cantabria	7	3	20
Castilla y León	35	0	50
Castilla-La Mancha	23	0	30
Cataluña	75	6	148
Valencia	59	10	100
Extremadura	5	0	10
Galicia	21	1	40
Madrid	157	28	131
Murcia	22	0	34
Navarra	14	1	7
País Vasco	45	1	60
La Rioja	14	5	17
España	762	108	983

Denuncias y Renuncias

Cuarto trimestre 2007

	Denuncias recibidas	Presentada directamente por victima	Presentada directamente por familiares	Atestados policiales			Parte de lesiones	Servicios asistencia-Terceros en general	Renuncias al proceso	Denuncias por cada 10.000 habitantes	Ratio renuncias / denuncias	Ratio ordenes / denuncias
				con denuncia victima	con denuncia familiar	por intervención directa policial						
Andalucía	7.332	708	203	4.424	118	492	1.294	93	701	9,0	0,10	0,20
Aragón	688	76	1	497	5	53	56	0	87	5,3	0,13	0,30
Asturias	563	24	1	444	2	7	78	7	62	5,2	0,11	0,35
Baleares	1.002	161	0	716	2	71	52	0	187	9,7	0,19	0,35
Canarias	2.381	168	4	1.851	14	130	202	12	226	11,8	0,09	0,30
Cantabria	313	17	14	211	7	35	27	2	22	5,5	0,07	0,36
Castilla y León	1.401	255	1	735	5	247	151	7	184	5,5	0,13	0,26
Castilla-La Mancha	943	233	1	480	10	55	157	7	167	4,8	0,18	0,37
Cataluña	5.032	311	1	3.267	23	790	617	23	457	7,0	0,09	0,28
Valencia	3.781	756	3	1.611	23	736	638	14	417	7,8	0,11	0,33
Extremadura	362	35	1	263	2	3	57	1	28	3,3	0,08	0,43
Galicia	1.437	146	5	949	8	90	237	2	106	5,2	0,07	0,25
Madrid	4.625	372	1	3.686	9	401	155	1	420	7,6	0,09	0,30
Murcia	1.457	68	0	1.016	15	162	196	0	175	10,5	0,12	0,30
Navarra	346	4	0	281	31	10	17	3	57	5,7	0,16	0,25
País Vasco	998	67	7	750	10	91	58	15	118	4,7	0,12	0,30
La Rioja	194	6	0	133	0	29	26	0	42	6,3	0,22	0,36
<b>España</b>	<b>32.855</b>	<b>3.407</b>	<b>243</b>	<b>21.314</b>	<b>284</b>	<b>3.402</b>	<b>4.018</b>	<b>187</b>	<b>3.456</b>	<b>7,3</b>	<b>0,11</b>	<b>0,28</b>



Distribución porcentual de las denuncias presentadas por quien la presento

Cuarto trimestre 2007

	Presentada directamente por víctima	Presentada directamente por familiares	Atestados policiales			Parte de lesiones	Servicios asistencia-Terceros en general
			con denuncia víctima	con denuncia familiar	por intervención directa policial		
Andalucía	9,7%	2,8%	60,3%	1,6%	6,7%	17,6%	1,3%
Aragón	11,0%	0,1%	72,2%	0,7%	7,7%	8,1%	0,0%
Asturias	4,3%	0,2%	78,9%	0,4%	1,2%	13,9%	1,2%
Baleares	16,1%	0,0%	71,5%	0,2%	7,1%	5,2%	0,0%
Canarias	7,1%	0,2%	77,7%	0,6%	5,5%	8,5%	0,5%
Cantabria	5,4%	4,5%	67,4%	2,2%	11,2%	8,6%	0,6%
Castilla y León	18,2%	0,1%	52,5%	0,4%	17,6%	10,8%	0,5%
Castilla-La Mancha	24,7%	0,1%	50,9%	1,1%	5,8%	16,6%	0,7%
Cataluña	6,2%	0,0%	64,9%	0,5%	15,7%	12,3%	0,5%
Valencia	20,0%	0,1%	42,6%	0,6%	19,5%	16,9%	0,4%
Extremadura	9,7%	0,3%	72,7%	0,6%	0,8%	15,7%	0,3%
Galicia	10,2%	0,3%	66,0%	0,6%	6,3%	16,5%	0,1%
Madrid	8,0%	0,0%	79,7%	0,2%	8,7%	3,4%	0,0%
Murcia	4,7%	0,0%	69,7%	1,0%	11,1%	13,5%	0,0%
Navarra	1,2%	0,0%	81,2%	9,0%	2,9%	4,9%	0,9%
País Vasco	6,7%	0,7%	75,2%	1,0%	9,1%	5,8%	1,5%
La Rioja	3,1%	0,0%	68,6%	0,0%	14,9%	13,4%	0,0%
España	10,4%	0,7%	64,9%	0,9%	10,4%	12,2%	0,6%

# **JUZGADOS DE GUARDIA**

**VIOLENCIA SOBRE LA MUJER EN LOS JUZGADOS DE GUARDIA  
ORDENES DE PROTECCION: SEXO Y NACIONALIDAD**

Tercer trimestre 2007

	Total Ordenes de proteccion						
	Nº Total	Víctima: Mujer Española mayor de edad	Víctima: Mujer Española menor de edad	Víctima: Mujer Extranjera mayor de edad	Víctima: Mujer Extranjera menor de edad	Denunciado-Hombre-Español	Denunciado-Hombre-Extranjero
Andalucía	210	184	6	32	0	188	32
Aragón	29	22	1	8	0	20	9
Asturias	29	19	0	10	1	26	4
Baleares	75	51	0	44	0	53	42
Canarias	89	79	3	13	0	76	18
Cantabria	11	9	1	1	0	11	0
Castilla y León	62	49	0	20	0	38	20
Castilla-La Mancha	51	31	4	20	0	27	24
Cataluña	385	237	9	141	7	238	155
Valencia	249	134	13	101	4	132	103
Extremadura	26	22	0	4	0	22	3
Galicia	58	47	0	8	0	49	6
Madrid	303	153	8	153	9	165	151
Murcia	46	25	0	22	0	24	22
Navarra	33	15	1	17	0	12	21
País Vasco	80	49	0	33	2	52	33
La Rioja	6	5	0	3	0	5	3
<b>España</b>	<b>1.742</b>	<b>1.131</b>	<b>46</b>	<b>630</b>	<b>23</b>	<b>1.138</b>	<b>646</b>

# **JUZGADOS DE LO PENAL**

Juzgados de lo Penal  
Procesos en única instancia

Cuarto trimestre 2007

	Total procesos				Procedimientos orales				Juicios Rápidos				Ejecutorias			
	Registrados	Reabiertos o reiniciados	Resueltos	Pendientes al finalizar	Registrados	Reabiertos o reiniciados	Resueltos	Pendientes al finalizar	Registrados	Reabiertos o reiniciados	Resueltos	Pendientes al finalizar	Registrados	Reabiertos o reiniciados	Resueltos	Pendientes al finalizar
Andalucía	1.280	26	1.283	1.167	736	18	732	973	544	8	551	194	1.382	194	1.402	4.102
Aragón	148	2	134	160	68	2	56	133	80	0	78	27	172	70	239	532
Asturias	112	1	121	84	57	0	72	71	55	1	49	13	126	28	158	467
Baleares	203	4	202	129	178	4	170	123	25	0	32	6	36	6	40	258
Canarias	365	0	283	351	186	0	128	298	179	0	155	53	325	87	399	571
Cantabria	89	0	101	48	23	0	21	40	66	0	80	8	165	9	62	469
Castilla y León	261	1	302	226	214	1	255	222	47	0	47	4	251	49	296	726
Castilla-La Mancha	304	1	287	476	187	1	180	395	117	0	107	81	294	46	316	818
Cataluña	1.430	25	1.326	1.590	679	15	617	910	751	10	709	680	588	39	373	2.276
Valencia	714	3	707	922	342	2	326	762	372	1	381	160	581	27	404	2.233
Extremadura	103	0	85	100	95	0	78	99	8	0	7	1	141	41	173	234
Galicia	306	0	297	276	228	0	212	266	78	0	85	10	218	45	259	984
Madrid	1.067	7	1.070	1.369	509	7	516	1.012	558	0	554	357	205	25	197	773
Murcia	216	5	245	125	68	5	79	90	148	0	166	35	333	24	348	1.382
Navarra	78	0	69	129	65	0	58	124	13	0	11	5	17	3	4	171
País Vasco	260	2	279	235	211	2	217	228	49	0	62	7	50	9	39	104
La Rioja	51	0	48	23	15	0	12	18	36	0	36	5	54	0	44	114
España	6.987	77	6.839	7.410	3.861	57	3.729	5.764	3.126	20	3.110	1.646	4.938	702	4.753	16.214

Juzgados de lo Penal  
PERSONAS ENJUICIADAS

Cuarto Trimestre 2007

	VARONES					MUJERES				
	Número	Condenado Español	Condenado Extranjero	Absuelto Español	Absuelto Extranjero	Número	Condenado Español	Condenado Extranjero	Absuelto Español	Absuelto Extranjero
Andalucía	1.266	628	100	457	81	18	6	1	11	0
Aragón	139	46	43	38	12	5	3	2	0	0
Asturias	117	57	12	42	6	3	0	0	3	0
Baleares	196	92	65	28	11	2	0	0	2	0
Canarias	255	152	31	52	20	0	0	0	0	0
Cantabria	102	42	12	39	9	3	1	0	2	0
Castilla y León	294	152	50	68	24	32	10	7	7	8
Castilla-La Mancha	272	101	38	92	41	6	0	0	3	3
Cataluña	1.304	349	248	399	308	77	17	11	28	21
Valencia	679	243	150	179	107	27	9	5	5	8
Extremadura	85	61	8	14	2	6	5	0	0	1
Galicia	293	192	12	83	6	12	10	0	2	0
Madrid	1.058	230	224	251	353	71	12	11	17	31
Murcia	243	69	49	75	50	10	5	1	3	1
Navarra	67	24	16	16	11	0	0	0	0	0
País Vasco	270	128	59	62	21	9	5	2	1	1
La Rioja	48	13	16	8	11	0	0	0	0	0
España	6.688	2.579	1.133	1.903	1.073	281	83	40	84	74

Juzgados de lo Penal  
PERSONAS ENJUICIADAS

Cuarto Trimestre 2007

	TOTAL				
	Número	Condenado Español	Condenado Extranjero	Absuelto Español	Absuelto Extranjero
Andalucía	1.284	634	101	468	81
Aragón	144	49	45	38	12
Asturias	120	57	12	45	6
Baleares	198	92	65	30	11
Canarias	255	152	31	52	20
Cantabria	105	43	12	41	9
Castilla y León	326	162	57	75	32
Castilla-La Mancha	278	101	38	95	44
Cataluña	1.381	366	259	427	329
Valencia	706	252	155	184	115
Extremadura	91	66	8	14	3
Galicia	305	202	12	85	6
Madrid	1.129	242	235	268	384
Murcia	253	74	50	78	51
Navarra	67	24	16	16	11
País Vasco	279	133	61	63	22
La Rioja	48	13	16	8	11
España	6.969	2.662	1.173	1.987	1.147

Cuarto Trimestre 2007

	% condenas entre los enjuiciados	% condenas entre los españoles enjuiciados	% condenas entre los extranjeros enjuiciados
Andalucía	57,24%	57,53%	55,49%
Aragón	65,28%	56,32%	78,95%
Asturias	57,50%	55,88%	66,67%
Baleares	79,29%	75,41%	85,53%
Canarias	71,76%	74,51%	60,78%
Cantabria	52,38%	51,19%	57,14%
Castilla y León	67,18%	68,35%	64,04%
Castilla-La Mancha	50,00%	51,53%	46,34%
Cataluña	45,26%	46,15%	44,05%
Valencia	57,65%	57,80%	57,41%
Extremadura	81,32%	82,50%	72,73%
Galicia	70,16%	70,38%	66,67%
Madrid	42,25%	47,45%	37,96%
Murcia	49,01%	48,68%	49,50%
Navarra	59,70%	60,00%	59,26%
País Vasco	69,53%	67,86%	73,49%
La Rioja	60,42%	61,90%	59,26%
España	55,03%	57,26%	50,56%



**Juzgados de lo Penal****Formas de terminacion procesos unica instancia****Cuarto Trimestre 2007**

	<b>Sentencia condenatoria con conformidad</b>	<b>Sentencia condenatoria sin conformidad</b>	<b>Sentencia absolutoria</b>	<b>Sobreseimiento Libre</b>	<b>Sobreseimiento Provisional</b>	<b>Por otras</b>
Andalucía	281	431	556	0	0	15
Aragón	31	58	44	0	0	1
Asturias	39	29	48	0	0	5
Baleares	103	53	42	1	0	3
Canarias	62	86	104	0	0	31
Cantabria	20	36	45	0	0	0
Castilla y León	97	104	97	0	0	4
Castilla-La Mancha	54	82	136	0	2	13
Cataluña	209	388	697	3	3	26
Valencia	167	226	296	0	1	17
Extremadura	45	21	18	0	0	1
Galicia	105	101	90	0	0	1
Madrid	70	382	609	0	6	3
Murcia	79	39	121	0	1	5
Navarra	19	21	27	0	0	2
País Vasco	101	87	79	1	0	11
La Rioja	12	16	20	0	0	0
España	1.494	2.160	3.029	5	13	138

**Juzgados de lo Penal  
Incumplimientos**

**Cuarto Trimestre 2007**

	<b>Medid. Prov. Orden Proteccion penal</b>	<b>Medid. Prov. Orden Proteccion civil</b>	<b>De penas art. 48 con relación Art. 57</b>
Andalucía	24	0	39
Aragón	0	0	8
Asturias	12	0	17
Baleares	2	1	5
Canarias	8	0	15
Cantabria	1	0	1
Castilla y León	14	1	8
Castilla-La Mancha	4	0	6
Cataluña	16	0	14
Valencia	18	0	25
Extremadura	11	0	3
Galicia	3	0	2
Madrid	2	0	7
Murcia	5	0	9
Navarra	4	0	0
País Vasco	11	0	10
La Rioja	2	0	4
España	137	2	173

# **AUDIENCIAS PROVINCIALES**

Audiencias Provinciales  
Procesos en única instancia

Cuarto trimestre 2007

	Total procesos en única instancia				Sumarios				Procedimientos abreviados				Jurado			
	Registrados	Reabiertos o reiniciados	Resueltos	Pendientes al finalizar	Registrados	Reabiertos o reiniciados	Resueltos	Pendientes al finalizar	Registrados	Reabiertos o reiniciados	Resueltos	Pendientes al finalizar	Registrados	Reabiertos o reiniciados	Resueltos	Pendientes al finalizar
Andalucía	17	0	27	51	14	0	22	40	2	0	5	8	1	0	0	3
Aragón	7	0	2	12	5	0	2	10	2	0	0	2	0	0	0	0
Asturias	2	0	2	3	1	0	1	2	0	0	1	0	1	0	0	1
Baleares	3	0	0	3	0	0	0	0	2	0	0	2	1	0	0	1
Canarias	7	0	4	15	4	0	3	13	1	0	1	0	2	0	0	2
Cantabria	1	0	0	2	1	0	0	2	0	0	0	0	0	0	0	0
Castilla y León	3	0	4	8	3	0	3	7	0	0	0	0	0	0	1	1
Castilla-La Mancha	3	0	3	4	2	0	2	3	1	0	1	1	0	0	0	0
Cataluña	20	0	19	63	12	0	10	47	5	0	4	13	3	0	5	3
Valencia	13	0	9	19	8	0	2	19	5	0	6	0	0	0	1	0
Extremadura	1	0	1	3	1	0	1	3	0	0	0	0	0	0	0	0
Galicia	2	2	3	5	2	2	3	4	0	0	0	1	0	0	0	0
Madrid	14	3	9	23	11	2	7	19	3	1	2	3	0	0	0	1
Murcia	5	0	4	13	5	0	3	11	0	0	0	1	0	0	1	1
Navarra	2	0	0	8	1	0	0	7	1	0	0	1	0	0	0	0
País Vasco	3	0	9	9	2	0	3	9	1	0	6	0	0	0	0	0
La Rioja	1	0	0	3	1	0	0	3	0	0	0	0	0	0	0	0
España	104	5	96	244	73	4	62	199	23	1	26	32	8	0	8	13

Audiencias provinciales  
Recursos

Cuarto trimestre 2007

	Total de recursos				Procedimientos abreviados				Juicios de faltas			
	Registrados	Reabiertos o reiniciados	Resueltos	Pendientes al finalizar	Registrados	Reabiertos o reiniciados	Resueltos	Pendientes al finalizar	Registrados	Reabiertos o reiniciados	Resueltos	Pendientes al finalizar
Andalucía	291	0	287	158	260	0	252	148	31	0	35	10
Aragón	47	0	49	56	45	0	47	55	2	0	2	1
Asturias	34	0	43	3	32	0	40	3	2	0	3	0
Baleares	8	0	7	2	8	0	7	2	0	0	0	0
Canarias	78	0	71	17	67	0	61	14	11	0	10	3
Cantabria	66	0	55	25	63	0	55	22	3	0	0	3
Castilla y León	57	0	53	25	51	0	46	24	6	0	7	1
Castilla-La Mancha	53	0	48	35	49	0	43	34	4	0	5	1
Cataluña	490	0	359	919	474	0	328	887	16	0	31	32
Valencia	240	0	217	35	221	0	196	34	19	0	21	1
Extremadura	12	0	11	5	12	0	11	5	0	0	0	0
Galicia	81	0	73	52	78	0	68	49	3	0	5	3
Madrid	354	0	408	740	324	0	377	713	30	0	31	27
Murcia	47	0	42	49	47	0	41	43	0	0	1	6
Navarra	14	0	16	16	12	0	14	16	2	0	2	0
País Vasco	39	0	72	20	32	0	61	16	7	0	11	4
La Rioja	3	0	3	0	3	0	3	0	0	0	0	0
España	1.914	0	1.814	2.157	1.778	0	1.650	2.065	136	0	164	92

Audiencias provinciales  
PERSONAS ENJUICIADAS

Cuarto Trimestre 2007

	VARONES					MUJERES				
	Número	Condenado Español	Condenado Extranjero	Absuelto Español	Absuelto Extranjero	Número	Condenado Español	Condenado Extranjero	Absuelto Español	Absuelto Extranjero
Andalucía	63	46	8	9	0	2	2	0	0	0
Aragón	4	0	3	0	1	0	0	0	0	0
Asturias	2	2	0	0	0	0	0	0	0	0
Baleares	0	0	0	0	0	0	0	0	0	0
Canarias	3	2	1	0	0	0	0	0	0	0
Cantabria	0	0	0	0	0	0	0	0	0	0
Castilla y León	21	11	9	1	0	0	0	0	0	0
Castilla-La Mancha	14	7	2	5	0	2	1	0	1	0
Cataluña	337	160	74	67	36	26	10	7	7	2
Valencia	93	19	72	2	0	0	0	0	0	0
Extremadura	4	2	1	1	0	0	0	0	0	0
Galicia	25	24	0	1	0	0	0	0	0	0
Madrid	7	3	3	1	0	0	0	0	0	0
Murcia	44	23	14	7	0	0	0	0	0	0
Navarra	0	0	0	0	0	0	0	0	0	0
País Vasco	18	13	2	2	1	0	0	0	0	0
La Rioja	0	0	0	0	0	0	0	0	0	0
España	635	312	189	96	38	30	13	7	8	2

## Cuarto Trimestre 2007

	TOTAL				
	Número	Condenado Español	Condenado Extranjero	Absuelto Español	Absuelto Extranjero
Andalucía	65	48	8	9	0
Aragón	4	0	3	0	1
Asturias	2	2	0	0	0
Baleares	0	0	0	0	0
Canarias	3	2	1	0	0
Cantabria	0	0	0	0	0
Castilla y León	21	11	9	1	0
Castilla-La Mancha	16	8	2	6	0
Cataluña	363	170	81	74	38
Valencia	93	19	72	2	0
Extremadura	4	2	1	1	0
Galicia	25	24	0	1	0
Madrid	7	3	3	1	0
Murcia	44	23	14	7	0
Navarra	0	0	0	0	0
País Vasco	18	13	2	2	1
La Rioja	0	0	0	0	0
España	665	325	196	104	40

Cuarto Trimestre 2007

	% condenas entre los enjuiciados	% condenas entre los españoles enjuiciados	% condenas entre los extranjeros enjuiciados
Andalucía	86,2%	84,2%	100,0%
Aragón	75,0%	-	75,0%
Asturias	100,0%	100,0%	-
Baleares	-	-	-
Canarias	100,0%	100,0%	100,0%
Cantabria	-	-	-
Castilla y León	95,2%	91,7%	100,0%
Castilla-La Mancha	62,5%	57,1%	100,0%
Cataluña	69,1%	69,7%	68,1%
Valencia	97,8%	90,5%	100,0%
Extremadura	75,0%	66,7%	100,0%
Galicia	96,0%	96,0%	-
Madrid	85,7%	75,0%	100,0%
Murcia	84,1%	76,7%	100,0%
Navarra	-	-	-
País Vasco	83,3%	86,7%	66,7%
La Rioja	-	-	-
España	78,3%	75,8%	83,1%



Audiencias provinciales  
Formas de terminacion porcesos unica instancia

Cuarto Trimestre 2007

	SUMARIOS					PROCEDIMIENTOS ABREVIADOS				
	Sentencia condenatoria	Sentencia absolutoria	Sobreseimiento. Libre	Sobreseimiento. Provisional	Por otras	Sentencia condenatoria	Sentencia absolutoria	Sobreseimiento. Libre	Sobreseimiento. Provisional	Por otras
Andalucía	15	2	0	0	5	5	0	0	0	0
Aragón	2	0	0	0	0	0	0	0	0	0
Asturias	1	0	0	0	0	0	1	0	0	0
Baleares	0	0	0	0	0	0	0	0	0	0
Canarias	2	0	0	0	1	1	0	0	0	0
Cantabria	0	0	0	0	0	0	0	0	0	0
Castilla y León	2	0	0	0	1	0	0	0	0	0
Castilla-La Mancha	2	0	0	0	0	1	0	0	0	0
Cataluña	5	5	0	0	0	3	1	0	0	0
Valencia	2	0	0	0	0	6	0	0	0	0
Extremadura	1	0	0	0	0	0	0	0	0	0
Galicia	3	0	0	0	0	0	0	0	0	0
Madrid	5	0	0	1	1	1	1	0	0	0
Murcia	1	0	0	1	1	0	0	0	0	0
Navarra	0	0	0	0	0	0	0	0	0	0
País Vasco	3	0	0	0	0	4	1	0	0	1
La Rioja	0	0	0	0	0	0	0	0	0	0
España	44	7	0	2	9	21	4	0	0	1

## Cuarto Trimestre 2007

	PROCEDIMIENTOS JURADO					TOTAL				
	Sentencia condenatoria	Sentencia absolutoria	Sobreseimiento. Libre	Sobreseimiento. Provisional	Por otras	Sentencia condenatoria	Sentencia absolutoria	Sobreseimiento. Libre	Sobreseimiento. Provisional	Por otras
Andalucía	0	0	0	0	0	20	2	0	0	5
Aragón	0	0	0	0	0	2	0	0	0	0
Asturias	0	0	0	0	0	1	1	0	0	0
Baleares	0	0	0	0	0	0	0	0	0	0
Canarias	0	0	0	0	0	3	0	0	0	1
Cantabria	0	0	0	0	0	0	0	0	0	0
Castilla y León	1	0	0	0	0	3	0	0	0	1
Castilla-La Mancha	0	0	0	0	0	3	0	0	0	0
Cataluña	5	0	0	0	0	13	6	0	0	0
Valencia	1	0	0	0	0	9	0	0	0	0
Extremadura	0	0	0	0	0	1	0	0	0	0
Galicia	0	0	0	0	0	3	0	0	0	0
Madrid	0	0	0	0	0	6	1	0	1	1
Murcia	1	0	0	0	0	2	0	0	1	1
Navarra	0	0	0	0	0	0	0	0	0	0
País Vasco	0	0	0	0	0	7	1	0	0	1
La Rioja	0	0	0	0	0	0	0	0	0	0
España	8	0	0	0	0	73	11	0	2	10

Audiencias provinciales  
Formas de terminación recursos

Cuarto Trimestre 2007

	Contra sentencias de procedimientos abreviados							Contra sentencias de juicios de faltas						
	Estimatoria		Desestimatoria		Sobreseimiento libre	Sobreseimiento provisional	Por otras causas	Estimatoria		Desestimatoria		Sobreseimiento libre	Sobreseimiento provisional	Por otras causas
	Sentencia condenatoria	Sentencia absolutoria	Sentencia condenatoria	Sentencia absolutoria				Sentencia condenatoria	Sentencia absolutoria	Sentencia condenatoria	Sentencia absolutoria			
Andalucía	41	3	154	49	0	0	5	12	2	14	6	0	0	1
Aragón	9	0	31	7	0	0	0	0	0	2	0	0	0	0
Asturias	2	1	27	10	0	0	0	0	1	2	0	0	0	0
Baleares	4	0	3	0	0	0	0	0	0	0	0	0	0	0
Canarias	7	0	47	7	0	0	0	1	1	6	2	0	0	0
Cantabria	5	4	38	8	0	0	0	0	0	0	0	0	0	0
Castilla y León	6	1	33	6	0	0	0	0	0	4	3	0	0	0
Castilla-La Mancha	3	6	27	6	0	0	1	0	0	1	4	0	0	0
Cataluña	89	42	144	52	1	0	0	7	1	12	11	0	0	0
Valencia	51	6	117	22	0	0	0	7	0	10	4	0	0	0
Extremadura	1	0	4	4	0	0	2	0	0	0	0	0	0	0
Galicia	24	5	34	4	0	0	1	0	0	4	0	0	0	1
Madrid	44	33	189	105	0	0	6	2	2	14	12	0	0	1
Murcia	2	2	33	4	0	0	0	0	1	0	0	0	0	0
Navarra	0	0	13	1	0	0	0	0	1	0	1	0	0	0
Pais Vasco	15	1	42	3	0	0	0	4	0	6	0	0	0	1
La Rioja	0	0	3	0	0	0	0	0	0	0	0	0	0	0
España	303	104	939	288	1	0	15	33	9	75	43	0	0	4

Cuarto Trimestre 2007

	Total						
	Estimatoria		Desestimatoria		Sobreseimiento libre	Sobreseimiento provisional	Por otras causas
	Sentencia condenatoria	Sentencia absolutoria	Sentencia condenatoria	Sentencia absolutoria			
Andalucía	53	5	168	55	0	0	6
Aragón	9	0	33	7	0	0	0
Asturias	2	2	29	10	0	0	0
Baleares	4	0	3	0	0	0	0
Canarias	8	1	53	9	0	0	0
Cantabria	5	4	38	8	0	0	0
Castilla y León	6	1	37	9	0	0	0
Castilla-La Mancha	3	6	28	10	0	0	1
Cataluña	96	43	156	63	1	0	0
Valencia	58	6	127	26	0	0	0
Extremadura	1	0	4	4	0	0	2
Galicia	24	5	38	4	0	0	2
Madrid	46	35	203	117	0	0	7
Murcia	2	3	33	4	0	0	0
Navarra	0	1	13	2	0	0	0
Pais Vasco	19	1	48	3	0	0	1
La Rioja	0	0	3	0	0	0	0
España	336	113	1014	331	1	0	19

**Audiencias provinciales**  
**Porcentajes de estimación en los recursos**

**Cuarto Trimestre 2007**

	Porcentaje de estimación de recursos en procedimientos abreviados		Porcentaje de estimación de recursos en juicios de faltas	
	Contra sentencias condenatorias	Contra sentencias absolutorias	Contra sentencias condenatorias	Contra sentencias absolutorias
Andalucía	21,03%	5,77%	46,15%	25,00%
Aragón	22,50%	0,00%	-	-
Asturias	6,90%	9,09%	-	100,00%
Baleares	57,14%	-	-	-
Canarias	12,96%	0,00%	14,29%	33,33%
Cantabria	11,63%	33,33%	-	-
Castilla y León	15,38%	14,29%	-	-
Castilla-La Mancha	10,00%	50,00%	-	-
Cataluña	38,20%	44,68%	36,84%	8,33%
Valencia	30,36%	21,43%	41,18%	-
Extremadura	20,00%	0,00%	-	-
Galicia	41,38%	55,56%	-	-
Madrid	18,88%	23,91%	12,50%	14,29%
Murcia	5,71%	33,33%	-	100,00%
Navarra	0,00%	0,00%	-	50,00%
País Vasco	26,32%	25,00%	40,00%	-
La Rioja	0,00%	-	-	-
España	24,40%	26,53%	30,56%	17,31%